



GOBIERNO DEL ESTADO  
DE OAXACA

# TOMO V – F

## SECTOR PARAESTATAL

### INDICE

1

#### 1. INSTITUTO DE LA JUVENTUD DEL ESTADO DE OAXACA

6-83

1.1.- Resultados Generales

1.2.- Información Contable

1.2.1.- Estado de Actividades

1.2.2.- Estado de Situación financiera

1.2.3.- Estado de variación en la hacienda pública

1.2.4.- Estado de cambios en la situación financiera

1.2.5.- Estado de Flujos de Efectivo

1.2.6.- Estado analítico del activo

1.2.7.- Estado analítico de la deuda y otros pasivos

1.2.8.- Informe sobre pasivos contingentes consolidado

1.2.9.- Notas a los estados financieros consolidado

1.3.- Información Presupuestaria

1.3.1.- Estado analítico de los ingresos presupuestarios

1.3.2.- Estado analítico del ejercicio del presupuesto de egresos en Clasificación por Objeto del Gasto

1.3.3.- Estado analítico del ejercicio del presupuesto de egresos en Clasificación Económica (por Tipo de Gasto)

1.3.4.- Estado analítico del ejercicio del presupuesto de egresos en Clasificación Administrativa

1.3.5.- Estado analítico del ejercicio del presupuesto de egresos en Clasificación Funcional

1.4.- Deuda

1.4.1.- endeudamiento neto

1.4.2.- Intereses de la deuda

1.4.3.- Indicadores de postura fiscal

1.5.- Información Programática

1.5.1.-Resumen por programa presupuestario

1.5.2.- Indicadores de resultados

1.5.3.- Programas y Proyectos de inversión

1.6.- Anexos (Información Adicional)

1.6.1.- Relación de los bienes inmuebles

1.6.2.- Relación de los bienes muebles

1.6.3.- Relación de cuentas bancarias Productivas

1.6.4.- Relación de esquema bursátiles y de cobertura financiera



GOBIERNO DEL ESTADO  
DE OAXACA

1.6.5.- Montos pagados por ayudas y subsidios

**1.7.- Información Correspondiente a Disciplina Financiera**

1.7.1.- Estado de Situación Financiera Detallado-LDF

1.7.2.- Balance Presupuestario

1.7.3.- Estado Analítico de Ingresos Detallado

1.7.4.- Informe Analítico de la Deuda y Otros Pasivos

1.7.5.- Informe Analítico de Obligaciones Diferentes de Financiamiento

1.7.6.- Estado Analítico del Presupuesto de Egresos Clasificador por Objeto del Gasto (Capítulo-Concepto)

1.7.7.- Estado Analítico del Presupuesto de Egresos Clasificación Administrativa

1.7.8.- Estado Analítico del Presupuesto de Egresos Clasificación Funcional (Finalidad y Función)

1.7.9.- Estado Analítico del Presupuesto de Egresos Clasificación de Servicios Personales

1.7.10.- Informe Sobre Estudios Actuariales

**2. INSTITUTO DEL PATRIMONIO CULTURAL DEL ESTADO DE OAXACA**

**84-146**

2.1.- Resultados Generales

2.2.- Información Contable

2.2.1.- Estado de Actividades

2.2.2.- Estado de Situación financiera

2.2.3.- Estado de variación en la hacienda pública

2.2.4.- Estado de cambios en la situación financiera

2.2.5.- Estado de Flujos de Efectivo

2.2.6.- Estado analítico del activo

2.2.7.- Estado analítico de la deuda y otros pasivos

2.2.8.- Informe sobre pasivos contingentes

2.2.9.- Notas a los estados financieros

2.3.- Información Presupuestaria

2.3.1.- Estado analítico de ingresos presupuestarios

2.3.2.- Estado analítico del ejercicio del presupuesto de egresos en Clasificación por Objeto del Gasto

2.3.3.- Estado analítico del ejercicio del presupuesto de egresos en Clasificación Económica (por Tipo de Gasto)

2.3.4.- Estado analítico del ejercicio del presupuesto de egresos en Clasificación Administrativa

2.3.5.- Estado analítico del ejercicio del presupuesto de egresos en Clasificación Funcional

2.4.- Deuda

2.4.1.- Endeudamiento neto

2.4.2.- Intereses de la deuda

2.4.3.- Indicadores de postura fiscal



GOBIERNO DEL ESTADO  
DE OAXACA

2.5.- Información Programática

- 2.5.1.- Resumen por programa presupuestario
- 2.5.2.- Indicadores de resultados
- 2.5.3.- Programas y Proyectos de inversión

2.6.- Anexos (Información Adicional)

- 2.6.1.- Relación de los bienes inmuebles
- 2.6.2.- Relación de los bienes muebles
- 2.6.3.- Relación de cuentas bancarias Productivas
- 2.6.4.- Relación de esquema bursátiles y de cobertura financiera
- 2.6.5.- Montos pagados por ayudas y subsidios

2.7.- Información Correspondiente a Disciplina Financiera

- 2.7.1.- Estado de Situación Financiera Detallado-LDF
- 2.7.2.- Balance Presupuestario
- 2.7.3.- Estado Analítico de Ingresos Detallado
- 2.7.4.- Informe Analítico de la Deuda y Otros Pasivos
- 2.7.5.- Informe Analítico de Obligaciones Diferentes de Financiamiento
- 2.7.6.- Estado Analítico del Presupuesto de Egresos Clasificador por Objeto del Gasto (Capítulo-Concepto)
- 2.7.7.- Estado Analítico del Presupuesto de Egresos Clasificación Administrativa
- 2.7.8.- Estado Analítico del Presupuesto de Egresos Clasificación Funcional (Finalidad y Función)
- 2.7.9.- Estado Analítico del Presupuesto de Egresos Clasificación de Servicios Personales
- 2.7.10.- Informe Sobre Estudios Actuariales

**3. INSTITUTO ESTATAL DE EDUCACIÓN PARA ADULTOS**

**147-223**

3.1.- Resultados Generales

3.2.- Información Contable

- 3.2.1.- Estado de Actividades
- 3.2.2.- Estado de Situación financiera
- 3.2.3.- Estado de variación en la hacienda pública
- 3.2.4.- Estado de cambios en la situación financiera
- 3.2.5.- Estado de Flujos de Efectivo
- 3.2.6.- Estado analítico del activo
- 3.2.7.- Estado analítico de la deuda y otros pasivos
- 3.2.8.- Informe sobre pasivos contingentes
- 3.2.9.- Notas a los estados financieros

3.3.- Información Presupuestaria

- 3.3.1.- Estado analítico de ingresos presupuestarios
- 3.3.2.- Estado analítico del ejercicio del presupuesto de egresos en Clasificación por Objeto del Gasto



GOBIERNO DEL ESTADO  
DE OAXACA

3.3.3.- Estado analítico del ejercicio del presupuesto de egresos en Clasificación Económica (por Tipo de Gasto)

3.3.4.- Estado analítico del ejercicio del presupuesto de egresos en Clasificación Administrativa

3.3.5.- Estado analítico del ejercicio del presupuesto de egresos en Clasificación Funcional

3.4.- Deuda

3.4.1.- Endeudamiento neto

3.4.2.- Intereses de la deuda

3.4.3.- Indicadores de postura fiscal

3.5.- Información Programática

3.5.1.- Resumen por programa presupuestario

3.5.2.- Indicadores de resultados

3.5.3.- Programas y Proyectos de inversión

3.6.- Anexos (Información Adicional)

3.6.1.- Relación de los bienes inmuebles

3.6.2.- Relación de los bienes muebles

3.6.3.- Relación de cuentas bancarias Productivas

3.6.4.- Relación de esquema bursátiles y de cobertura financiera

3.6.5.- Montos pagados por ayudas y subsidios

3.7.- Información Correspondiente a Disciplina Financiera

3.7.1.- Estado de Situación Financiera Detallado-LDF

3.7.2.- Balance Presupuestario

3.7.3.- Estado Analítico de Ingresos Detallado

3.7.4.- Informe Analítico de la Deuda y Otros Pasivos

3.7.5.- Informe Analítico de Obligaciones Diferentes de Financiamiento

3.7.6.- Estado Analítico del Presupuesto de Egresos Clasificador por Objeto del Gasto (Capítulo-Concepto)

3.7.7.- Estado Analítico del Presupuesto de Egresos Clasificación Administrativa

3.7.8.- Estado Analítico del Presupuesto de Egresos Clasificación Funcional (Finalidad y Función)

3.7.9.- Estado Analítico del Presupuesto de Egresos Clasificación de Servicios Personales

3.7.10.- Informe Sobre Estudios Actuariales

**4. INSTITUTO ESTATAL DE EDUCACIÓN PÚBLICA DE OAXACA**

**224-323**

4.1.- Resultados Generales

4.2.- Información Contable

4.2.1.- Estado de Actividades

4.2.2.- Estado de Situación financiera

4.2.3.- Estado de variación en la hacienda pública

4.2.4.- Estado de cambios en la situación financiera





GOBIERNO DEL ESTADO  
DE OAXACA

- 4.2.5.- Estado de Flujos de Efectivo
- 4.2.6.- Estado analítico del activo
- 4.2.7.- Estado analítico de la deuda y otros pasivos
- 4.2.8.- Informe sobre pasivos contingentes
- 4.2.9.- Notas a los estados financieros

4.3.- Información Presupuestaria

- 4.3.1.- Estado analítico de ingresos presupuestarios
- 4.3.2.- Estado analítico del ejercicio del presupuesto de egresos en Clasificación por Objeto del Gasto
- 4.3.3.- Estado analítico del ejercicio del presupuesto de egresos en Clasificación Económica (por Tipo de Gasto)
- 4.3.4.- Estado analítico del ejercicio del presupuesto de egresos en Clasificación Administrativa
- 4.3.5.- Estado analítico del ejercicio del presupuesto de egresos en Clasificación Funcional

4.4.- Deuda

- 4.4.1.- Endeudamiento neto
- 4.4.2.- Intereses de la deuda
- 4.4.3.- Indicadores de postura fiscal

4.5.- Información Programática

- 4.5.1.- Resumen por programa presupuestario
- 4.5.2.- Indicadores de resultados
- 4.5.3.- Programas y Proyectos de inversión

4.6.- Anexos (Información Adicional)

- 4.6.1.- Relación de los bienes inmuebles
- 4.6.2.- Relación de los bienes muebles
- 4.6.3.- Relación de cuentas bancarias productivas
- 4.6.4.- Relación de esquema bursátiles y de cobertura financiera
- 4.6.5.- Montos pagados por ayudas y subsidios

4.7.- Información Correspondiente a Disciplina Financiera

- 4.7.1.- Estado de Situación Financiera Detallado-LDF
- 4.7.2.- Balance Presupuestario
- 4.7.3.- Estado Analítico de Ingresos Detallado
- 4.7.4.- Informe Analítico de la Deuda y Otros Pasivos
- 4.7.5.- Informe Analítico de Obligaciones Diferentes de Financiamiento
- 4.7.6.- Estado Analítico del Presupuesto de Egresos Clasificador por Objeto del Gasto (Capítulo-Concepto)
- 4.7.7.- Estado Analítico del Presupuesto de Egresos Clasificación Administrativa
- 4.7.8.- Estado Analítico del Presupuesto de Egresos Clasificación Funcional (Finalidad y Función)
- 4.7.9.- Estado Analítico del Presupuesto de Egresos Clasificación de Servicios Personales
- 4.7.10.- Informe Sobre Estudios Actuariales



GOBIERNO DEL ESTADO  
DE OAXACA

# **INSTITUTO DE LA JUVENTUD DEL ESTADO DE OAXACA**

**(Entidades Paraestatales y Fideicomisos No Empresariales y No Financieros)**



GOBIERNO DEL ESTADO  
DE OAXACA



**JUVENTUD**  
INSTITUTO DE LA JUVENTUD  
DEL ESTADO DE OAXACA

## RESULTADOS GENERALES

**ACCIÓN:** Sembrando Lecturas... floreciendo ideas, con el objetivo de promover en las y los jóvenes el intercambio de textos escritos y conocimientos comunitarios, para impulsar una visión crítica e innovadora, así como su voluntad de contribuir activamente a la solución de los grandes retos que enfrenta nuestro estado y se implementó en el municipio de Tamazulapam del Espíritu Santo, de la Región Sierra Norte, a realizarse el 03 de abril y se atendió a 15 personas, siendo 10 mujeres y 05 hombres.

**ACCIÓN:** Sembrando Lecturas... floreciendo ideas, con el objetivo de promover en las y los jóvenes el intercambio de textos escritos y conocimientos comunitarios, para impulsar una visión crítica e innovadora, así como su voluntad de contribuir activamente a la solución de los grandes retos que enfrenta nuestro estado y se implementó en el municipio de Tamazulapam del Espíritu Santo, de la Región Sierra Norte, a realizarse el 09 de abril y se atendió a 15 personas, siendo 10 mujeres y 05 hombres.

**ACCIÓN:** Sembrando Lecturas... floreciendo ideas, con el objetivo de promover en las y los jóvenes el intercambio de textos escritos y conocimientos comunitarios, para impulsar una visión crítica e innovadora, así como su voluntad de contribuir activamente a la solución de los grandes retos que enfrenta nuestro estado y se implementó en el municipio de San Mateo Macuilxochitl, de la Región Valles centrales, a realizarse el 11 de abril y se atendió a 28 personas. Siendo 16 mujeres y 12 hombres.

**Taller:** Sistema Braille: Primer Nivel; con el objetivo de fomentar la inclusión de las personas ciegas y débiles visuales a través del aprendizaje del sistema de lectoescritura braille, para avanzar hacia una sociedad más justa y equitativa para todas las personas y se implementó en el municipio de Oaxaca de Juárez, de la Región Valles Centrales, a realizarse el 16 de abril y se atendió a 15 personas, siendo 09 mujeres y 06 hombres.

**Taller de Lectura:** “Para Personas Ciegas y Débiles Visuales.”; con el objetivo de fomentar la inclusión de las personas con discapacidad visual, estimular la imaginación y enseñar a buscar soluciones para los problemas, así como favorecer el hábito de la lectura de una manera divertida, a realizarse el 17 de abril con 02 niños de educación básica, siendo 01 niño y 01 niña, en el Municipio de Tlacolula de Matamoros, de la Región de Valles Centrales.

**Taller:** Sistema Braille: Primer Nivel; con el objetivo de fomentar la inclusión de las personas ciegas y débiles visuales a través del aprendizaje del sistema de lectoescritura braille, para avanzar hacia una sociedad más justa y



GOBIERNO DEL ESTADO  
DE OAXACA



**JUVENTUD**  
INSTITUTO DE LA JUVENTUD  
DEL ESTADO DE OAXACA

equitativa para todas las personas y se implementó en el municipio de Oaxaca de Juárez, de la Región Valles Centrales, a realizarse el 18 de abril y se atendió a 13 personas, siendo 07 mujeres y 06 hombres.

Taller de Lectura: “El Pájaro del Alma”; con el objetivo de estimular la imaginación y enseñar a buscar soluciones para los problemas, así como favorecer el hábito de la lectura de una manera divertida, a realizarse el 18 de abril con 42 niños de educación básica, siendo 22 niñas y 20 niños, en el Municipio de Tlacolula de Matamoros, de la Región de Valles Centrales.

Taller de Pintura: “Pinta Cuadritos”; con el objetivo de estimular la imaginación y creatividad, así como ofrecer conocimientos básicos de la pintura con oleo dentro de un espacio seguro, a realizarse el 19 de abril con 24 niños de educación básica, siendo 10 niñas y 14 niños, en el Municipio de Oaxaca de Juárez, de la Región de Valles Centrales.

ACCIÓN: Sembrando Lecturas... floreciendo ideas, con el objetivo de promover en las y los jóvenes el intercambio de textos escritos y conocimientos comunitarios, para impulsar una visión crítica e innovadora, así como su voluntad de contribuir activamente a la solución de los grandes retos que enfrenta nuestro estado y se implementó en el municipio de San Mateo Macuilxochitl, de la Región Valles Centrales, a realizarse el 23 de abril y se atendió a 36 personas, siendo 20 mujeres y 16 hombres.

Taller: Sistema Braille: Primer Nivel; con el objetivo de fomentar la inclusión de las personas ciegas y débiles visuales a través del aprendizaje del sistema de lectoescritura braille, para avanzar hacia una sociedad más justa y equitativa para todas las personas y se implementó en el municipio de Oaxaca de Juárez, de la Región Valles Centrales, a realizarse el 23 de abril y se atendió a 15 personas, siendo 09 mujeres y 06 hombres.

Taller de Lectura: “El Pájaro del Alma”; con el objetivo de estimular la imaginación y enseñar a buscar soluciones para los problemas, así como favorecer el hábito de la lectura de una manera divertida, a realizarse el 24 de abril con 21 jóvenes de educación básica, siendo 08 mujeres y 13 hombres, en el Municipio de Ocotlán de Morelos, de la Región de Valles Centrales.

Taller: Sistema Braille: Primer Nivel; con el objetivo de fomentar la inclusión de las personas ciegas y débiles visuales a través del aprendizaje del sistema de lectoescritura braille, para avanzar hacia una sociedad más justa y equitativa para todas las personas y se implementó en el municipio de Oaxaca de Juárez, de la Región Valles Centrales, a realizarse el 25 de abril y se atendió a 14 personas, siendo 09 mujeres y 05 hombres.



GOBIERNO DEL ESTADO  
DE OAXACA



**JUVENTUD**  
INSTITUTO DE LA JUVENTUD  
DEL ESTADO DE OAXACA

**ACCIÓN:** Sembrando Lecturas... floreciendo ideas, con el objetivo de promover en las y los jóvenes el intercambio de textos escritos y conocimientos comunitarios, para impulsar una visión crítica e innovadora, así como su voluntad de contribuir activamente a la solución de los grandes retos que enfrenta nuestro estado y se implementó en el municipio de Tamazulapam del Espíritu Santo, de la Región Sierra Norte, a realizarse el 26 de abril y se atendió a 18 personas, siendo 07 mujeres y 11 hombres.

**Taller:** Orientación y movilidad; con el objetivo de lograr la integración de las personas con discapacidad visual a las actividades cotidianas y fortalecer las habilidades motrices, a realizarse el 29 de abril con 22 personas, siendo 08 mujeres y 14 hombres, realizado en el Municipio de Oaxaca de Juárez en la región de valles centrales.

**Taller:** Sistema Braille: Primer Nivel; con el objetivo de fomentar la inclusión de las personas ciegas y débiles visuales a través del aprendizaje del sistema de lectoescritura braille, para avanzar hacia una sociedad más justa y equitativa para todas las personas y se implementó en el municipio de Oaxaca de Juárez, de la Región Valles Centrales, a realizarse el 30 de abril y se atendió a 15 personas, siendo 09 mujeres y 06 hombres.

**Taller:** Sistema Braille: Primer Nivel; con el objetivo de fomentar la inclusión de las personas ciegas y débiles visuales a través del aprendizaje del sistema de lectoescritura braille, para avanzar hacia una sociedad más justa y equitativa para todas las personas y se implementó en el municipio de Oaxaca de Juárez, de la Región Valles Centrales, a realizarse el 02 de mayo y se atendió a 14 personas, siendo 08 mujeres y 06 hombres.

**PROGRAMA:** Sembrando Lecturas... floreciendo ideas, con el objetivo de promover en las y los jóvenes el intercambio de textos escritos y conocimientos comunitarios, para impulsar una visión crítica e innovadora, así como su voluntad de contribuir activamente a la solución de los grandes retos que enfrenta nuestro estado y se implementó en el municipio de Tlacolula de Matamoros, de la Región Valles Centrales, a realizarse el 06 de mayo y se atendió a 14 personas, siendo 10 mujeres y 04 hombres.

**Taller:** Sistema Braille: Primer Nivel; con el objetivo de fomentar la inclusión de las personas ciegas y débiles visuales a través del aprendizaje del sistema de lectoescritura braille, para avanzar hacia una sociedad más justa y equitativa para todas las personas y se implementó en el municipio de Oaxaca de Juárez, de la Región Valles Centrales, a realizarse el 07 de mayo y se atendió a 15 personas, siendo 09 mujeres y 06 hombres.



GOBIERNO DEL ESTADO  
DE OAXACA



**JUVENTUD**  
INSTITUTO DE LA JUVENTUD  
DEL ESTADO DE OAXACA

**ACCIÓN:** Sembrando Lecturas... floreciendo ideas, con el objetivo de promover en las y los jóvenes el intercambio de textos escritos y conocimientos comunitarios, para impulsar una visión crítica e innovadora, así como su voluntad de contribuir activamente a la solución de los grandes retos que enfrenta nuestro estado y se implementó en el municipio de Santa Ana del Valle, de la Región Valles Centrales, a realizarse el 08 de mayo y se atendió a 17 personas, siendo 12 mujeres y 05 hombres.

**Taller:** Sistema Braille: Primer Nivel; con el objetivo de fomentar la inclusión de las personas ciegas y débiles visuales a través del aprendizaje del sistema de lectoescritura braille, para avanzar hacia una sociedad más justa y equitativa para todas las personas y se implementó en el municipio de Oaxaca de Juárez, de la Región Valles Centrales, a realizarse el 09 de mayo y se atendió a 15 personas, siendo 09 mujeres y 06 hombres.

**Festival:** “Monte Albán, Día del niño y la niña para personas ciegas y débiles visuales”, con la finalidad de fomentar la inclusión de las personas con discapacidad visual a través de la creación de espacios seguros e inclusivos, y realizando entrega de reconocimientos para los guías de la zona arqueológica, que se realizó el día 11 de mayo en el municipio de Oaxaca de Juárez en la región de Valles Centrales, atendiendo a un total de 45 personas, siendo 26 mujeres y 19 hombres.

**ACCIÓN:** Sembrando Lecturas... floreciendo ideas, con el objetivo de promover en las y los jóvenes el intercambio de textos escritos y conocimientos comunitarios, para impulsar una visión crítica e innovadora, así como su voluntad de contribuir activamente a la solución de los grandes retos que enfrenta nuestro estado y se implementó en el municipio de Villa Diaz Ordaz, de la Región Valles Centrales, a realizarse el 13 de mayo y se atendió a 28 personas, siendo 15 mujeres y 13 hombres.

**Taller de Lectura:** “El Pequeño Lobito”; con el objetivo de estimular la imaginación y enseñar a buscar soluciones para los problemas, así como favorecer el hábito de la lectura de una manera divertida, a realizarse el 17 de mayo con 45 jóvenes, siendo 26 mujeres y 19 hombres, en el Municipio de Oaxaca de Juárez, de la Región de Valles Centrales.

**Taller:** Sistema Braille: Primer Nivel; con el objetivo de fomentar la inclusión de las personas ciegas y débiles visuales a través del aprendizaje del sistema de lectoescritura braille, para avanzar hacia una sociedad más justa y equitativa para todas las personas y se implementó en el municipio de



GOBIERNO DEL ESTADO  
DE OAXACA



JUVENTUD  
INSTITUTO DE LA JUVENTUD  
DEL ESTADO DE OAXACA

Oaxaca de Juárez, de la Región Valles Centrales, a realizarse el 21 de mayo y se atendió a 15 personas, siendo 09 mujeres y 06 hombres.

Taller: Sistema Braille: Primer Nivel; con el objetivo de fomentar la inclusión de las personas ciegas y débiles visuales a través del aprendizaje del sistema de lectoescritura braille, para avanzar hacia una sociedad más justa y equitativa para todas las personas y se implementó en el municipio de Oaxaca de Juárez, de la Región Valles Centrales, a realizarse el 23 de mayo y se atendió a 15 personas, siendo 09 mujeres y 06 hombres.

Taller y Lectura: “Por el día mundial del tabaco”; con el objetivo de promover los hábitos saludables y realizar acciones para prevenir las adicciones en la juventud oaxaqueña, así como estimular la imaginación y enseñar a buscar soluciones para los problemas, favoreciendo el hábito de la lectura de una manera divertida, a realizarse el 31 de mayo con 41 jóvenes, siendo 23 mujeres y 18 hombres, en el Municipio de Oaxaca de Juárez, de la Región de Valles Centrales.

Taller: Sistema Braille: Primer Nivel; con el objetivo de fomentar la inclusión de las personas ciegas y débiles visuales a través del aprendizaje del sistema de lectoescritura braille, para avanzar hacia una sociedad más justa y equitativa para todas las personas y se implementó en el municipio de Oaxaca de Juárez, de la Región Valles Centrales, a realizarse el 31 de mayo y se atendió a 08 personas, siendo 05 mujeres y 03 hombres.

Taller: Sistema Braille: Primer Nivel; con el objetivo de fomentar la inclusión de las personas ciegas y débiles visuales a través del aprendizaje del sistema de lectoescritura braille, para avanzar hacia una sociedad más justa y equitativa para todas las personas y se implementó en el municipio de Oaxaca de Juárez, de la Región Valles Centrales, a realizarse el 04 de junio y se atendió a 11 personas, siendo 07 mujeres y 04 hombres.

Taller: Orientación y movilidad; con el objetivo de lograr la integración de las personas con discapacidad visual a las actividades cotidianas y fortalecer las habilidades motrices, a realizarse el 06 de junio con 12 personas, siendo 07 mujeres y 05 hombres, realizado en el Municipio de Oaxaca de Juárez en la región de valles centrales.

Taller de Lectura: “El Monstruo de Colores y el Tren Saludable”; con el objetivo de estimular la imaginación y enseñar a buscar soluciones para los problemas, así como favorecer el hábito de la lectura de una manera divertida, a realizarse el 06 de junio con 09 jóvenes, siendo 05 mujeres y 04





GOBIERNO DEL ESTADO  
DE OAXACA



**JUVENTUD**  
INSTITUTO DE LA JUVENTUD  
DEL ESTADO DE OAXACA

hombres, en el Municipio de Oaxaca de Juárez, de la Región de Valles Centrales.

Taller: Sistema Braille: Primer Nivel; con el objetivo de fomentar la inclusión de las personas ciegas y débiles visuales a través del aprendizaje del sistema de lectoescritura braille, para avanzar hacia una sociedad más justa y equitativa para todas las personas y se implementó en el municipio de Oaxaca de Juárez, de la Región Valles Centrales, a realizarse el 11 de junio y se atendió a 07 personas, siendo 05 mujeres y 02 hombres.

Taller: Sistema Braille: Primer Nivel; con el objetivo de fomentar la inclusión de las personas ciegas y débiles visuales a través del aprendizaje del sistema de lectoescritura braille, para avanzar hacia una sociedad más justa y equitativa para todas las personas y se implementó en el municipio de Oaxaca de Juárez, de la Región Valles Centrales, a realizarse el 13 de junio y se atendió a 08 personas, siendo 06 mujeres y 02 hombres.

ACCIÓN: Sembrando Lecturas... floreciendo ideas, con el objetivo de promover en las y los jóvenes el intercambio de textos escritos y conocimientos comunitarios, para impulsar una visión crítica e innovadora, así como su voluntad de contribuir activamente a la solución de los grandes retos que enfrenta nuestro estado y se implementó en el municipio de San Marcos Tlapazola, de la Región Valles Centrales, a realizarse el 14 de junio y se atendió a 14 personas, siendo 10 mujeres y 04 hombres.

ACCIÓN: “Bibliobici en San Jacinto Amilpas”; con el objetivo de estimular la imaginación y enseñar a buscar soluciones para los problemas, así como favorecer el hábito de la lectura de una manera divertida, a realizarse el 26 de junio con 12 jóvenes, siendo 06 mujeres y 06 hombres, en el Municipio de San Jacinto Amilpas, de la Región de Valles Centrales.

ACCIÓN: “Bibliobici en San Jacinto Amilpas”; con el objetivo de estimular la imaginación y enseñar a buscar soluciones para los problemas, así como favorecer el hábito de la lectura de una manera divertida, a realizarse el 27 de junio con 12 jóvenes, siendo 06 mujeres y 06 hombres, en el Municipio de San Jacinto Amilpas, de la Región de Valles Centrales.

El pasado 30 de mayo en el Reclusorio femenino de Tanivet, ubicado en el municipio de Tlacolula de Matamoros, se realizó el “Taller de lapiceros decorados de tiliches”, con el objetivo de enseñar a las participantes una forma sencilla y práctica de crear bonitos lapiceros para incentivar el emprendimiento con motivo de las fechas de Guelaguetza. Contribuyendo al





GOBIERNO DEL ESTADO  
DE OAXACA



**JUVENTUD**  
INSTITUTO DE LA JUVENTUD  
DEL ESTADO DE OAXACA

desarrollo personal y facilitando la oportunidad de participar en actividades recreativas. Mediante esta actividad se logró beneficiar a 22 mujeres reclusas.

**Gobierno del Estado de Oaxaca**  
**UR: 526 - INSTITUTO DE LA JUVENTUD DEL ESTADO DE OAXACA**  
**Estado de Actividades**  
**Del 1° de enero al 30 de junio de 2024 y 2023**  
**(Cifras en Pesos)**



CONCEPTO	2024	2023
<b>INGRESOS Y OTROS BENEFICIOS</b>		
<b>INGRESOS DE GESTIÓN</b>	<b>0</b>	<b>0</b>
IMPUESTOS	0	0
CUOTAS Y APORTACIONES DE SEGURIDAD SOCIAL	0	0
CONTRIBUCIONES DE MEJORAS	0	0
DERECHOS	0	0
PRODUCTOS	0	0
APROVECHAMIENTOS	0	0
INGRESOS POR VENTA DE BIENES Y PRESTACIÓN DE SERVICIOS	0	0
<b>PARTICIPACIONES, APORTACIONES, CONVENIOS, INCENTIVOS DERIVADOS DE LA COLABORACIÓN FISCAL, FONDOS DISTINTOS DE APORTACIONES, TRANSFERENCIAS, ASIGNACIONES, SUBSIDIOS Y SUBVENCIONES, ASIGNACIONES, SUBSIDIOS Y SUBVENCIONES, Y PENSIONES Y JUBILACIONES</b>	<b>16,404,300</b>	<b>14,431,488</b>
PARTICIPACIONES, APORTACIONES, CONVENIOS, INCENTIVOS DERIVADOS DE LA COLABORACIÓN FISCAL Y FONDOS DISTINTOS DE APORTACIONES	0	0
TRANSFERENCIAS, ASIGNACIONES, SUBSIDIOS Y SUBVENCIONES, Y PENSIONES Y JUBILACIONES	16,404,300	14,431,488
<b>OTROS INGRESOS Y BENEFICIOS</b>	<b>0</b>	<b>0</b>
INGRESOS FINANCIEROS	0	0
INCREMENTO POR VARIACIÓN DE INVENTARIOS	0	0
DISMINUCIÓN DEL EXCESO DE ESTIMACIONES POR PÉRDIDA O DETERIORO U OBSOLESCENCIA	0	0
DISMINUCIÓN DEL EXCESO DE PROVISIONES	0	0
OTROS INGRESOS Y BENEFICIOS VARIOS	0	0
<b>TOTAL DE INGRESOS Y OTROS BENEFICIOS</b>	<b>16,404,300</b>	<b>14,431,488</b>
<b>GASTOS Y OTRAS PÉRDIDAS</b>		
<b>GASTOS DE FUNCIONAMIENTO</b>	<b>0</b>	<b>0</b>
SERVICIOS PERSONALES	0	0
MATERIALES Y SUMINISTROS	0	0
SERVICIOS GENERALES	0	0
<b>TRANSFERENCIAS, ASIGNACIONES, SUBSIDIOS Y OTRAS AYUDAS</b>	<b>16,404,300</b>	<b>14,461,488</b>
TRANSFERENCIAS INTERNAS Y ASIGNACIONES AL SECTOR PÚBLICO	16,301,476	14,342,239
TRANSFERENCIAS AL RESTO DEL SECTOR PÚBLICO	0	0
SUBSIDIOS Y SUBVENCIONES	0	0
AYUDAS SOCIALES	0	0
PENSIONES Y JUBILACIONES	102,824	119,250
TRANSFERENCIAS A FIDEICOMISOS, MANDATOS Y CONTRATO ANÁLOGOS	0	0
TRANSFERENCIAS A LA SEGURIDAD SOCIAL	0	0
DONATIVOS	0	0
TRANSFERENCIAS AL EXTERIOR	0	0
<b>PARTICIPACIONES Y APORTACIONES</b>	<b>0</b>	<b>0</b>
PARTICIPACIONES	0	0
APORTACIONES	0	0
CONVENIOS	0	0
<b>INTERESES, COMISIONES Y OTROS GASTOS DE LA DEUDA PÚBLICA</b>	<b>0</b>	<b>0</b>
INTERESES DE LA DEUDA PÚBLICA	0	0
COMISIONES DE LA DEUDA PÚBLICA	0	0
GASTOS DE LA DEUDA PÚBLICA	0	0
COSTO POR COBERTURAS	0	0
APOYOS FINANCIEROS	0	0
<b>OTROS GASTOS Y PÉRDIDAS EXTRAORDINARIAS</b>	<b>0</b>	<b>0</b>
ESTIMACIONES, DEPRECIACIONES, DETERIOROS, OBSOLESCENCIA Y AMORTIZACIONES	0	0
PROVISIONES	0	0
DISMINUCIÓN DE INVENTARIOS	0	0
AUMENTO POR INSUFICIENCIA DE ESTIMACIONES POR PÉRDIDA O DETERIORO U OBSOLESCENCIA	0	0
AUMENTO POR INSUFICIENCIA DE PROVISIONES	0	0
OTROS GASTOS	0	0
<b>INVERSIÓN PÚBLICA</b>	<b>0</b>	<b>0</b>
INVERSIÓN PÚBLICA NO CAPITALIZABLE	0	0
<b>TOTAL DE GASTOS Y OTRAS PÉRDIDAS</b>	<b>16,404,300</b>	<b>14,461,488</b>
<b>RESULTADOS DEL EJERCICIO (AHORRO/DESAHORRO)</b>	<b>0</b>	<b>-30,000</b>

Bajo protesta de decir verdad declaramos que los Estados Financieros y sus notas, son razonablemente correctos y son responsabilidad del emisor.

**JEFE DEL DEPARTAMENTO ADMINISTRATIVO**

*Jorge Luis López Cuevas*  
**JORGE LUIS LÓPEZ CUEVAS**



**DIRECTOR GENERAL DEL INSTITUTO DE LA JUVENTUD DEL ESTADO DE OAXACA**

*Rodrigo Patrício Vásquez Vásquez*  
**LIC. RODRIGO PATRICIO VÁSQUEZ VÁSQUEZ**

**Gobierno del Estado de Oaxaca**  
**UR: 526 - INSTITUTO DE LA JUVENTUD DEL ESTADO DE OAXACA**  
**Estado de Situación Financiera**  
**Al 30 de junio de 2024 y 2023**  
**(Cifras en Pesos)**



CONCEPTO	2024	2023	CONCEPTO	2024	2023
<b>ACTIVO</b>			<b>PASIVO</b>		
<b>ACTIVO CIRCULANTE</b>			<b>PASIVO CIRCULANTE</b>		
EFFECTIVO Y EQUIVALENTES	101,231	24,642	CUENTAS POR PAGAR A CORTO PLAZO	9,174,539	8,497,852
DERECHOS A RECIBIR EFECTIVO O EQUIVALENTES	10,042,095	9,431,998	DOCUMENTOS POR PAGAR A CORTO PLAZO	0	0
DERECHOS A RECIBIR BIENES O SERVICIOS	0	0	PORCIÓN A CORTO PLAZO DE LA DEUDA PÚBLICA A LARGO PLAZO	0	0
INVENTARIOS	0	0	TÍTULOS Y VALORES A CORTO PLAZO	0	0
ALMACENES	0	0	PASIVOS DIFERIDOS A CORTO PLAZO	0	0
ESTIMACIÓN POR PÉRDIDA O DETERIORO DE ACTIVOS CIRCULANTES	0	0	FONDOS Y BIENES DE TERCEROS EN GARANTÍA Y/O ADMINISTRACIÓN A CORTO PLAZO	0	0
OTROS ACTIVOS CIRCULANTES	0	0	PROVISIONES A CORTO PLAZO	0	0
<b>TOTAL DE ACTIVOS CIRCULANTES</b>	<b>10,143,326</b>	<b>9,436,639</b>	OTROS PASIVOS A CORTO PLAZO	0	0
<b>ACTIVO NO CIRCULANTE</b>			<b>TOTAL DE PASIVOS CIRCULANTES</b>	<b>9,174,539</b>	<b>8,497,852</b>
INVERSIONES FINANCIERAS A LARGO PLAZO	0	0	<b>PASIVO NO CIRCULANTE</b>		
DERECHOS A RECIBIR EFECTIVO O EQUIVALENTES A LARGO PLAZO	0	0	CUENTAS POR PAGAR A LARGO PLAZO	0	0
BIENES INMUEBLES, INFRAESTRUCTURA Y CONSTRUCCIONES EN PROCESO	0	0	DOCUMENTOS POR PAGAR A LARGO PLAZO	0	0
BIENES MUEBLES	622,390	627,031	DEUDA PÚBLICA A LARGO PLAZO	0	0
ACTIVOS INTANGIBLES	0	0	PASIVOS DIFERIDOS A LARGO PLAZO	0	0
DEPRECIACIÓN, DETERIORO Y AMORTIZACIÓN ACUMULADA DE BIENES	-363,422	-374,395	FONDOS Y BIENES DE TERCEROS EN GARANTÍA Y/O ADMINISTRACIÓN A LARGO PLAZO	0	0
ACTIVOS DIFERIDOS	0	0	PROVISIONES A LARGO PLAZO	0	0
ESTIMACIÓN POR PÉRDIDA O DETERIORO DE ACTIVOS NO CIRCULANTES	0	0	<b>TOTAL DE PASIVOS NO CIRCULANTES</b>	<b>0</b>	<b>0</b>
OTROS ACTIVOS NO CIRCULANTES	0	0	<b>TOTAL DEL PASIVO</b>	<b>9,174,539</b>	<b>8,497,852</b>
<b>TOTAL DE ACTIVOS NO CIRCULANTES</b>	<b>238,968</b>	<b>252,636</b>	<b>HACIENDA PÚBLICA/PATRIMONIO</b>		
<b>TOTAL DEL ACTIVO</b>	<b>10,382,295</b>	<b>9,689,275</b>	<b>HACIENDA PÚBLICA/PATRIMONIO CONTRIBUIDO</b>	<b>-1,463,563</b>	<b>-1,458,922</b>
			APORTACIONES	0	0
			DONACIONES DE CAPITAL	93,000	93,000
			ACTUALIZACIÓN DE LA HACIENDA PÚBLICA/PATRIMONIO	-1,956,563	-1,551,922
			<b>HACIENDA PÚBLICA/PATRIMONIO GENERADO</b>	<b>2,677,318</b>	<b>2,450,365</b>
			Resultados del Ejercicio (Ahorro/Desahorro)	0	-30,000
			RESULTADOS DE EJERCICIOS ANTERIORES	1,405,298	1,424,325
			REVALUOS	0	0
			RESERVAS	0	0
			RECTIFICACIONES DE RESULTADOS DE EJERCICIOS ANTERIORES	1,266,020	1,266,020
			EXCESO O INSUFICIENCIA EN LA ACTUALIZACIÓN DE LA HACIENDA PÚBLICA/PATRIMONIO	0	0
			<b>RESULTADO POR POSICIÓN MONETARIA</b>	<b>0</b>	<b>0</b>
			RESULTADO POR TENENCIA DE ACTIVOS NO MONETARIOS	0	0
			<b>TOTAL HACIENDA PÚBLICA/PATRIMONIO</b>	<b>1,207,755</b>	<b>1,191,423</b>
			<b>TOTAL DEL PASIVO Y HACIENDA PÚBLICA/PATRIMONIO</b>	<b>10,382,295</b>	<b>9,689,275</b>

Bajo protesta de decir verdad declaramos que los Estados Financieros y sus notas, son razonablemente correctos y son responsabilidad del emisor.

JEFE DEL DEPARTAMENTO ADMINISTRATIVO

DIRECTOR GENERAL DEL INSTITUTO DE LA JUVENTUD DEL ESTADO DE OAXACA

C. JORGE LUIS LOPEZ CUEVAS

LIC. RODRIGO PATRICIO VÁSQUEZ VÁSQUEZ



**Gobierno del Estado de Oaxaca**  
**UR: 526 - INSTITUTO DE LA JUVENTUD DEL ESTADO DE OAXACA**  
**Estado de Variación en la Hacienda Pública**  
**Del 1° de enero al 30 de junio de 2024**  
**(Cifras en Pesos)**




Concepto	Hacienda Pública/	Hacienda Pública/	Hacienda Pública/	Exceso o Insuficiencia en la	Total
	Patrimonio Contribuido	Patrimonio Generado de Ejercicios Anteriores	Patrimonio Generado del Ejercicio	Actualización de la Hacienda Pública/Patrimonio	
<b>Hacienda Pública/Patrimonio Contribuido Neto de 2023</b>	<b>-1,463,563</b>				<b>-1,463,563</b>
Aportaciones	0				0
Donaciones de Capital	93,000				93,000
Actualización de la Hacienda Pública/Patrimonio	-1,556,563				-1,556,563
<b>Hacienda Pública/Patrimonio Generado Neto de 2023</b>		<b>2,680,345</b>	<b>-9,026</b>		<b>2,671,318</b>
Resultados del Ejercicio (Ahorro/Desahorro)			-9,026		-9,026
Resultados de Ejercicios Anteriores		1,414,325			1,414,325
Revalúos		0			0
Reservas		0			0
Rectificaciones de Resultados de Ejercicios Anteriores		1,266,020			1,266,020
<b>Exceso o Insuficiencia en la Actualización de la Hacienda Pública/Patrimonio Neto de 2023</b>				<b>0</b>	<b>0</b>
Resultado por Posición Monetaria				0	0
Resultado por Tenencia de Activos no Monetarios				0	0
<b>Hacienda Pública/Patrimonio Neto Final de 2023</b>	<b>-1,463,563</b>	<b>2,680,345</b>	<b>-9,026</b>	<b>0</b>	<b>1,207,756</b>
<b>Cambios en la Hacienda Pública/Patrimonio Contribuido Neto de 2024</b>	<b>0</b>				<b>0</b>
Aportaciones	0				0
Donaciones de Capital	0				0
Actualización de la Hacienda Pública/Patrimonio	0				0
<b>Variaciones de la Hacienda Pública/Patrimonio Generado Neto de 2024</b>		<b>9,026</b>	<b>9,026</b>		<b>18,052</b>
Resultados del Ejercicio (Ahorro/Desahorro)			0		0
Resultados de Ejercicios Anteriores		9,026	9,026		18,052
Revalúos			0		0
Reservas			0		0
Rectificaciones de Resultados de Ejercicios Anteriores			0		0
<b>Cambios en el Exceso o Insuficiencia en la Actualización de la Hacienda Pública/Patrimonio Neto de 2024</b>				<b>0</b>	<b>0</b>
Resultado por Posición Monetaria				0	0
Resultado por Tenencia de Activos no Monetarios				0	0
<b>Hacienda Pública/Patrimonio Neto Final de 2024</b>	<b>-1,463,563</b>	<b>2,689,371</b>	<b>0</b>	<b>0</b>	<b>1,225,808</b>

Bajo protesta de decir verdad declaramos que los Estados Financieros y sus notas, son razonablemente correctos y son responsabilidad del emisor.

JEFE DEL DEPARTAMENTO ADMINISTRATIVO

C. JORGE LUIS LOPEZ CUEVAS



DIRECTOR GENERAL DEL INSTITUTO DE LA JUVENTUD DEL ESTADO DE OAXACA

LIC. RODRIGO PATRICIO VÁSQUEZ VÁSQUEZ

Gobierno del Estado de Oaxaca  
**UR: 526 - INSTITUTO DE LA JUVENTUD DEL ESTADO DE OAXACA**  
 Estado de Cambios en la Situación Financiera  
 Del 1° de enero al 30 de junio de 2024  
 (Cifras en Pesos)



CONCEPTO	ORIGEN	APLICACIÓN
<b>ACTIVO</b>	0	401,247
<b>ACTIVO CIRCULANTE</b>	0	401,247
EFFECTIVO Y EQUIVALENTES	0	101,188
DERECHOS A RECIBIR EFFECTIVO O EQUIVALENTES	0	300,059
DERECHOS A RECIBIR BIENES O SERVICIOS	0	0
INVENTARIOS	0	0
ALMACENES	0	0
ESTIMACIÓN POR PÉRDIDA O DETERIORO DE ACTIVOS CIRCULANTES	0	0
OTROS ACTIVOS CIRCULANTES	0	0
<b>ACTIVO NO CIRCULANTE</b>	0	0
INVERSIONES FINANCIERAS A LARGO PLAZO	0	0
DERECHOS A RECIBIR EFFECTIVO O EQUIVALENTES A LARGO PLAZO	0	0
BIENES INMUEBLES, INFRAESTRUCTURA Y CONSTRUCCIONES EN PROCESO	0	0
BIENES MUEBLES	0	0
ACTIVOS INTANGIBLES	0	0
DEPRECIACIÓN, DETERIORO Y AMORTIZACIÓN ACUMULADA DE BIENES	0	0
ACTIVOS DIFERIDOS	0	0
ESTIMACIÓN POR PÉRDIDA O DETERIORO DE ACTIVOS NO CIRCULANTES	0	0
OTROS ACTIVOS NO CIRCULANTES	0	0
<b>PASIVO</b>	401,247	0
<b>PASIVO CIRCULANTE</b>	401,247	0
CUENTAS POR PAGAR A CORTO PLAZO	401,247	0
DOCUMENTOS POR PAGAR A CORTO PLAZO	0	0
PORCIÓN A CORTO PLAZO DE LA DEUDA PÚBLICA A LARGO PLAZO	0	0
TÍTULOS Y VALORES A CORTO PLAZO	0	0
PASIVOS DIFERIDOS A CORTO PLAZO	0	0
FONDOS Y BIENES DE TERCEROS EN GARANTÍA Y/O ADMINISTRACIÓN A CORTO PLAZO	0	0
PROVISIONES A CORTO PLAZO	0	0
OTROS PASIVOS A CORTO PLAZO	0	0
<b>PASIVO NO CIRCULANTE</b>	0	0
CUENTAS POR PAGAR A LARGO PLAZO	0	0
DOCUMENTOS POR PAGAR A LARGO PLAZO	0	0
DEUDA PÚBLICA A LARGO PLAZO	0	0
PASIVOS DIFERIDOS A LARGO PLAZO	0	0
FONDOS Y BIENES DE TERCEROS EN GARANTÍA Y/O ADMINISTRACIÓN A LARGO PLAZO	0	0
PROVISIONES A LARGO PLAZO	0	0
<b>HACIENDA PÚBLICA/PATRIMONIO</b>	9,026	9,026
<b>HACIENDA PÚBLICA/PATRIMONIO CONTRIBUIDO</b>	0	0
APORTACIONES	0	0
DONACIONES DE CAPITAL	0	0
ACTUALIZACIÓN DE LA HACIENDA PÚBLICA/PATRIMONIO	0	0
<b>HACIENDA PÚBLICA/PATRIMONIO GENERADO</b>	9,026	-9,026
Resultados del Ejercicio (Ahorro/Desahorro)	0	-9,026
<b>RESULTADOS DE EJERCICIOS ANTERIORES</b>	9,026	0
REVALUOS	0	0
RESERVAS	0	0
RECTIFICACIONES DE RESULTADOS DE EJERCICIOS ANTERIORES	0	0
<b>EXCESO O INSUFICIENCIA EN LA ACTUALIZACIÓN DE LA HACIENDA PÚBLICA/PATRIMONIO</b>	0	0
RESULTADO POR POSICIÓN MONETARIA	0	0
RESULTADO POR TENENCIA DE ACTIVOS NO MONETARIOS	0	0

Bajo protesta de decir verdad declaramos que los Estados Financieros y sus notas, son razonablemente correctos y son responsabilidad del emisor.

**JEFE DEL DEPARTAMENTO ADMINISTRATIVO**

C. JORGE LUIS LOPEZ FUEVAS



**DIRECTOR GENERAL DEL INSTITUTO DE LA JUVENTUD DEL ESTADO DE OAXACA**

LIC. RODRIGO PATRICIO VÁSQUEZ VÁSQUEZ



Estado de Flujos de Efectivo

INSTITUTO DE LA JUVENTUD DEL ESTADO DE OAXACA		
DEL 1 de Enero al 30 de Junio 2024 y 2023		
Concepto	2024	2023
<b>Flujos de Efectivo de las Actividades de Operación</b>		
<b>Origen</b>	<b>16,805,547</b>	<b>14,910,318</b>
Impuestos	0	0
Cuotas y Aportaciones de Seguridad Social	0	0
Contribuciones de Mejoras	0	0
Derechos	0	0
Productos	0	0
Aprovechamientos	0	0
Ingresos por Venta de Bienes y Prestación de Servicios	0	0
Participaciones, Aportaciones, Convenios, Incentivos Derivados de la Colaboración Fiscal y Fondos Distintos de Aportaciones	0	0
Transferencias, Asignaciones, Subsidios y Subvenciones, y Pensiones y Jubilaciones	16,404,300	14,431,488
Rectificaciones de Resultados de Ejercicios Anteriores	0	0
Otros Orígenes de Operación	401,247	478,830
<b>Aplicación</b>	<b>16,704,359</b>	<b>15,126,562</b>
Servicios Personales	0	0
Materiales y Suministros	0	0
Servicios Generales	0	0
Transferencias Internas y Asignaciones al Sector Público	16,301,476	14,342,239
Transferencias al resto del Sector Público	0	0
Ayudas Sociales	0	0
Becas	0	0
Pensiones y Jubilaciones	102,824	119,249
Transferencias a Fideicomisos, Mandatos y Contratos Análogos	0	0
Transferencias a la Seguridad Social	0	0
Donativos	0	0
Transferencias al Exterior	0	0
Participaciones	0	0
Aportaciones	0	0
Obra Publica	0	0
Otras Aplicaciones de Operación	300,059	665,074
<b>Flujos Netos de Efectivo por Actividades de Operación</b>	<b>101,188</b>	<b>-216,244</b>
<b>Flujos de Efectivo de las Actividades de Inversión</b>		
<b>Origen</b>	<b>0</b>	<b>0</b>
Bienes Inmuebles, Infraestructura y Construcciones en Proceso	0	0
Bienes Muebles	0	0
Otros Orígenes de Inversión	0	0
<b>Aplicación</b>	<b>0</b>	<b>0</b>
Bienes Inmuebles, Infraestructura y Construcciones en Proceso	0	0
Bienes Muebles	0	0
Otras Aplicaciones de Inversión	0	0
<b>Flujos Netos de Efectivo por Actividades de Inversión</b>	<b>0</b>	<b>0</b>
<b>Flujo de Efectivo de las Actividades de Financiamiento</b>		
<b>Origen</b>	<b>0</b>	<b>0</b>
Endeudamiento Neto	0	0
Interno	0	0
Externo	0	0
Otros Orígenes de Financiamiento	0	0
<b>Aplicación</b>	<b>0</b>	<b>0</b>
Servicios de la Deuda	0	0
Interno	0	0
Externo	0	0
Otras Aplicaciones de Financiamiento	0	0
<b>Flujos Netos de Efectivo por Actividades de Financiamiento</b>	<b>0</b>	<b>0</b>
<b>Incremento/Disminución Neta en el Efectivo y Equivalentes al Efectivo</b>	<b>101,188</b>	<b>-216,244</b>
<b>Efectivo y Equivalentes al Efectivo al Inicio del Ejercicio</b>	<b>43</b>	<b>240,886</b>
<b>Efectivo y Equivalentes al Efectivo al Final del Ejercicio</b>	<b>101,231</b>	<b>24,642</b>

Bajo protesta de decir verdad declaramos que los Estados Financieros y sus Notas son razonablemente correctos y responsabilidad del error.

JEFE DEL DEPARTAMENTO ADMINISTRATIVO

C. JORGE LUIS LOPEZ CUEVAS



DIRECTOR GENERAL DEL INSTITUTO DE LA JUVENTUD  
DEL ESTADO DE OAXACA

C. RODRIGO PATRICIO VÁSQUEZ VÁSQUEZ

JUVENTUD  
OAXAQUENA  
INSTITUTO DE LA JUVENTUD  
DEL ESTADO DE OAXACA  
2022-2026



Gobierno del Estado de Oaxaca  
**UR: 526 - INSTITUTO DE LA JUVENTUD DEL ESTADO DE OAXACA**  
 Estado Analítico del Activo  
 Del 1° de enero al 30 de junio de 2024  
 (Cifras en Pesos)



DESCRIPCIÓN	SALDO INICIAL	CARGOS DEL PERIODO	ABONOS DEL PERIODO	SALDO FINAL	VARIACIÓN DEL PERIODO
<b>ACTIVO</b>	<b>9,981,048</b>	<b>17,268,301</b>	<b>16,867,054</b>	<b>10,382,295</b>	<b>401,247</b>
<b>ACTIVO CIRCULANTE</b>	<b>9,742,079</b>	<b>17,268,301</b>	<b>16,867,054</b>	<b>10,143,326</b>	<b>401,247</b>
EFFECTIVO Y EQUIVALENTES	43	13,611,514	13,510,326	101,231	101,188
DERECHOS A RECIBIR EFECTIVO O EQUIVALENTES	9,742,036	3,656,788	3,356,729	10,042,095	300,059
DERECHOS A RECIBIR BIENES O SERVICIOS	0	0	0	0	0
INVENTARIOS	0	0	0	0	0
ALMACENES	0	0	0	0	0
ESTIMACIÓN POR PÉRDIDA O DETERIORO DE ACTIVOS CIRCULANTES	0	0	0	0	0
OTROS ACTIVOS CIRCULANTES	0	0	0	0	0
<b>ACTIVO NO CIRCULANTE</b>	<b>238,968</b>	<b>0</b>	<b>0</b>	<b>238,968</b>	<b>0</b>
INVERSIONES FINANCIERAS A LARGO PLAZO	0	0	0	0	0
DERECHOS A RECIBIR EFECTIVO O EQUIVALENTES A LARGO PLAZO	0	0	0	0	0
BIENES INMUEBLES, INFRAESTRUCTURA Y CONSTRUCCIONES EN PROCESO	0	0	0	0	0
BIENES MUEBLES	622,390	0	0	622,390	0
ACTIVOS INTANGIBLES	0	0	0	0	0
DEPRECIACIÓN, DETERIORO Y AMORTIZACIÓN ACUMULADA DE BIENES	-383,422	0	0	-383,422	0
ACTIVOS DIFERIDOS	0	0	0	0	0
ESTIMACIÓN POR PÉRDIDA O DETERIORO DE ACTIVOS NO CIRCULANTES	0	0	0	0	0
OTROS ACTIVOS NO CIRCULANTES	0	0	0	0	0

Bajo protesta de decir verdad declaramos que los Estados Financieros y sus notas, son razonablemente correctos y son responsabilidad del emisor.

JEFE DEL DEPARTAMENTO ADMINISTRATIVO

C. JORGE LUIS LÓPEZ CUEVAS



DIRECTOR GENERAL DEL INSTITUTO DE LA JUVENTUD DEL ESTADO DE OAXACA

LIC. RODRIGO PATRICIO VÁSQUEZ VÁSQUEZ

Gobierno del Estado de Oaxaca  
 UR: 526 - INSTITUTO DE LA JUVENTUD DEL ESTADO DE OAXACA  
 Estado Analítico de la Deuda y Otros Pasivos  
 Del 1° de enero al 30 de junio de 2024  
 (Cifras en Pesos)



Denominación de las Deudas	Moneda de Contratación	Institución o País Acreedor	Saldo Inicial del Periodo	Saldo Final del Periodo
<b>DEUDA PÚBLICA</b>				
<b>Corto Plazo</b>				
<b>Deuda Interna</b>				
Instituciones de Crédito	PESOS	MEXICO	0.00	0.00
Titulos y Valores	PESOS	MEXICO	0.00	0.00
Arrendamientos Financieros	PESOS	MEXICO	0.00	0.00
<b>Deuda Externa</b>				
Organismos Financieros Internacionales	PESOS	MEXICO	0.00	0.00
Deuda Bilateral	PESOS	MEXICO	0.00	0.00
Titulos y Valores	PESOS	MEXICO	0.00	0.00
Arrendamientos Financieros	PESOS	MEXICO	0.00	0.00
<b>Subtotal de Deuda Pública a Corto Plazo</b>	<b>PESOS</b>	<b>MEXICO</b>	<b>0.00</b>	<b>0.00</b>
<b>Largo Plazo</b>				
<b>Deuda Interna</b>				
Instituciones de Crédito	PESOS	MEXICO	0.00	0.00
Titulos y Valores	PESOS	MEXICO	0.00	0.00
Arrendamientos Financieros	PESOS	MEXICO	0.00	0.00
<b>Deuda Externa</b>				
Organismos Financieros Internacionales	PESOS	MEXICO	0.00	0.00
Deuda Bilateral	PESOS	MEXICO	0.00	0.00
Titulos y Valores	PESOS	MEXICO	0.00	0.00
Arrendamientos Financieros	PESOS	MEXICO	0.00	0.00
<b>Subtotal de Deuda Pública a Largo Plazo</b>	<b>PESOS</b>	<b>MEXICO</b>	<b>0.00</b>	<b>0.00</b>
<b>Total de Otros Pasivos</b>			<b>8,773,292.46</b>	<b>9,174,539.32</b>
<b>Total de Deuda Pública y Otros Pasivos</b>			<b>8,773,292.46</b>	<b>9,174,539.32</b>

Bajo protesta de decir verdad declaramos que los Estados Financieros y sus notas, son razonablemente correctos y son responsabilidad del emisor.

JEFE DEL DEPARTAMENTO ADMINISTRATIVO

DIRECTOR GENERAL DEL INSTITUTO DE LA JUVENTUD DEL ESTADO DE OAXACA

C. JORGE LUIS LÓPEZ CUEVAS

LIC. RODRIGO PATRICIA VÁSQUEZ VÁSQUEZ







GOBIERNO DEL ESTADO  
DE OAXACA



**JUVENTUD**  
INSTITUTO DE LA JUVENTUD  
DEL ESTADO DE OAXACA

INSTITUTO DE LA JUVENTUD DEL ESTADO DE OAXACA.

INFORME SOBRE PASIVOS CONTINGENTES.

# NO APLICA



GOBIERNO DEL ESTADO  
DE OAXACA



**JUVENTUD**  
INSTITUTO DE LA JUVENTUD  
DEL ESTADO DE OAXACA

## NOTAS A LOS ESTADOS FINANCIEROS

DEL 01 DE ENERO AL 30 DE JUNIO DEL 2024

(PESOS)

El informe del periodo relacionado con la Información Financiera del Instituto de la Juventud del Estado de Oaxaca, a efecto de dar cumplimiento a los artículos 46, fracción I, inciso g), 47, 48 y 49 de la Ley General de Contabilidad Gubernamental, Manual de Contabilidad Gubernamental de fecha 6 de diciembre de 2022, emitido por el Consejo Nacional de Armonización Contable; se presentan las notas a los Estados Financieros teniendo presente a las normas de información financiera NIF A-7 presentación y revelación, en relación a la responsabilidad de rendir cuentas conforme a los postulados de revelación suficiente e importancia relativa con la finalidad que la información sea de mayor utilidad para los interesados para la toma de decisiones, integrando reportes con los siguientes apartados.

- Notas de Gestión Administrativa.
- Notas de Desglose.
- Notas de Memoria (cuentas de orden)

Las cifras consignadas en la contabilidad de la entidad fueron obtenidas del Sistema de Contabilidad Gubernamental, la responsabilidad y confiabilidad de las mismas corresponde a la unidad responsable de la Administración Pública Estatal quienes consideran distintas reglas para el registro de sus operaciones.



## NOTAS DE GESTIÓN ADMINISTRATIVA

### INTRODUCCIÓN:

Los Estados Financieros de la Entidad proveen de información financiera a los principales interesados, al Congreso y a los ciudadanos para la toma de decisiones; se conforman con la información resultante de las operaciones derivadas de las transferencias de los ingresos presupuestarios para el ejercicio del gasto público, el manejo y custodia de los recursos propiedad de la entidad así como, todas aquellas operaciones contables que modifiquen el Patrimonio, considerando en su registro contable las características administrativas descentralizadas, en este contexto, en la normatividad aplicable se establecen registros que permitan identificar la interrelación de las operaciones.

El objetivo del presente documento; es la revelación del contexto y de los aspectos económicos-financieros más relevantes que influyeron en las decisiones del período y deberán ser considerados en la elaboración de los estados financieros para mayor comprensión y sus particularidades.

De esta manera, se informa y explica la respuesta de gobierno a las condiciones relacionadas con la información financiera de cada periodo de gestión; además de exponer aquellas políticas que podrían afectar la toma de decisiones en períodos posteriores.

### 1. AUTORIZACIÓN E HISTORIA.

#### a) Fecha de creación del ente.

Durante la administración del gobernador Lic. Pedro Vásquez colmenares, la LII Legislatura del Estado, creo mediante decreto 76 al consejo Oaxaqueño de recursos para la atención de la juventud (C.R.E.A), publicado en el periódico oficial del gobierno del estado de Oaxaca , el 17 de noviembre de 1984 , cuando existía por primera vez a una entidad que se encargara de apoyar a los jóvenes, teniendo como objetivo principal: “ impulsar el desarrollo integral de la juventud , promoviendo el goce pleno de sus derechos a la salud, educación y trabajo, para lograr su participación activa en el desarrollo integran “.

El consejo oaxaqueño de recursos para la atención de la juventud (C.R.E.A.), tuvo una vigencia de siete años, durante la cual se brindó atención a los jóvenes, en las áreas de salud y educación, estableciendo consultorios



GOBIERNO DEL ESTADO  
DE OAXACA



**JUVENTUD**  
INSTITUTO DE LA JUVENTUD  
DEL ESTADO DE OAXACA

médicos dentales e impartiendo cursos de diversos temas para apoyar a los jóvenes con rezago educativo.

Siendo el gobernador el Lic. Heladio Ramírez López y ante la necesidad imperante de la juventud en materia de asistencia social, deporte, recreación y de incorporación a los procesos productivos, se crea mediante decreto 88 la ley del instituto de la juventud oaxaqueña (I.J.O), Publica en el Periódico Oficial del Gobierno del Estado de Oaxaca núm. 1, de fecha 5 de enero de 1991, con el objetivo de preparar a los jóvenes para que asuman plenamente sus responsabilidades, partiendo en los procesos sociales de justicia y libertad como factor de cambio, a fin de alcanzar su desarrollo integral. El Instituto de La Juventud Oaxaqueña (I.J.O.), tuvo vigencia hasta el 04 de diciembre del 2004, tiempo durante el cual se cumplieron todas las metas y objetos propuestos

Mediante decreto legislativo núm. 6, se promulga la ley que crea a la comisión Estatal de la Juventud (CEJUVE), aprobado por la LIX Legislatura del Estado, de fecha 28 de noviembre de 2004, que en su artículo segundo transitorio abroga el decreto numero 88 la ley del instituto de la juventud oaxaqueña (I.J.O.) Publicado en el Periódico Oficial del Gobierno del Estado de Oaxaca.

Sin embargo, con el fin de consolidar y dar mayor congruencia a las funciones sustantivas de la comisión estatal de la juventud (CEJUVE), se determinó trasladar las funciones de este organismo a uno de nueva creación. De esta manera el 04 de marzo del 2013, mediante decretos número 1325, se aprueba la ley que crea el Instituto de la Juventud del Estado de Oaxaca (INJEO), como un organismo público descentralizado del Gobierno de esta Entidad, con autonomía personalidad jurídica y patrimonio propio, sectorizado a la secretaria de Desarrollo Social y Humano, se publica el primer Reglamento Interno el 21 de mayo del 2015, luego se publica su Manual de Organización el 02 de julio del 2016 y por último el 15 de octubre del 2016.

b) Principales cambios en su estructura.

En su Reglamento interno, incluyó en la reacción terminologías más recientes, las definiciones, particularmente de los Comités con los que cuenta y las facultades de la Dirección General y de las Áreas Administrativas, ordena y sistematiza sus artículos en títulos y capítulos incluyendo lo relativo a los actos administrativos, enlace y acceso a la información, entre otras.

## 2. PANORAMA ECONÓMICO Y FINANCIERO:



GOBIERNO DEL ESTADO  
DE OAXACA



**JUVENTUD**  
INSTITUTO DE LA JUVENTUD  
DEL ESTADO DE OAXACA

Respecto a la actividad de la Entidad el sector ha sido el más dinámico, sin embargo el Ente Público gestionó para mantener el mismo presupuesto autorizado de los ejercicios anteriores, por lo que se tiene un crecimiento moderado en la actividad, con lo que se logra un Presupuesto de Egresos para el Ejercicio Fiscal 2024 de \$ 30,550,379, de conformidad con el Decreto del Presupuesto de Egresos del Estado de Oaxaca para el Ejercicio Fiscal 2024, mismo que se encuentra distribuido conforme al Clasificador por Objeto de Gasto y la Estructura Programática presentada en el Programa Operativo Anual para el Ejercicio Fiscal 2024; en la idea de ejercer el presupuesto con eficiencia, eficacia, economía, honradez y transparencia.

### 3. ORGANIZACIÓN Y OBJETO SOCIAL

#### Misión

Definir e instrumentar una política estatal para la juventud, que permita impulsar el desarrollo integral de las y los jóvenes oaxaqueños, en los ámbitos personal, familiar, ambiental, económico, social, educativo y cultural.

#### Visión

Garantizar a la juventud el ejercicio y disfrute pleno de sus derechos fundamentales; derecho a la vida digna, a la identidad, a la salud, a la educación, a vivir en familia, al trabajo, a la participación, a la información, al acceso a la justicia, a la recreación, cultura y deporte.

#### Valores

**CORRESPONSABILIDAD:** La que existe entre el estado, y la sociedad Oaxaqueña en la atención a la juventud.

**IGUALDAD:** Que garantizará el acceso de las y los jóvenes Oaxaqueños a las mismas oportunidades de desarrollo, tomando en cuenta, sus necesidades propias.

**RESPECTO:** Para garantizar la no discriminación a las personas jóvenes, por razones de sexo, edad, origen étnico, preferencia sexual, religión, embarazo, aspecto físico o cualquier otra reconocida por las leyes correspondientes.

**TRANSPARENCIA Y RENDICIÓN DE CUENTAS:** Las que se evidenciarán en los procesos de toma de decisiones que afecten la vida y el entorno de la juventud Oaxaqueña.

### OBJETIVOS INSTITUCIONALES

#### OBJETIVO GENERAL



GOBIERNO DEL ESTADO  
DE OAXACA



**JUVENTUD**  
INSTITUTO DE LA JUVENTUD  
DEL ESTADO DE OAXACA

Impulsar la inclusión social y económica de las juventudes del Estado de Oaxaca.

## OBJETIVO ESTRATÉGICO

Impulsar mecanismos de formación y capacitación que permitan a las juventudes contar con mejores conocimientos para su inserción en el mundo laboral y su desarrollo económico.

Propiciar la prevención de infecciones de transmisión sexual, adicciones y situaciones que pongan en riesgo el desarrollo integral de las juventudes.

### a) Objeto social

- I. Definir e instrumentar una política estatal para la juventud, que permita impulsar el desarrollo integral de las y los jóvenes oaxaqueños, en el ámbito personal, familiar, ambiental, económico, social, educativo, político y cultural.
- II. Garantizar a la juventud el ejercicio y disfrute pleno de sus derechos fundamentales: derechos a una vida digna, a la identidad, a la salud, a la educación, a vivir en familia, al trabajo, a la participación, a la información, al acceso a la justicia, a la recreación, cultura y deporte.
- III. Procurar que las y los jóvenes cumplan con sus deberes éticos y jurídicos frente a la sociedad.
- IV. Promover la congruencia de los programas y políticas en materia de juventud del orden federal, estatal y municipal y
- V. Fomentar la participación del sector público, privado y social, en actividades que incidan en el desarrollo de las y los jóvenes en materia educativa, laboral, sexual, cultural, deportiva, y su incorporación a los procesos productivos, así como en la prevención de adicciones, enfermedades y situaciones que pongan en riesgo el desarrollo integral de la juventud.

### b) Actividades principales

Diseñar, implementar y evaluar políticas públicas que permitan mejorar la calidad de vida de las personas jóvenes que habitan en el estado;



GOBIERNO DEL ESTADO  
DE OAXACA



**JUVENTUD**  
INSTITUTO DE LA JUVENTUD  
DEL ESTADO DE OAXACA

Promover, y coordinar los programas que en favor de la juventud realicen las diversas dependencias y organismos de la Administración Pública Federal, Estatal y Municipal;

Realizar, sistematizar y difundir estudios sobre juventud;

Emitir, su Reglamento Interior y demás normatividad para el adecuado desarrollo de sus funciones;

Fungir. Como representante del Gobierno Estatal en materia de juventud, ante los gobiernos federal y municipal, organizaciones privadas, sociales y organismos internacionales, así como en foros, convecciones, encuentros y demás reuniones en las que el Ejecutivo Estatal solicite su participación;

Establecer, mecanismos que permitan el reconocimiento público y la difusión de actividades sobresalientes de las y los jóvenes oaxaqueños en los distintos ámbitos del acontecer municipal, estatal, nacional e internacional;

Promover, en coordinación con las instituciones educativas de la entidad, el diseño o instrumentación de programas orientados a fomentar el ingreso, permanencia o, en su caso, el reingreso de los jóvenes al Sistema de Educativo, propiciando la terminación oportuna de sus estudios;

Fomentar, el espíritu emprendedor y capacidad de autogestión de las y los jóvenes para integrarlos a los sectores productivos y contribuir con ello al desarrollo del Estado;

Requerir, información de las instituciones estatales y municipales que le permitan auxiliarse en la elaboración de sus planes y programas;

Celebrar, acuerdos y convenios de colaboración con los sectores sociales y privados, para el desarrollo de proyectos que beneficien a la juventud, mejorando la calidad y cobertura de las políticas juveniles y eficientando el uso de recursos;

Recibir, canalizar y dar seguimiento a las propuestas, sugerencias e inquietudes de la juventud oaxaqueña;

Promover, ante las empresas del sector público y privado la inclusión de la primera experiencia laboral de las y los jóvenes;



GOBIERNO DEL ESTADO  
DE OAXACA



**JUVENTUD**  
INSTITUTO DE LA JUVENTUD  
DEL ESTADO DE OAXACA

Orientar, recursos a favor de los programas que fomenten el desarrollo de la juventud y apoyar aquellos que los propios jóvenes realicen, de acuerdo con los objetos de la presente Ley;

Fomentar, el establecimiento de vínculos de amistad y de cooperación nacional e internacional en materia de juventud;

Impulsar, la operación de programas de educación, orientación y asesoría a madres y padres jóvenes;

Promover, el turismo juvenil;

Fomentar, y difundir entre los jóvenes el acceso a acervos bibliográficos, documentales y a las nuevas tecnologías de información y comunicación;

Proporcionar, orientación a las jóvenes madres con demandas de acceso a vivienda, transporte y servicios públicos, y las demás que le otorgue la presente Ley y otros ordenamientos legales que le permitan cumplir con su objetivo fundamental.

#### c) Ejercicio Fiscal:

En términos de lo dispuesto por el artículo 79 de la Ley de Impuesto Sobre la Renta, en el Título III “Del Régimen de las Personas Morales con Fines No lucrativas” indica que solo tendrán las obligaciones de retener y enterar el impuesto y exigir la documentación con todos los requisitos fiscales cuando hagan pagos a terceros y estén obligados a ello en términos de la ley.

#### d) Régimen Jurídico:

Se crea el Instituto de la Juventud del Estado de Oaxaca como un Organismo Descentralizado, con personalidad Jurídica y patrimonio propio. El Instituto de la Juventud del Estado de Oaxaca está regulado por:

Constitución Política de los Estados Unidos Mexicanos. Constitución Política del Estado Libre y Soberano de Oaxaca.

Ley Orgánica del Poder Ejecutivo del Estado.

Ley de Entidades Paraestatales del Estado de Oaxaca.

Ley de Adquisiciones, arrendamiento y servicios del Estado de Oaxaca.





GOBIERNO DEL ESTADO  
DE OAXACA



**JUVENTUD**  
INSTITUTO DE LA JUVENTUD  
DEL ESTADO DE OAXACA

Ley de Responsabilidad de Servidores Públicos para el estado y Municipios de Oaxaca.

Reglamento para regular el uso de los bienes muebles de la Administración Pública Estatal.

Ley de Transparencia y Acceso a la información Pública para el Estado de Oaxaca.

Ley de Archivos del Estado de Oaxaca.

Ley de Protección de Datos personales del Estado de Oaxaca.

Ley Federal del Trabajo.

Reglamento Interno del Instituto del Estado de la Juventud del Estado de Oaxaca.

Ley de Ingresos del Estado de Oaxaca.

Ley Estatal de Derechos.

Presupuesto de Egresos de la Federación.

Ley de Adquisiciones Arrendamientos y Servicios del Sector Público.

Reglamento de la Ley de Adquisiciones Arrendamientos y Servicios del Sector Público.

e) Consideraciones Fiscales:

I.- Declaración y pago provisional mensual de retenciones del ISR por sueldos y salarios.

II.- Declaración anual de ISR por retenciones y pagos efectuados de rentas de bienes inmuebles.

III.- Declaración anual informativa de las retenciones de los trabajadores que recibieron sueldos y salarios y a trabajadores asimilados a salarios.

IV.- Declaración informativa anual de subsidio para el empleo.

V.- Declaración informativa mensual de proveedores por tasas de IVA y de IEPS.



GOBIERNO DEL ESTADO  
DE OAXACA



**JUVENTUD**  
INSTITUTO DE LA JUVENTUD  
DEL ESTADO DE OAXACA

VI.- Declaración y pago provisional mensual de las retenciones del ISR por rentas de bienes inmuebles.

f) Estructura organizacional básica:

I.- Dirección General

II.- Consejo Consultivo

III.- Departamento Administrativo

IV.- Dirección de Planeación Evaluación y Control

V.- Dirección de Atención y Participación Juvenil

VI.- Departamento de Becas Bienestar

VII.-Departamento de Enlace con Instancias Municipales de Juventud

VIII-Departamento de Fomento Educativo

IX.- Departamento de Arte, Cultura y Expresión Juvenil

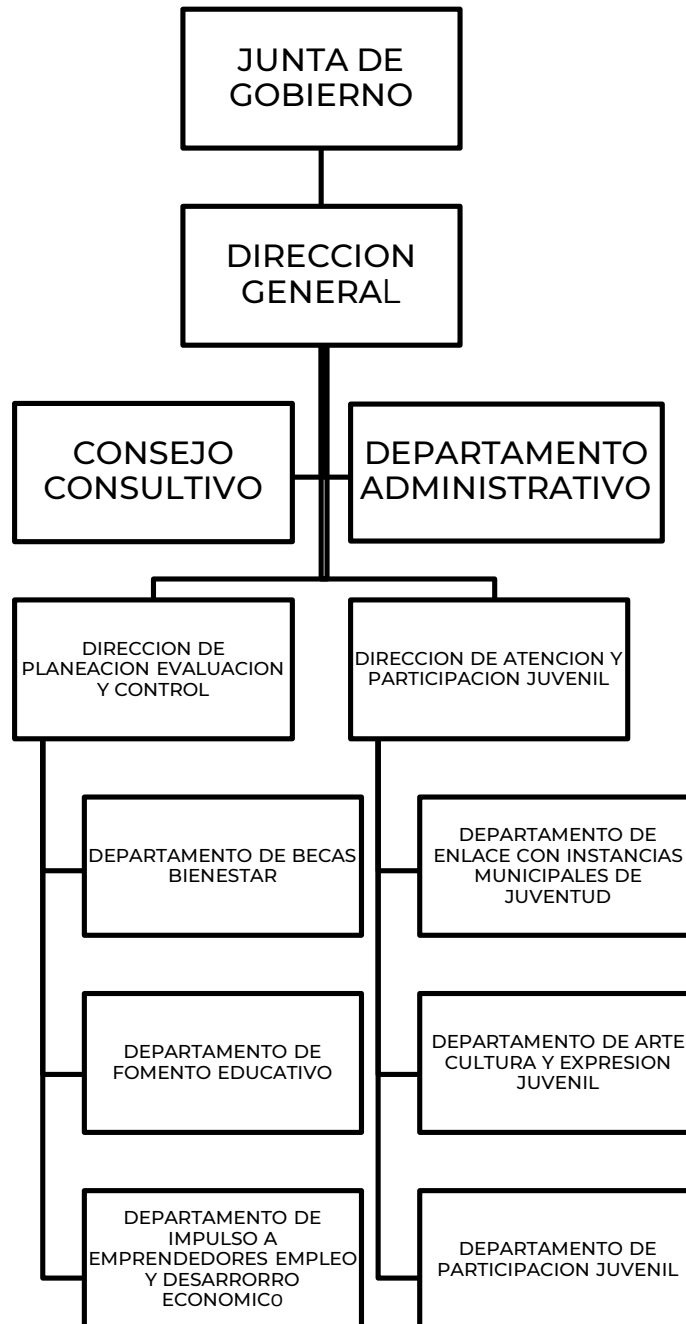
X.- Departamento de Impulso a Emprendedores, Empleo y Desarrollo Económico

XI.- Departamento de Participación Juvenil



Estructura organizacional básica:

INSTITUTO DE LA JUVENTUD DEL ESTADO DE OAXACA ESTRUCTURA ORGANICA





#### 4.- Bases de preparación de los Estados Financieros.

a) Elaboración de los Estados Financieros observando la normatividad emitida por el CONAC y las disposiciones legales aplicables:

- Constitución Política del Estado Libre y Soberano de Oaxaca.
- Ley Orgánica del Poder Ejecutivo del Estado de Oaxaca.
- Ley Estatal de Presupuesto y Responsabilidad Hacendaria.
- Ley General de Contabilidad Gubernamental.
- Ley de Disciplina Financiera de las Entidades Federativas y los Municipios.
- Ley de Ingresos del Estado.
- Decreto de Ley del Presupuesto de Egresos del Estado de Oaxaca para el Ejercicio Fiscal 2024.
- Ley de Entidades Paraestatales del Estado.
- Ley de Adquisiciones, Enajenaciones, Arrendamientos, Prestación de Servicios y Administración de bienes muebles e inmuebles del Estado de Oaxaca.
- Reglamento de la Ley Estatal de Presupuesto y Responsabilidad Hacendaria.
- Ley General de Transparencia y Acceso a la Información Pública.

b) Normatividad Aplicable para el reconocimiento, valuación y revelación de los diferentes rubros de la Información Financiera:

Los Estados Financieros de la entidad se han elaborado observando las normas emitidas por el Consejo Nacional de Armonización Contable, el Manual de Contabilidad Gubernamental y las disposiciones legales aplicables. El reconocimiento, valuación y revaluación, se realizó considerando que todos los eventos que afecten económicamente al ente público deben ser cuantificados en términos monetarios y se registrarán al costo histórico o al valor económico más objetivo en moneda nacional. Para aquellos bienes que no cuentan con un valor se les asigna un valor estimado. Los Estados Financieros fueron preparados en apego a los Postulados Básicos de Contabilidad Gubernamental, mismos que configuran el Sistema de Contabilidad Gubernamental. Éstos sustentan de forma técnica tanto el registro como la presentación de la información financiera con la finalidad de uniformar métodos, procedimientos y prácticas contables.

c) Postulados básicos de Contabilidad Gubernamental.



Los emitidos por el Consejo Nacional de Armonización Contable:

- Sustancia Económica
- Entes Públicos
- Existencia Permanente
- Revelación Suficiente
- Importancia Relativa
- Registro e Integración Presupuestaria
- Consolidación de Información financiera
- Devengo Contable
- Valuación
- Dualidad Económica
- Consistencia

d) Normatividad supletoria.

- Acuerdo por el que Emite al Clasificador funcional por Objeto del Gasto
- Acuerdo por el que se emite el Marco Metodológico sobre la forma y términos en que deberá orientarse el desarrollo de los componentes de las finanzas públicas con relación a los objetivos y prioridades, que en la materia establezca la planeación y desarrollo para su integración en la Cuenta Pública.
- Acuerdo por el que se emiten las principales reglas de Registro y Valoración del Patrimonio.
- Manual de Contabilidad Gubernamental
- Adecuaciones al Clasificador por Objeto del Gasto
- Acuerdo por el que se emite el Marco Conceptual de Contabilidad Gubernamental.
- Acuerdo por el que se emiten los Postulados Básicos de Contabilidad Gubernamental.
- Acuerdo por el que se emiten las Normas y Metodologías para la determinación de los Momentos Contables de los Egresos.
- Acuerdo por el que se emite el Clasificador por Objeto de Gasto.
- Acuerdo por el que se emite el Clasificador por Rubros de Ingresos
- Acuerdo por el que se emiten las Normas y Metodologías para la determinación de los Momentos Contables de los Ingresos.
- Acuerdo por el que se emiten las Normas y Metodologías para la Emisión de Información Financiera y Estructura de los Estados Financieros Básicos del ente Público y características de sus notas.
- Clasificador por Objeto del Gasto (Capítulo, Concepto y Partida Genérica).
- Clasificador por Tipo del Gasto.
- Clasificador Funcional del Gasto.
- Guías contabilizadoras.



GOBIERNO DEL ESTADO  
DE OAXACA



**JUVENTUD**  
INSTITUTO DE LA JUVENTUD  
DEL ESTADO DE OAXACA

- Instructivo de Manejo de Cuentas
- Guías Contabilizadora y Modelo de asientos
- Matriz de Conversión.

e) Esta entidad pública desde ejercicios anteriores ya vienen implementando la base dedevengado de conformidad con la Ley General de Contabilidad.

#### 5.- Políticas de Contabilidad Significativas:

##### a) Actualización.

El registro de la contabilidad se realiza en base a los lineamientos establecidos por el Consejo Nacional de Armonización Contable y derivadas de pérdidas o destrucción de activos físicos se actualiza el importe de los registros, cuando el valor histórico en libros sea diferente al costo de recuperación o de reposición y la diferencia se refleja como un resultado positivo o negativo según corresponda y de las depreciaciones realizada.

##### b) Realización de operaciones en el extranjero.

Las operaciones que se llegarán a realizar en moneda extranjera se registrarán al devengarse en su equivalente en moneda nacional, y se actualizarán reconociendo el diferencial cambiario. En cumplimiento de los Postulados Básicos de Contabilidad Gubernamental, -Valuación y Consistencia.

##### c) Método de evaluación de la inversión en acciones de compañías subsidiarias no consolidadas y asociadas.

##### d) Sistema y método de valuación de inventarios y costo de lo vendido.

Los inventarios y almacenes se encuentran valuados a su costo de adquisición atendiendo a lo que señalan las Principales Reglas de Registro y Valoración del Patrimonio (Elementos Generales) emitidas por el Consejo de Nacional de Armonización Contable y el método aplicable para la valuación de los inventarios es el de costo históricos contenidos en las normas particulares aplicables a los distintos elementos integrantes de los estados Financieros.

##### e) Beneficios a empleados.

No se tienen reservas para beneficios futuros de los empleados, más que las contempladas por la Ley del Seguridad Social, en sus cuentas individuales, los



GOBIERNO DEL ESTADO  
DE OAXACA



JUVENTUD  
INSTITUTO DE LA JUVENTUD  
DEL ESTADO DE OAXACA

cuales generarán rendimientos capitalizables y representan un pasivo en favor de los trabajadores, contabilizado y administrado por el Instituto Mexicano del Seguro Social o la opción del pago de las pensiones a cargo del Gobierno Estatal incluido el costo de su administración, de las diferentes modalidades establecidas en la Ley mencionada.

f) Provisiones.

De conformidad a las Reglas Específicas del Registro y Valoración del Patrimonio, en específico al numeral -12. Provisiones para demandas, juicios y contingencias, establece que representa el monto de las obligaciones a cargo del ente público, originadas en circunstancias ciertas, cuya exactitud del valor depende de un hecho futuro; estas obligaciones deben ser justificables y su medición monetaria debe ser confiable.

Derivado de lo anterior, no se registran provisiones en el ente público.

g) Reservas.

La entidad no realiza registro al no contar con reservas.

h) Cambios en políticas contables y corrección de errores.

De conformidad a las Reglas Específicas del Registro y Valoración del Patrimonio el numeral -16.1 Cambios en criterios contables, establece que los cambios en criterios contables pueden obedecer bien a una decisión voluntaria debidamente justificada, que implique la obtención de una mejor información o bien a la imposición de una norma, así mismo, el numeral -16.3 Errores, determina que los entes públicos elaborarán sus Estados Financieros corrigiendo los errores realizados en ejercicios anteriores. Dichos errores pueden ser entre otros por omisiones, inexactitudes, imprecisiones, registros contables extemporáneos, errores aritméticos, errores en la aplicación de políticas contables, así como la inadvertencia o mala interpretación de hechos, junto con la revelación de los efectos que se tendrá en la información financiera del ente público, ya sea retrospectivo o prospectivo.

i) Reclasificaciones.

Se realizan reclasificaciones por la aplicación indebida de tipos de cuenta, concepto y claves de leyenda, que afectaron las cuentas de activo, pasivo y patrimonio, las cuales no tuvieron impacto en los resultados del ejercicio.

j) Depuración y Cancelación de saldos.



Con el propósito de que la información emanada de la contabilidad muestre razonablemente los saldos, las acciones para realizar la depuración de subcuentas o determinar la cancelación de saldos, en el caso de que no exista un cierto grado de recuperabilidad, exigibilidad o procedencia de las operaciones integradas en los mismos, o bien cuando hayan prescrito las obligaciones de cobro o pago, la depuración y cancelación de saldo se realiza cada mes en diferentes cuentas contables con la finalidad de presentar cifras actualizadas en los Estados Financieros.

## 6.- Posición en Moneda Extranjera y Protección por Riesgo Cambiario

- a) Activos en moneda extranjera. Actualmente los activos se registran solo en moneda de origen en el caso de que se presentará el uso de moneda extranjera, su registro será expresado en moneda de origen.
- b) Pasivos en moneda extranjera. Actualmente los pasivos se registran solo en moneda de origen en el caso de que se presentará el uso de moneda extranjera, su registro será expresado en moneda de origen.
- c) Posición en moneda extranjera. No se realizan transacciones en moneda extranjera.
- d) Tipo de cambio. Si llegara a realizarse alguna transacción en moneda extranjera, el registro se realizará al tipo de cambio vigente que señale el Banco de México.
- e) Equivalente en moneda nacional. Si llegara a realizarse alguna transacción en moneda extranjera, el registro se realizará en lo equivalente al valor vigente del tipo de cambio que señale el Banco de México.

## 7.- Reporte Analítico del Activo:

- a) Vida útil, porcentajes de depreciación y amortización utilizados en los diferentes tipos de activos, o el importe de las pérdidas por deterioro reconocidas; En las Reglas Específicas del Registro y Valoración del Patrimonio se definió como vida útil de un activo, al período durante el que se espera

Utilizar el activo por parte del ente público, en este mismo documento se menciona que se considerará que un activo tiene una vida útil indefinida cuando, sobre la base de un análisis de todos los factores relevantes, no exista un límite previsible al período a lo largo del cual se espera que el activo genere rendimientos económicos o potencial de servicio para el ente público o a la utilización en la producción de bienes y servicios públicos. Con base en estas reglas, la entidad determinó que sus bienes tienen una vida útil definida





dependiendo de los porcentajes por lo cual se deprecian, deterioran o amortizan.

b) Cambios en el porcentaje de depreciación y amortización y en el valor de los activos ocasionado por deterioro; Esta entidad no ha realizado cambios en el porcentaje.

c) Importe de los gastos capitalizados en el ejercicio, tanto financieros como de investigación y desarrollo; Esta entidad no ha realizado gastos de ninguna índole durante este periodo.

d) Riesgos por tipos de cambio o tipo de interés de las inversiones financieras; Esta entidad no ha realizado transacciones en moneda extranjera.

e) Valor en el ejercicio de los bienes construidos por la Entidad; a la fecha el Ente Público no ha construido bienes.

f) Otras circunstancias de carácter significativo que afecten el activo, tales como bienes en garantía, señalados en embargos, litigios, títulos de inversiones, entregados en garantías, baja

Significativa del valor de inversiones financieras, etc; Esta entidad no ha registrado los conceptos que se describen con antelación.

g) Desmantelamiento de Activos, procedimientos, implicaciones, efectos contables; Este ente público no ha realizado los conceptos que se describen el presente inciso.

h) Administración de activos; planeación con el objetivo de que el ente los utilice de manera más efectiva; se utilizan los activos con la operación y mantenimiento óptimo. Adicionalmente, se deben incluir las explicaciones de las principales variaciones en el activo, en cuadros comparativos como sigue.

a) No se realiza Inversiones en valores.

b) No se cuenta con Patrimonio de Organismos descentralizados.

c) No se realiza Inversiones en empresas de participación mayoritaria.

d) No se realiza Inversiones en empresas de participación minoritaria.

e) No se cuenta con Patrimonio de Organismos Descentralizados de control presupuestario directo, según corresponda.

## 8. Fideicomisos, Mandatos y Análogos.



a) Por ramo administrativo que los reporta.

b) Enlistar los de mayor monto de disponibilidad.

9. Reporte de la Recaudación.

a) Análisis del comportamiento de la recaudación correspondiente a la entidad o cualquier tipo de ingreso, de forma separada los ingresos locales y federales; los ingresos presupuestarios obtenidos al cierre del trimestre enero-junio de 2024 como resultado de la política de recaudación aplicada por el Ejecutivo Estatal, fueron de \$ 16,404,300

b) Proyección de la recaudación e Ingresos en el mediano plazo.

Se presenta cuadro comparativo de recaudación del Segundo Trimestre del Ejercicio 2024 en relación con el Segundo Trimestre del Ejercicio 2023, que se integran de la siguiente manera:

Concepto	EJERCICIO 2024	EJERCICIO 2023
Impuestos	0	0
Cuotas y aportaciones de Seguridad Social	0	0
Contribuciones de Mejoras	0	0
Derechos	0	0
Productos	0	0
Aprovechamientos	0	0
Transferencias, Asignaciones, Subsidios y Subvenciones, y Pensiones y Jubilaciones	16,404,300	14,431,488
Ingresos derivados de Financiamientos	0	0
Total	\$ 16,404,300	\$16,431,488

10. Información sobre la Deuda y el Reporte Analítico de la Deuda:

a) Utilizar al menos los siguientes indicadores. Deuda respecto al PIB y deuda respecto a la recaudación tomando, como mínimo, un periodo igual o menor a 5 años.

El Ente Público no generó deuda pública durante el periodo inmediato anterior.

b) Información de manera agrupada por tipo de valor gubernamental o instrumento financiero en la que se considere intereses, comisiones, tasa, perfil de vencimiento y otros gastos de la deuda.

El Ente Público no generó deuda pública durante el periodo inmediato anterior.



GOBIERNO DEL ESTADO  
DE OAXACA



JUVENTUD  
INSTITUTO DE LA JUVENTUD  
DEL ESTADO DE OAXACA

## 11. Calificaciones otorgadas.

No se cuenta con calificaciones otorgadas o certificaciones, las calificaciones crediticias se le otorga únicamente al gobierno del Estado y no se le otorga a la entidad en particular.

## 12. Proceso de Mejora.

### a) Principales Políticas de control interno.

Realizar una gestión presupuestaria más eficiente ante la instancia correspondiente a efectos de cumplir con los objetivos y programas encaminados a la generación de resultados en los programas de turismo de reuniones y romance para la derrama económica en el Estado de Oaxaca.

### b) Medidas de desempeño financiero, metas y alcance.

Para la consecución de los objetivos y programas se atenderá a lo dispuesto en la normatividad Gubernamental en materia presupuestaria y financiera a efectos de dar continuidad a los proyectos establecidos en el Presupuesto de Egresos.

## 13. Información por Segmentos.

Determina que segmento es una actividad o grupo de actividades de la entidad que son identificables y para las cuales es apropiado presentar información financiera separada con el fin de evaluar el rendimiento pasado

De la entidad en la consecución de sus objetivos y tomar decisiones respecto a la futura asignación de recursos. Dado que no se da el supuesto anterior la entidad no presenta información financiera por segmentos.

## 14. Eventos Posteriores al Cierre.

Para el reconocimiento de hechos en la información financiera: 1) Hechos ocurridos después de la fecha de presentación que implican ajustes y 2) Hechos ocurridos después de la fecha de presentación; en este sentido al cierre del trimestre no se reportaron eventos significativos que le afectan económicamente que no se conocían.



GOBIERNO DEL ESTADO  
DE OAXACA



**JUVENTUD**  
INSTITUTO DE LA JUVENTUD  
DEL ESTADO DE OAXACA

## 15. Partes Relacionadas.

El ente público no presenta partes relacionadas que pudieran ejercer influencia significativa en la toma de decisiones financieras y operativas.

## 16. Responsabilidad sobre la presentación razonable de la información financiera.



## NOTAS DE DESGLOSE.

### I) NOTAS AL ESTADO DE ACTIVIDADES

#### 1. Ingresos y otros beneficios

Se clasifican de manera armónica permitiendo una clasificación de los ingresos presupuestarios acorde a las disposiciones legales, así como a las normas y criterios contables aplicables, dando como resultado la siguiente información, los ingresos corresponden a los recursos recaudados en el periodo y asciende al importe de \$16,404,300 y que representa el 100% de los recursos que fueron comprometidos, devengados, ejercidos y pagados a través de las cuentas por liquidar certificadas durante el periodo Enero– Junio del Ejercicio 2024.

#### 2. Gastos y Otras Pérdidas

Por lo que se refiere al ejercicio de gastos y otras pérdidas se integra de acuerdo a la clasificación del plan de cuentas a través de -Transferencias a Fideicomisos, mandatos o análogos, integrados por; servicios personales, materiales, suministros y servicios generales, pensiones y jubilaciones que fueron comprometidos y devengados de las partidas presupuestarias contenidas en el clasificador por objeto del gasto, asciende por la cantidad de \$16, 404,300

### II) NOTAS AL ESTADO DE SITUACION FINANCIERA

El Estado de Situación Financiera muestra la posición financiera de la entidad y tiene como propósito revelar información relativa a los recursos, derechos y obligaciones, que se clasifican en rubros de acuerdo a su disponibilidad de liquidez a igual que sus obligaciones, con relación a su exigibilidad.

#### ACTIVO.

##### Efectivo y Equivalentes.

En este apartado se describen los recursos monetarios disponibles que conforman el 0.998% del Activo Circulante, se integra del total de recursos de las cuentas bancarias que se tienen para la ejecución de los gastos de operación de la Entidad.



EFFECTIVO Y EQUIVALENTES	EJERCICIO 2024	EJERCICIO 2023
FONDOS FIJOS DE CAJA (FONDO ROTATORIO)	50,000	
BBVA BANCOMER CTA 012610001197784548	0	2,705
BBVA BANCOMER CTA 012610001197784975	0	21,766
BBVA BANCOMER CTA 012610001197783578	0	170
BBVA BANCOMER CTA 012610001222164347	4	
BBVA BANCOMER CTA 012610001222163885	50,972	
BBVA BANCOMER CTA 012610001222164693	255	
Total, de Efectivo y Equivalentes	\$ 101,231	\$ 24,641

### Derechos a recibir Efectivo o Equivalentes.

Representa operaciones a corto plazo en cuentas por cobrar por un porcentaje del 99.002% del activo circulante integrado por: retenciones de impuesto sobre sueldos y salarios, retenciones de cuotas de seguridad social, infonavit, seguro de vida, otros deudores diversos por las cuentas por liquidar certificada

DERECHOS A RECIBIR EFECTIVO O EQUIVALENTES	EJERCICIO 2024	EJERCICIO 2023
DERECHOS A RECIBIR EFECTIVO O EQUIVALENTES	10,042,095	9,411,998
DEUDORES DIVERSOS POR COBRAR A CORTO PLAZO	10,042,095	9,411,998
OTROS DEUDORES DIVERSOS POR COBRAR A CP	10,042,095	9,401,011
PROVISIONES DE TERCEROS	10,034,861	9,329,883
PRESTAMO QUIROGRAFARIO	1,917,547	1,819,579
SRIA. DE ADMON. PAQUETE DE MATERIALES	1,179,320	1,024,966
SRIA. DE ADMON. CREDITO LINEA BLANCA	827,853	706,423
SRIA DE ADMON.PRESTAMOS DIRECTOS	648,567	562,631
VALE DE DESPENSA STPEISDCEO	15,300	15,300
IMPUESTOS SOBRE SUELDOS Y SALARIOS	505,394	494,548
I.S.R RETENCIÓN DEL 10% DE ARRENDAMIENTO	59,852	59,852
IMSS	245,356	243,017
SEGURO DE VIDA PERSONAL ADMTVO.BASE CONF	170,965	139,405
SEGURO DE VIDA MMS	10,699	11,370
IMSS CESANTIA Y VEJEZ	95,574	93,019
NUNEZ BANUET SERVICIOS FUNERARIOS	17,870	17,870
FONDO DE PENSIONES	1,567,499	1,461,561
CUOTA SINDICAL	449,610	449,610



GOBIERNO DEL ESTADO  
DE OAXACA



**JUVENTUD**  
INSTITUTO DE LA JUVENTUD  
DEL ESTADO DE OAXACA

CREDITO INFONAVIT	341,937	345,933
FONACOT	224,892	224,892
CAJA DE AHORRO SINDICATO (PRESTAMO)	186,853	186,853
RETARDOS E INASISTENCIAS	399,146	332,161
SU PAGO CHEDRAUI	4,796	4,796
OFEM OAXACA, S.A. DE C.V.	15,676	11,428
COOPERATIVA ACREIMEX, S.C. DE R.L.	604,025	591,742
PROGRAMA EDUCATIVO NACIONAL, S.A. DE C.V	4,600	4,600
SOLIDEZ MONTEALBAN S.C DE A.P DE R.L DE C.V.	41,176	41,176
FISOFO, S.A. DE C.V., SOCIEDAD FINANCIERA DE OBJETO MULTIPLE, ENTIDAD NO REGULADA	16,394	14,973
PUBLISEG, S.A. DE C.V.	29,206	29,206
PRESTACIONES FINMART S.A. DE C.V.	68,424	68,424
TOTAL FIN , FOSTER CAPITAL S.A. P.I. DE C.V., SOFOM, E.N.R	4,060	4,060
NOMINA APOYO S.A.P.I. DE C.V.SOFOM,E.N.R.	5,401	5,975
COOPERATIVA SINVACREM S.C. DE A.P. DE R.L. C.V.	3,000	0
DIRECTODO MEXICO S.A.P.I. DE C.V.	2,000	3,200
DESCUENTOS POR PRESTAMOS MONTE DE PIEDAD	304,868	300,250
AGENCIA Y SOCIEDAD DE VALORES LR R SAPI DE CV SOFOM ENR	11,046	11,046
MENOSPAGOS,S.A. DE C.V.,SOFOM, E.N.R.	12,829	12,829
DXN EXPRESS, S.A. DE C.V. SOFOMENR	597	597
PRE15NA, S.A DE C.V. SOFOM E.N.R	8,995	7,760
FORTALEZA	26,587	27,702
CREGO, S.A. DE C.V. SOFOM E.N.R.	1,249	0
ACERCATE A TU NOMINA, S.A.P.I DE C.V.	4,567	0
1.25% REGIMEN SIMPLIFICADO DE CONFIANZA (RESICO)	1,131	1,131
OTROS DEUDORES	7,235	71,128
COMISIONES BANCARIAS	363	363
COMISIONES BANCARIAS 2023	0	9,167
COMISIONES BANCARIAS 2024 (C. JORGE LUIS LOPEZ CUEVAS)	6,872	0
C. JORGE LUIS LOPEZ CUEVAS	0	0
SECRETARÍA DE FINANZAS(PROVISIÓN)	0	61,598



### Bienes Muebles, Inmuebles e Intangibles.

Se presenta la integración de los saldos contables de la cuenta de bienes muebles e intangibles de la entidad, se hace de su conocimiento que la entidad no ha adquirido en este periodo bien mueble alguno y las depreciaciones se hicieron tomando los porcentajes que emitió la secretaria de administración a través de la dirección de patrimonio

ACTIVO NO CIRCULANTE- BIENES MUEBLES	EJERCICIO 2024	EJERCICIO 2023
BIENES MUEBLES	622,390	627,031
MOBILIARIO Y EQUIPO DE ADMINISTRACIÓN	383,235	386,346
MOBILIARIO Y EQUIPO EDUCACIONAL Y RECREATIVO	114,300	114,300
VEHÍCULOS Y EQUIPO DE TRANSPORTE	93,000	93,000
MAQUINARIA, OTROS EQUIPOS Y HERRAMIENTAS	31,855	33,385
DEPRECIACIÓN, DETERIORO Y ARMORTIZACIÓN ACUMULADA DE BIENES	-383,442	-374,395
DEPRECIACIÓN ACUMULADA DE BIENES MUEBLES	-383,442	-374,395
TOTAL, DE ACTIVO NO CIRCULANTE	238,968	252,636
total, de activo	10,382,295	9,689,275





## PASIVO

El saldo de este rubro, asciende la cantidad de \$ 9, 174,539 y muestra básicamente a los Pasivos Circulantes, que corresponden a los compromisos de pagos adquiridos durante el periodo de enero a junio del 2024 con proveedores por adquisición de bienes y contratación de servicios, retenciones de impuestos por pagar a corto plazo, impuesto sobre sueldos y salarios, retenciones del sistema de seguridad social y crédito infonavit.

### Cuentas y Documentos por pagar

En éstos inciden el 100% de los pasivos derivados de operaciones normales de la entidad, mismas que serán pagadas en el momento que la Tesorería de la Secretaría de Finanzas ministre el recurso, devengadas y contabilizadas en cada uno de los períodos correspondientes, lo constituyen las obligaciones cuyo vencimiento será en un periodo menor o igual a doce meses; a continuación, se relacionan las cuentas que integran este rubro.

### PASIVO CIRCULANTE.

CUENTAS POR PAGAR A CP Y OTRAS CUENTAS POR PAGAR	EJERCICIO 2024	EJERCICIO 2023
PASIVO	9,174,539	8,497,852
PASIVO CIRCULANTE	9,174,539	8,497,852
CUENTAS POR PAGAR A CORTO PLAZO	9,174,539	8,497,852
SERVICIOS PERSONALES POR PAGAR A CORTO PLAZO	4,426,432	3,983,638
OTRAS PRESTACIONES SOCIALES Y ECONÓMICAS POR PAGAR A CP	4,426,432	3,966,744
PRÉSTAMO QUIROGRAFARIO	1,832,767	1,734,799
PRESTAMO QUIROGRAFARIO	1,832,767	1,734,799
SRIA. DE ADMÓN.. PAQUETE DE MATERIALES	1,149,695	995,341
SRIA. DE ADMON. PAQUETES DE MATERIALES	1,149,695	995,341
SRIA. DE ADMÓN.. CRÉDITO LÍNEA BLANCA	808,828	687,398
SRIA. DE ADMON. CREDITO LINEA BLANCA	808,828	687,398
SRIA DE ADMON.PRESTAMOS DIRECTOS	627,942	542,006
SRIA. DE ADMON. PRESTAMOS DIRECTOS	627,942	542,006
VALE DE DESPENSA STPEISDCEO	7,200	7,200
VALES DE DESPENSA	7,200	7,200
ESTÍMULOS A SERVIDORES PÚBLICOS POR PAGAR A CP	0	16,894
ESTÍMULOS A SERVIDORES PÚBLICOS POR PAGAR A CP	0	16,894
ESTIMULOS A SERVIDORES PUBLICOS POR PAGAR A CP 2023	0	16,894
TRANSFERENCIAS OTORGADAS POR PAGAR A CORTO PLAZO	268,209	319,277
TRANSFERENCIAS INTERNAS Y ASIGNACIONES AL SECTOR PÚBLICO	268,209	319,277



TRANSFERENCIAS INTERNAS Y ASIGNACIONES AL SECTOR PÚBLICO	113	113
INSTITUTO DE LA JUVENTUD DEL ESTADO DE OAXACA	113	113
ASIGNACIONES PRESUPUESTARIAS AL PODER EJECUTIVO	268,096	319,164
MARIA DE LOS ANGELES ALICIA GONZALEZ BOLAÑOS	209,009	209,009
INSTITUTO DE LA JUVENTUD DEL ESTADO DE OAXACA	59,087	4,868
PUBLYOFI, S.A. DE C.V.	0	5,274
ESTUDIO AUDIOVISUAL GRIMALDI, S.A. DE C.V.	0	61,598
PUBLICIDAD GRAFICA MCTOWER, S.A. DE C.V.	0	30,000
RETENCIONES Y CONTRIBUCIONES POR PAGAR A CORTO PLAZO	4,422,758	4,185,589
RETENCIONES DE IMPUESTOS POR PAGAR A CP	289,643	285,049
IMPUESTOS SOBRE SUELDOS Y SALARIOS	228,663	224,068
I.S.S.S	228,663	224,068
I.S.R RETENCIÓN DEL 10% DE ARRENDAMIENTO	59,849	59,849
ISR RETENCIÓN DEL 10% DE ARRENDAMIENTO	59,849	59,849
1.25% RÉGIMEN SIMPLIFICADO DE CONFIANZA (RESICO)	1,131	1,131
1.25% REGIMEN SIMPLIFICADO DE CONFIANZA (RESICO)	1,131	1,131
RETENCIONES DEL SISTEMA DE SEGURIDAD SOCIAL POR PAGAR A CP	1,911,581	1,772,491
IMSS	153,320	152,266
CUOTAS AL IMSS	32,949	31,416
I.M.S.S. MODALIDAD 36	120,371	120,850
SEGURO DE VIDA PERSONAL ADMTVO. BASE CONF	167,994	136,434
SEGURO VIDA PERSONAL ADMTVO. BASE/CONF/CONT	167,994	136,434
SEGURO DE VIDA MMS	8,708	9,715
SEGURO DE VIDA M.M.S.	8,708	9,715
IMSS CESANTÍA Y VEJEZ	65,875	64,330
IMSS CESANTIA Y VEJEZ	65,875	64,330
NUNEZ BANUET SERVICIOS FUNERARIOS	10,070	10,070
NUÑEZ BANUET SERVICIOS FUNERARIOS EN PREVISION., S.C.	10,070	10,070
FONDO DE PENSIONES	1,505,615	1,399,676
FONDO DE PENSIONES	1,505,615	1,399,676
OTRAS RETENCIONES Y CONTRIBUCIONES POR PAGAR A CP	2,221,533	2,128,050
CUOTA SINDICAL	434,151	434,151
CUOTA SINDICAL	434,151	434,151
PENSION ALIMENTICIA	35,198	34,436
PENSION ALIMENTICIA	35,198	34,436
CREDITO INFONAVIT	250,943	254,939
CREDITO INFONAVIT	250,943	254,939
FONACOT	179,353	179,353
FONACOT	179,353	179,353
CAJA DE AHORRO SINDICATO (PRESTAMO)	186,853	186,853
CAJA DE AHORRO SINDICATO (PRESTAMO)	186,853	186,853



RETARDOS E INASISTENCIAS	386,862	319,878
RET. INAS. LIC. S/SDO. COB. DEMAS, INCAP. SANC.	386,862	319,878
SU PAGO CHEDRAUI	2,960	2,960
CONSUPAGO (CHEDRAHUI)	2,960	2,960
OFEM OAXACA, S.A. DE C.V.	8,819	4,571
OFEM OAXACA S.C. DE C.V.	8,819	4,571
COOPERATIVA ACREIMEX, S.C. DE R.L.	413,063	400,780
COOPERATIVA ACREIMEX S.C. DE R.L.	413,063	400,780
PROGRAMA EDUCATIVO NACIONAL, S.A. DE C.V.	1,840	1,840
PROGRAMA EDUCATIVO NACIONAL S.A. DE C.V.	1,840	1,840
SOLIDEZ DE MONTEALBAN,S.A. DE A.P. DE R.L. DE C.V.	20,998	20,998
SOLIDEZ DE MONTEALBAN, S.C. DE A.P. DE R.L. DE C.V.	20,998	20,998
FISOFO, S.A. DE C.V., SOCIEDAD FINANCIERA DE OBJETO MULTIPLE, ENTIDAD NO REGULADA	2,324	903
FISOFO S.A. DE C.V., S.F.O.M., E.N.R.	2,324	903
PUBLISEG, S.A. DE C.V.	15,919	15,919
PUBLISEG, SAPI DE C.V. SOFOM E.N.R.	15,919	15,919
PRESTACIONES FINMART S.A. DE C.V.	37,924	37,924
PRESTACIONES FINMART S.A. DE C.V. SOFOM, E.N.R.	37,924	37,924
TOTAL FIN , FOSTER CAPITAL S.A. P.I. DE C.V., SOFOM, E.N.R	1,624	1,624
TOTALFIN, FOSTER CAPITAL S.A.P.I. DE C.V. SOFOM, E.N.R.	1,624	1,624
NOMINA APOYO S.A.P.I. DE C.V.SOFOM,E.N.R.	2,329	2,903
NOMINA APOYO S.A.P.I. DE C.V., SOFOM E.N.R.	2,329	2,903
COOPERATIVA SINVACREM S.C. DE A.P. DE R.L. C.V.	3,000	0
COOPERATIVA SINVACREM S.C. DE A.P. DE R.L. C.V.	3,000	0
DIRECTODO MEXICO S.A.P.I. DE C.V.	2,000	3,200
DIRECTODO MEXICO S.A.P.I. DE C.V.	2,000	3,200
DESCUENTOS POR PRESTAMOS MONTE DE PIEDAD	182,706	178,088
MONTE DE PIEDAD DEL ESTADO DE OAXACA	182,706	178,088
AGENCIA Y SOCIEDAD DE VALORES LR R SAPI DE CV SOFOM ENR	2,538	2,538
AGENCIA Y SOCIEDAD DE VALORES LR & R SAPI DE CV SOFOM ENR	2,538	2,538
MENOSPAGOS,S.A. DE C.V.,SOFOM, E.N.R.	8,135	8,135
MENOSPAGOS, S.A DE C.V. SOFOM E.N.R.	8,135	8,135
DXN EXPRESS, S.A. DE C.V. SOFOMENR	597	597
DXN EXPRESS, S.A. DE C.V. SOFOM ENR	597	597
PRE15NA, S.A DE C.V. SOFOM E.N.R	8,995	7,760
PRE15NA, S.A. DE C.V. SOFOM, E.N.R.	8,995	7,760
FORTALEZA	26,587	27,702
FINANCIERA FORTALEZA, S.A. DE C.V. SOFOM, E.N.R.	26,587	27,702
CREGO, S.A. DE C.V. SOFOM E.N.R.	1,249	0
CREGO, S.A. DE C.V. SOFON E.N.R	1,249	0



GOBIERNO DEL ESTADO  
DE OAXACA



**JUVENTUD**  
INSTITUTO DE LA JUVENTUD  
DEL ESTADO DE OAXACA

ACERCATE A TU NOMINA, S.A.P.I DE C.V.	4,567	0
ACERCATE A TU NOMINA, S.A.P.I. DE S.V.	4,567	0
OTRAS CUENTAS POR PAGAR A CORTO PLAZO	57,141	9,348
FONDOS ROTATORIOS POR PAGAR A CP	57,127	9,337
FONDO ROTATORIOS POR PAGAR A CORTO PLAZO	57,127	9,337
SEFIN/FONDO REVOLVENTE	57,127	9,337
OTRAS CUENTAS POR PAGAR A CP	14	12
OTRAS CUENTAS POR PAGAR A CP	6	4
INTERESES GANADOS SERVICIOS PERSONALES 2023 (0119778497)	0	3
INTERESES GANADOS GASTOS DE OPERACION 2024 (0122216434)	2	0
INTERESES GANADOS SERVICIOS PERSONALES 2024 (0122216388)	5	0
OTRAS PÉRDIDAS	8	7
REDONDEO POR CONTRIBUCIONES FEDERALES	5	5
REDONDEO POR CONTRIBUCIONES FEDERALES 2023	1	2
REDONDEO POR CONTRIBUCIONES FEDERALES 2024	2	0



### III) NOTAS AL ESTADO DE VARIACIÓN EN LA HACIENDA PÚBLICA

#### Variaciones de la hacienda Pública/Patrimonio Neto del ejercicio

#### Hacienda Pública / Patrimonio generado

Hacienda Pública/Patrimonio Contribuido Neto de 2023	-1,463,563				-1,463,563
Aportaciones	0				0
Donaciones de Capital	93,000				93,000
Actualización de la Hacienda Pública/Patrimonio	-1,556,563				-1,556,563
Hacienda Pública/Patrimonio Generado Neto de 2023		2,680,345	-18,053		2,671,318
Resultados del Ejercicio (Ahorro/Desahorro)			-18,053		-18,053
Resultados de Ejercicios Anteriores		1,414,325			1,414,325
Revalúos		0			0
Reservas		0			0
Rectificaciones de Resultados de Ejercicios Anteriores		1,266,020			1,266,020
Exceso o Insuficiencia en la Actualización de la Hacienda Pública/Patrimonio Neto de 2023				0	0
Resultado por Posición Monetaria				0	0
Resultado por Tenencia de Activos no Monetarios				0	0
Hacienda Pública/Patrimonio Neto Final de 2023	-1,463,563	2,680,345	-9,026	0	1,207,756
Cambios en la Hacienda Pública/Patrimonio Contribuido Neto de 2024	0				0
Aportaciones	0				0
Donaciones de Capital	0				0
Actualización de la Hacienda Pública/Patrimonio	0				0
Variaciones de la Hacienda Pública/Patrimonio Generado Neto de 2024		9,026	9,026		18,052
Resultados del Ejercicio (Ahorro/Desahorro)			0		0
Resultados de Ejercicios Anteriores		9,026	9,026		18,052
Revalúos			0		0



GOBIERNO DEL ESTADO  
DE OAXACA



**JUVENTUD**  
INSTITUTO DE LA JUVENTUD  
DEL ESTADO DE OAXACA

Reservas			0		0
Rectificaciones de Resultados de Ejercicios Anteriores			0		0
Cambios en el Exceso o Insuficiencia en la Actualización de la Hacienda Pública/Patrimonio Neto de 2024				0	0
Resultado por Posición Monetaria				0	0
Resultado por Tenencia de Activos no Monetarios				0	0
Hacienda Pública/Patrimonio Neto Final de 2024	-1,463,563	2,689,371	0	0	1,225,808

El Saldo Neto en la Hacienda Pública/Patrimonio 2024, en el periodo del 01 de enero al 30 de junio de 2024, es la cantidad de \$ 1, 225,808



#### IV) NOTAS AL ESTADO DE FLUJOS DE EFECTIVO

Se refleja el origen y aplicación de los recursos en flujo de efectivo por las actividades de; Operación, Inversión y Financiamiento, las cuales se representan en Efectivo y Equivalentes.

Flujo de Efectivo de las Actividades de Operación.

Los orígenes de actividades de operación cobrados por el periodo ascienden a \$ 16, 805,547 las aplicaciones de actividades de operación pagadas por el periodo fueron de \$ 16, 704,359

Efectivo y equivalentes.

El análisis de los saldos inicial y final que figuran en la última parte del Estado de Flujo de Efectivo en la cuenta de efectivo y equivalentes determinado, por actividad de operación, inversión y financiamientos es como sigue.

Concepto	EJERCICIO 2024	EJERCICIO 2023
Efectivo	50,000	0
Bancos / Tesorería	0	0
Bancos / Dependencias y otros	51,231	24,642
Inversiones temporales (hasta 3 meses)	0	0
Fondos con afectación específica	0	0
Depósitos de fondos de terceros en garantía y/o administración	0	0
Otros efectivos y equivalentes		
Total de Efectivos y Equivalentes	\$101,231	\$24,642

Conciliación de los Flujos de Efectivo Netos de las Actividades de Operación y los saldos de resultados del Ejercicio (Ahorro/Desahorro)

Conciliación de los Flujos de Efectivo Netos de las Actividades de Operación y los saldos de resultados del Ejercicio Ahorro/Desahorro	EJERCICIO 2024	EJERCICIO 2023
Resultado del Ejercicio Ahorro/Desahorro	0	0
Movimientos de partida o rubros que no afectan al efectivo	0	0
Depreciación	0	0
Amortización	0	0
Incrementos en las provisiones	0	0
Incremento en inversiones producido por revaluación	0	0
Ganancia/pérdida en venta de propiedad, planta y equipo	0	0
Partidas extraordinarias	0	0



### V) CONCILIACIÓN ENTRE LOS INGRESOS PRESUPUESTARIOS Y CONTABLES

1. Ingresos Presupuestarios	16,404,300
2. Más ingresos contables no presupuestarios	
Ingresos financieros Incremento por variación de Inventarios Disminución del exceso de estimaciones por pérdida o deterioro u obsolescencia Disminución del exceso por provisiones Otros Ingresos y beneficios varios Otros ingresos contables no presupuestarios	
3. Menos ingresos contables no presupuestarios	
Productos de capital Aprovechamientos capitales Ingresos derivados de financiamiento Otros ingresos presupuestarios no contables	
4. Ingresos contables (4=1+2-3)	16,404,300





## VI) CONCILIACIÓN ENTRE LOS EGRESOS PRESUPUESTARIOS Y CONTABLES

<b>1. Egresos Presupuestarios</b>	<b>16,404,300</b>
<b>2. Menos egresos presupuestarios no contables</b>	<b>0</b>
Materias Primas y Materiales de Producción y Comercialización Materiales y Suministros Mobiliario y equipo de administración Mobiliario y equipo educacional y recreativo Equipo e instrumental médico y de laboratorio Vehículos y equipo de transporte Equipo de defensa y seguridad Maquinaria, otros equipos y herramientas Activos biológicos Bienes inmuebles Activos intangibles Obra pública en Bienes de Dominio Público Obra pública en Bienes propios Proyectos Productivos y Acciones de Fomento Acciones y participaciones de capital Compra de títulos y valores Concesión de Préstamos Inversiones en fideicomisos, mandatos y otros análogos Provisiones para contingencias y otras erogaciones especiales Amortización de la deuda publica Adeudos de ejercicios fiscales anteriores (ADEFAS) Otros Egresos Presupuestales No Contables	
<b>3. Más gastos contables no presupuestarios</b>	
Estimaciones, depreciaciones, deterioros, obsolescencia y amortizaciones Provisiones Disminución de inventarios Aumento por insuficiencia de estimaciones por pérdida odeterioro u obsolescencia Aumento por insuficiencia de provisiones Otros Gastos Otros Gastos Contables No Presupuestales	
<b>4. Egresos contables (4=1+2-3)</b>	<b>16,404.300</b>



**NOTAS DE MEMORIA (CUENTAS DE ORDEN)**

Las cuentas de orden se utilizan para registrar movimientos de valores que no afecten o modifiquen el balance del ente contable, sin embargo, su incorporación en libros es necesaria con fines de recordatorio contable, de control y en general sobre los aspectos administrativos, o bien, para consignar sus derechos o responsabilidades contingentes que puedan o no presentarse en el futuro; las cuentas que se manejan para efectos de este informe son las presupuestarias de egresos emitidas y autorizadas por el Consejo Nacional de Armonización Contable para la vinculación de los momentos contables, reflejado en la última parte de la balanza de comprobación, que se detallan a continuación.

CUENTAS DE ORDEN PRESUPUESTARIAS DE INGRESOS	
CONCEPTO	2024
LEY DE INGRESO ESTIMADA	0
LEY DE INGRESO POR EJECUTAR	0
MODIFICACIONES A LA LEY DE INGRESOS ESTIMADA	0
LEY DE INGRESOS DEVENGADA	0
LEY DE INGRESOS RECAUDADA	0

CUENTAS DE ORDEN PRESUPUESTARIOS	EJERCICIO 2024	EJERCICIO 2023
PRESUPUESTO DE EGRESOS APROBADO	30,550,379	28,140,223
PRESUPUESTO DE EGRESOS POR EJERCER	84,025,165	13,949,203
PRESUPUESTO MODIFICADO	69,879,886	272,863
PRESUPUESTO DE EGRESOS COMPROMETIDO	800	3,394
PRESUPUESTO DE EGRESOS DEVENGADO	0	30,000
PRESUPUESTO DE EGRESOS EJERCIDO	59,849	80,156
PRESUPUESTO DE EGRESOS PAGADO	16,344,451	14,351,332



GOBIERNO DEL ESTADO DE OAXACA



JUVENTUD INSTITUTO DE LA JUVENTUD DEL ESTADO DE OAXACA

La Información Financiera fue autorizada para su emisión por los Lic. Rodrigo Patricio Vásquez Vásquez y C. Jorge Luis López Cuevas en su carácter de director general y el jefe del Departamento Administrativo, respectivamente; y bajo protesta de decir verdad que los Estados Financieros y sus Notas son razonablemente correctos.

Lugar y fecha de generación: Reyes Mantecón, Oaxaca; a 12 de julio de 2024.

Bajo protesta de decir verdad declaro que los Estados Financieros y sus Notas, son razonablemente correctas y son responsabilidad del emisor.

  
C. JORGE LUIS LOPEZ CUEVAS  
JEFE DEL DEPARTAMENTO ADMINISTRATIVO

  
LIC. RODRIGO PATRICIO VÁSQUEZ VÁSQUEZ  
DIRECTOR GENERAL DEL INSTITUTO DE LA JUVENTUD DEL ESTADO DE OAXACA



GOBIERNO DEL ESTADO  
DE OAXACA



**JUVENTUD**  
INSTITUTO DE LA JUVENTUD  
DEL ESTADO DE OAXACA

UR: 526 Instituto de la Juventud del Estado de Oaxaca  
Estado Analítico de Ingreso  
Del 1 de enero al 30 de junio 2024  
(Pesos)

Rubro de Ingresos	Ingreso					Diferencia
	Estimado	Ampliaciones y Reducciones	Modificado	Devengado	Recaudado	
	(1)	(2)	(3= 1 + 2)	(4)	(5)	
	(6= 5 - 1)					
Impuestos						
Cuotas y Aportaciones de Seguridad Social						
Contribuciones de Mejoras						
Derechos						
Productos						
Aprovechamientos						
Ingresos por Venta de Bienes, Prestación de Servicios y Otros Ingresos						
Participaciones, Aportaciones, Convenios, Incentivos Derivados de la Colaboración Fiscal y Fondos Distintos de Aportaciones						
Transferencias, Asignaciones, Subsidios y Subvenciones, y Pensiones y Jubilaciones	30,550,379	68,879,886	100,430,265	16,404,300	16,404,300	-14,146,079
Ingresos Derivados de Financiamientos						
<b>Total</b>	<b>30,550,379</b>	<b>68,879,886</b>	<b>100,430,265</b>	<b>16,404,300</b>	<b>16,404,300</b>	<b>-14,146,079</b>
				<b>Ingresos excedentes</b>		<b>-14,146,079</b>
Estado Analítico de Ingresos Por Fuente de Financiamiento	Ingreso					Diferencia
	Estimado	Ampliaciones y Reducciones	Modificado	Devengado	Recaudado	
	(1)	(2)	(3= 1 + 2)	(4)	(5)	
	(6= 5 - 1)					
<b>Ingresos del Poder Ejecutivo Federal o Estatal y de los Municipios</b>	<b>0</b>	<b>0</b>	<b>0</b>	<b>0</b>	<b>0</b>	<b>0</b>
Impuestos						
Cuotas y Aportaciones de Seguridad Social						
Contribuciones de Mejoras						
Derechos						
Productos						
Aprovechamientos						
Participaciones, Aportaciones, Convenios, Incentivos Derivados de la Colaboración Fiscal y Fondos Distintos de Aportaciones						
Transferencias, Asignaciones, Subsidios y Subvenciones, y Pensiones y Jubilaciones			0			0
<b>Ingresos de los Entes Públicos de los Poderes Legislativo y Judicial, de los Órganos Autónomos y del Sector Paraestatal o Paramunicipal, así como de las Empresas Productivas del Estado</b>	<b>30,550,379</b>	<b>69,879,886</b>	<b>100,430,265</b>	<b>16,404,300</b>	<b>16,404,300</b>	<b>-14,146,079</b>
Cuotas y Aportaciones de Seguridad Social						
Productos						
Ingresos por Venta de Bienes, Prestación de Servicios y Otros Ingresos						
Transferencias, Asignaciones, Subsidios y Subvenciones, y Pensiones y Jubilaciones	30,550,379	69,879,886	100,430,265	16,404,300	16,404,300	-14,146,079
<b>Ingresos Derivados de Financiamientos</b>						
Ingresos Derivados de Financiamientos						
<b>Total</b>	<b>30,550,379</b>	<b>69,879,886</b>	<b>100,430,265</b>	<b>16,404,300</b>	<b>16,404,300</b>	<b>-14,146,079</b>
				<b>Ingresos excedentes</b>		<b>-14,146,079</b>



ESTADO ANALITICO DEL EJERCICIO DEL PRESUPUESTO DE EGRESOS  
CLASIFICACION POR OBJETO DEL GASTO (CAPITULO-CONCEPTO)

Cve	Concepto	Aprobado 1	Ampliaciones / Reducciones 2= (3-1)	Modificado 3 = (1+2)	Devengado 4	Pagado 5	Subejercicio 6 = (3-4)
<b>526</b>	<b>INSTITUTO DE LA JUVENTUD DEL ESTADO DE OAXACA</b>						
<b>4</b>	<b>TRANSFERENCIAS, ASIGNACIONES, SUBSIDIOS Y OTRAS AYUDAS</b>	<b>30,550,379.00</b>	<b>69,879,886.35</b>	<b>100,430,265.35</b>	<b>16,404,300.30</b>	<b>16,344,450.80</b>	<b>84,025,965.05</b>
1	TRANSFERENCIAS INTERNAS Y ASIGNACIONES AL SECTOR PÚBLICO	29,671,144.51	3,237,416.35	32,908,560.86	16,301,476.07	16,241,626.57	16,607,084.79
4	AYUDAS SOCIALES	750,000.00	66,499,200.00	67,249,200.00	0.00	0.00	67,249,200.00
5	PENSIONES Y JUBILACIONES	129,234.49	143,270.00	272,504.49	102,824.23	102,824.23	169,680.26
	<b>TOTAL DEPENDENCIA / ENTIDAD</b>	<b>30,550,379.00</b>	<b>69,879,886.35</b>	<b>100,430,265.35</b>	<b>16,404,300.30</b>	<b>16,344,450.80</b>	<b>84,025,965.05</b>



ESTADO ANALITICO DEL EJERCICIO DEL PRESUPUESTO DE EGRESOS  
CLASIFICACION ECONOMICA (POR TIPO DE GASTO)

Cve	Concepto	Aprobado 1	Ampliaciones / Reducciones 2= (3-1)	Modificado 3 = (1+2)	Devengado 4	Pagado 5	Subejercicio 6 = (3-4)
<b>526</b>	<b>INSTITUTO DE LA JUVENTUD DEL ESTADO DE OAXACA</b>						
1	GASTO CORRIENTE	30,421,144.51	69,736,616.35	100,157,760.86	16,301,476.07	16,241,626.57	83,856,284.79
4	PENSIONES Y JUBILACIONES	129,234.49	143,270.00	272,504.49	102,824.23	102,824.23	169,680.26
	<b>TOTAL DEPENDENCIA / ENTIDAD:</b>	<b>30,550,379.00</b>	<b>69,879,886.35</b>	<b>100,430,265.35</b>	<b>16,404,300.30</b>	<b>16,344,450.80</b>	<b>84,025,965.05</b>



ESTADO ANALITICO DEL EJERCICIO DEL PRESUPUESTO DE EGRESOS  
CLASIFICACION ADMINISTRATIVA

Cve	Concepto	Aprobado 1	Ampliaciones / Reducciones 2= (3-1)	Modificado 3 = (1+2)	Devengado 4	Pagado Transferido 5	Subejercicio 6 = (3-4)
5	ORGANISMOS PÚBLICOS DESCENTRALIZADOS	30,550,379.00	69,879,886.35	100,430,265.35	16,404,300.30	16,344,450.80	84,025,965.05
26	INSTITUTO DE LA JUVENTUD DEL ESTADO DE OAXACA	30,550,379.00	69,879,886.35	100,430,265.35	16,404,300.30	16,344,450.80	84,025,965.05
	<b>TOTAL DEL GASTO:</b>	<b>30,550,379.00</b>	<b>69,879,886.35</b>	<b>100,430,265.35</b>	<b>16,404,300.30</b>	<b>16,344,450.80</b>	<b>84,025,965.05</b>



ESTADO ANALITICO DEL EJERCICIO DEL PRESUPUESTO DE EGRESOS  
CLASIFICACION FUNCIONAL (FINALIDAD Y FUNCION)

Cve	Concepto	Aprobado 1	Ampliaciones / Reducciones 2= (3-1)	Modificado 3 = (1+2)	Devengado 4	Pagado 5	Subejercicio 6 = (3-4)
<b>526</b>	<b>INSTITUTO DE LA JUVENTUD DEL ESTADO DE OAXACA</b>						
<b>2</b>	<b>DESARROLLO SOCIAL</b>	30,550,379.00	69,879,886.35	100,430,265.35	16,404,300.30	16,344,450.80	84,025,965.05
7	OTROS ASUNTOS SOCIALES	30,550,379.00	69,879,886.35	100,430,265.35	16,404,300.30	16,344,450.80	84,025,965.05
	<b>TOTAL DEPENDENCIA / ENTIDAD</b>	<b>30,550,379.00</b>	<b>69,879,886.35</b>	<b>100,430,265.35</b>	<b>16,404,300.30</b>	<b>16,344,450.80</b>	<b>84,025,965.05</b>





**ENDEUDAMIENTO NETO**  
**DEL 01 DE ENERO AL 30 DE JUNIO DE 2024.**  
(Pesos)

Identificación de Crédito o Instrumento	Contratación/Colocación	Amortización	Endeudamiento Neto
	A	B	C = A - B
Créditos Bancarios			
<b>Total Créditos Bancarios</b>			
Otros Instrumentos de Deuda			
<b>Total Otros Instrumentos de Deuda</b>			
<b>TOTAL</b>			



GOBIERNO DEL ESTADO  
DE OAXACA



**JUVENTUD**  
INSTITUTO DE LA JUVENTUD  
DEL ESTADO DE OAXACA

INTERESES DE LA DEUDA  
DEL 01 DE ENERO AL 30 DE JUNIO DE 2024.  
(Pesos)

Identificación de Crédito o Instrumento	Devengado	Pagado
<b>Créditos Bancarios</b>		
Total de intereses de Créditos Bancarios		
<b>Otros Instrumentos de Deuda</b>		
Total de intereses de Otros Instrumentos de Deuda		
<b>TOTAL</b>		

NO APLICA



INDICADORES DE POSTURA FISCAL  
DEL 01 DE ENERO AL 30 DE JUNIO DE 2024.  
(Pesos)

Concepto	Estimado	Devengado	Pagado <sup>3</sup>
I. Ingresos Presupuestarios (I=1+2)			
1. Ingresos del Gobierno de la Entidad Federativa <sup>1</sup>			
2. Ingresos del Sector Paraestatal <sup>1</sup>			
II. Egresos Presupuestarios (II=3+4)			
3. Egresos del Gobierno de la Entidad Federativa <sup>2</sup>			
4. Egresos del Sector Paraestatal <sup>2</sup>			
III. Balance Presupuestario (Superávit o Déficit) (III = I - II)			

**NO APLICA**

Concepto	Estimado	Devengado	Pagado <sup>3</sup>
III. Balance presupuestario (Superavit o Déficit)			
IV. Intereses, Comisiones y Gastos de la Deuda			
V. Balance Primario (Superávit o Déficit) (V= III - IV)			

Concepto	Estimado	Devengado	Pagado <sup>3</sup>
A. Financiamiento			
B. Amortización de la deuda			
C. Endeudamiento ó desendeudamiento (C = A - B)			

1. Los Ingresos que se presentan son los ingresos presupuestarios totales sin incluir los ingresos por financiamientos. Los Ingresos del Gobierno de la Entidad Federativa corresponden a los del Poder Ejecutivo, Legislativo Judicial y Autónomos
2. Los egresos que se presentan son los egresos presupuestarios totales sin incluir los egresos por amortización. Los egresos del Gobierno de la Entidad Federativa corresponden a los del Poder Ejecutivo, Legislativo, Judicial y Órganos Autónomos
3. Para Ingresos se reportan los ingresos recaudados; para egresos se reportan los egresos pagados



ESTADO ANALITICO DEL EJERCICIO DEL PRESUPUESTO DE EGRESOS  
RESUMEN POR PROGRAMA PRESUPUESTARIO

Clave	Concepto	Aprobado 1	Ampliaciones / Reducciones 2= (3-1)	Modificado 3 = (1+2)	Devengado 4	Pagado 5	Subejercicio 6 = (3-4)
<b>5</b>	<b>ORGANISMOS PÚBLICOS DESCENTRALIZADOS</b>	30,550,379.00	69,879,886.35	100,430,265.35	16,404,300.30	16,344,450.80	84,025,965.05
26	INSTITUTO DE LA JUVENTUD DEL ESTADO DE OAXACA	30,550,379.00	69,879,886.35	100,430,265.35	16,404,300.30	16,344,450.80	84,025,965.05
1	PROGRAMAS	30,550,379.00	69,879,886.35	100,430,265.35	16,404,300.30	16,344,450.80	84,025,965.05
2	DESEMPEÑO DE LAS FUNCIONES	30,550,379.00	69,879,886.35	100,430,265.35	16,404,300.30	16,344,450.80	84,025,965.05
	<b>TOTAL DEPENDENCIA / ENTIDAD</b>	<b>30,550,379.00</b>	<b>69,879,886.35</b>	<b>100,430,265.35</b>	<b>16,404,300.30</b>	<b>16,344,450.80</b>	<b>84,025,965.05</b>

# REPORTE DE AVANCE DE GESTIÓN

## UR 526 - INSTITUTO DE LA JUVENTUD DEL ESTADO DE OAXACA

### SEGUNDO TRIMESTRE 2024



**OBJETIVO INSTITUCIONAL:** IMPULSAR LA INCLUSIÓN SOCIAL Y ECONÓMICA DE LAS JUVENTUDES DEL ESTADO DE OAXACA.  
**ALINEACIÓN PED:**

**EJE:** 01-ESTADO DE BIENESTAR PARA TODAS LAS OAXAQUEÑAS Y OAXAQUEÑOS  
**TEMA:** 06-JUVENTUDES  
**OBJETIVO:** 01-IMPULSAR LA INCLUSIÓN SOCIAL Y ECONÓMICA DE LAS JUVENTUDES DEL ESTADO DE OAXACA  
**ESTRATEGIA:** 02-IMPULSAR MECANISMOS DE FORMACIÓN Y CAPACITACIÓN QUE PERMITAN A LAS JUVENTUDES CONTAR CON MEJORES CONOCIMIENTOS PARA SU INSERCIÓN EN EL MUNDO LABORAL Y SU DESARROLLO ECONÓMICO  
 03-IMPLEMENTAR CAPACITACIONES, CURSOS Y TALLERES EN ÁREAS QUE MEJOREN LAS POSIBILIDADES DE INSERCIÓN EN EL MERCADO LABORAL Y EL AUTOEMPLEO, ASÍ COMO EL DESARROLLO DE HABILIDADES Y CONOCIMIENTOS EN LAS JUVENTUDES  
**LÍNEAS DE ACCIÓN:**  
**UE:** 001-INSTITUTO DE LA JUVENTUD DEL ESTADO DE OAXACA

**MATRIZ DE INDICADORES PARA RESULTADOS:**  
**FIN:** CONTRIBUIR A IMPULSAR LA INCLUSIÓN SOCIAL Y ECONÓMICA DE LAS JUVENTUDES DEL ESTADO DE OAXACA  
**PROPÓSITO:** LAS JUVENTUDES DEL ESTADO DE OAXACA CUENTAN CON PROGRAMAS Y ACCIONES QUE LES PERMITAN TENER UN DESARROLLO INTEGRAL  
**COMPONENTE:** 57-ACCIÓN PARA FOMENTAR EL DESARROLLO INTEGRAL DE LAS JUVENTUDES REALIZADA  
**ACTIVIDAD:** 1787-ACCIÓN ADMINISTRATIVA Y FINANCIERA

ESTRUCTURA PROGRAMÁTICA									
PROGRAMA		SUBPROGRAMA		PROYECTO			OBRA/ACTIVIDAD		
125-JUVENTUDES CON BIENESTAR		01-FOMENTAR EL DESARROLLO INTEGRAL DE LAS JUVENTUDES		000--			001-GESTIÓN ADMINISTRATIVA Y OPERATIVA		
POBLACIÓN O ÁREA DE ENFOQUE POTENCIAL	ATRIBUTO DE LA POBLACIÓN O ÁREA DE ENFOQUE:	POBLACIÓN DE 12 A 29 AÑOS DE EDAD		HOMBRES:	553468	MUJERES:	643396	TOTAL:	1196864

PRESUPUESTO ANUAL							
Aprobado	Ampliación	Reducción	Modificado	EJERCIDO T1	EJERCIDO T2	EJERCIDO T3	EJERCIDO T4
30,550,379.00	604,428.17	273,741.82	30,881,065.35	6,771,470.99	8,258,390.68	0.00	0.00
TOTAL EJERCIDO AL TRIMESTRE VIGENTE							15,029,861.67

PRESUPUESTO TRIMESTRAL DE LA ACTIVIDAD					
Aprobado	Modificado	Comprometido	Devengado	Ejercido	% de Ejercido Vs. Modificado
8,397,234.00	8,262,097.68	8,259,190.68	8,258,390.68	8,258,390.68	99.96

DATOS DEL INDICADOR					
Nombre :	PORCENTAJE DE ACCIONES DE GESTIÓN ADMINISTRATIVA Y FINANCIERA REALIZADAS			Número de indicador :	1675
Definición :	0				
Método de Cálculo :	(ACCIONES DE GESTIÓN ADMINISTRATIVA Y FINANCIERA REALIZADAS/ACCIONES DE GESTIÓN ADMINISTRATIVA Y FINANCIERA PROGRAMADAS)*100				
Tipo	Dimensión	Frecuencia de Medición	Forma de cálculo del indicador	Tipo de Valor	Sentido Esperado
GESTIÓN	EFICACIA	TRIMESTRAL	PORCENTAJE	ACUMULADO	ASCENDENTE

MEDIOS DE VERIFICACIÓN / FUENTE INFORMACIÓN		SUPUESTO	
LISTA DE BENEFICIARIOS PUBLICADA EN LA PÁGINA OFICIAL DEL INSTITUTO DE LA JUVENTUD DEL ESTADO DE OAXACA (HTTPS://WWW.OAXACA.GOB.MX/INJEO/)		QUE LAS CONDICIONES POLITICAS Y SOCIALES SEAN FACTIBLES PARA LLEVAR A CABO LAS ACCIONES	

DATOS DE LA META	
Definición de la variable Meta:	1 - MIDE LAS ACCIONES DE GESTIÓN ADMINISTRATIVA Y FINANCIERA REALIZADAS
Unidad de medida:	25 - NÚMERO

LÍNEA BASE				VALOR PROGRAMADO ANUAL			
AÑO	VALOR	0.00	AÑO	2024	VALOR	400.00	

AVANCE TRIMESTRAL OBRA/ACTIVIDAD							
METAS	1er.TRIMESTRE	2o.TRIMESTRE	3er.TRIMESTRE	4o.TRIMESTRE	CUMPLIMIENTO DE METAS		
PROGRAMACIÓN INICIAL	100.00	100.00	100.00	100.00	T1+T2+T3+T4	400.00	
PROGRAMACIÓN ACTUALIZADA	100.00	100.00	0.00	0.00	T1+T2+T3+T4	200.00	
METAS ALCANZADAS	100.00	100.00	0.00	0.00	T1+T2+T3+T4	200.00	
PORCENTAJE ALCANZADO TRIMESTRAL	100.00	100.00	0.00	0.00	PORCENTAJE ALCANZADO ANUAL	50.00	

PORCENTAJE DE CUMPLIMIENTO ALCANZADO EN EL TRIMESTRE: 100.00 %

JEFE ADMINISTRATIVO  
 C. JORGE LUIS LÓPEZ CUEVAS  
 JEFE DEL DEPARTAMENTO ADMINISTRATIVO

TITULAR DE LA DEPENDENCIA/ENTIDAD  
 LIC. RODRIGO PATRICIO VÁSQUEZ VÁSQUEZ  
 DIRECTOR GENERAL DEL INSTITUTO DE LA JUVENTUD DEL ESTADO DE OAXACA

# REPORTE DE AVANCE DE GESTIÓN

## UR 526 - INSTITUTO DE LA JUVENTUD DEL ESTADO DE OAXACA

### SEGUNDO TRIMESTRE 2024



**ALINEACIÓN PED:**

**ESTRATEGIA:** 02-IMPULSAR MECANISMOS DE FORMACIÓN Y CAPACITACIÓN QUE PERMITAN A LAS JUVENTUDES CONTAR CON MEJORES CONOCIMIENTOS PARA SU INSERCIÓN EN EL MUNDO LABORAL Y SU DESARROLLO ECONÓMICO

**LÍNEAS DE ACCIÓN:** 03-IMPLEMENTAR CAPACITACIONES, CURSOS Y TALLERES EN ÁREAS QUE MEJOREN LAS POSIBILIDADES DE INSERCIÓN EN EL MERCADO LABORAL Y EL AUTOEMPLEO, ASÍ COMO EL DESARROLLO DE HABILIDADES Y CONOCIMIENTOS EN LAS JUVENTUDES

**UE:** 001-INSTITUTO DE LA JUVENTUD DEL ESTADO DE OAXACA

#### MATRIZ DE INDICADORES PARA RESULTADOS:

**COMPONENTE:** 59-ACCIÓN PARA IMPULSAR LA INSERCIÓN LABORAL Y DESARROLLO ECONÓMICO DE LAS JUVENTUDES REALIZADA

**ACTIVIDAD:** 182-REALIZAR MECANISMO DE PROMOCIÓN PARA LA INCLUSIÓN Y PARTICIPACIÓN DE LAS JUVENTUDES

ESTRUCTURA PROGRAMÁTICA											
PROGRAMA		SUBPROGRAMA		PROYECTO			OBRA/ACTIVIDAD				
125-JUVENTUDES CON BIENESTAR		02-IMPULSAR LA INSERCIÓN LABORAL Y DESARROLLO ECONÓMICO DE LAS JUVENTUDES		000--			001-GESTIÓN ADMINISTRATIVA Y OPERATIVA DEL PROGRAMA DE ATENCIÓN A LAS JUVENTUDES "TARJETA JOVEN" PARA EL EJERCICIO FISCAL 2024.				
POBLACIÓN O ÁREA DE ENFOQUE POTENCIAL	ATRIBUTO DE LA POBLACIÓN O ÁREA DE ENFOQUE:	POBLACIÓN DE 12 A 29 AÑOS DE EDAD		HOMBRES:	553468	MUJERES:	643396	TOTAL:	1196864		
PRESUPUESTO ANUAL											
Aprobado	Ampliación	Reducción	Modificado	EJERCIDO T1		EJERCIDO T2		EJERCIDO T3			
0.00	3,050,000.00	0.00	3,050,000.00	0.00		1,374,438.63		0.00			
								TOTAL EJERCIDO AL TRIMESTRE VIGENTE			
								1,374,438.63			
PRESUPUESTO TRIMESTRAL DE LA ACTIVIDAD											
Aprobado		Modificado		Comprometido		Devengado		Ejercido			
0.00		3,050,000.00		1,374,438.63		1,374,438.63		1,374,438.63			
								% de Ejercido Vs. Modificado			
								45.06			
DATOS DEL INDICADOR											
Nombre :	PORCENTAJE DE JUVENTUDES BENEFICIADAS CON MECANISMOS DE PROMOCION PARA SU INCLUSION ECONOMICA			Número de indicador :	859						
Definición :	MIDE EL PORCENTAJE DE JUVENTUDES BENEFICIADAS CON MECANISMOS DE PROMOCION PARA SU INCLUSION ECONOMICA										
Método de Cálculo :	(NUMERO DE JUVENTUDES BENEFICIADAS CON MECANISMOS DE PROMOCION PARA SU INCLUSION ECONOMICA/ NUMERO DE JUVENTUDES PROGRAMADAS A BENEFICIAR CON MECANISMOS DE PROMOCION PARA SU INCLUSION ECONOMICA)*100										
Tipo	Dimensión	Frecuencia de Medición		Forma de cálculo del indicador		Tipo de Valor		Sentido Esperado			
GESTIÓN	EFICACIA	TRIMESTRAL		PORCENTAJE		ACUMULADO		ASCENDENTE			
MEDIOS DE VERIFICACIÓN / FUENTE INFORMACIÓN					SUPUESTO						
LISTA DE BENEFICIARIOS PUBLICADA EN LA PÁGINA OFICIAL DEL INSTITUTO DE LA JUVENTUD DEL ESTADO DE OAXACA ( <a href="https://www.oaxaca.gob.mx/injeof">https://www.oaxaca.gob.mx/injeof</a> )					QUE EXISTA INTERÉS POR LAS JUVENTUDES DE PARTICIPAR						
DATOS DE LA META											
Definición de la variable Meta:	1 - MIDE A LAS JUVENTUDES BENEFICIADAS CON MECANISMOS DE PROMOCION PARA SU INCLUSION ECONOMICA										
Unidad de medida:	25 - NÚMERO										
LÍNEA BASE					VALOR PROGRAMADO ANUAL						
AÑO	2022		VALOR	30.00		AÑO	2024		VALOR	300.00	
AVANCE TRIMESTRAL OBRA/ACTIVIDAD											
METAS	1er.TRIMESTRE		2o.TRIMESTRE		3er.TRIMESTRE		4o.TRIMESTRE		CUMPLIMIENTO DE METAS		
PROGRAMACIÓN INICIAL	0.00	150.00		125.00		25.00		T1+T2+T3+T4		300.00	
PROGRAMACIÓN ACTUALIZADA	0.00	150.00		0.00		0.00		T1+T2+T3+T4		150.00	
METAS ALCANZADAS	0.00	150.00		0.00		0.00		T1+T2+T3+T4		150.00	
PORCENTAJE ALCANZADO TRIMESTRAL	0.00	100.00		0.00		0.00		PORCENTAJE ALCANZADO ANUAL		50.00	

PORCENTAJE DE CUMPLIMIENTO ALCANZADO EN EL TRIMESTRE: 100.00 %

JEFE ADMINISTRATIVO  
C. JORGE LUIS LÓPEZ CUEVAS  
JEFE DEL DEPARTAMENTO ADMINISTRATIVO

TITULAR DE LA DEPENDENCIA/ENTIDAD  
LIC. RODRIGO PATRICIO VÁSQUEZ VÁSQUEZ  
DIRECTOR GENERAL DEL INSTITUTO DE LA JUVENTUD DEL ESTADO DE OAXACA



GOBIERNO DEL ESTADO  
DE OAXACA



**JUVENTUD**  
INSTITUTO DE LA JUVENTUD  
DEL ESTADO DE OAXACA

## PROGRAMAS Y PROYECTOS DE INVERSION

# NO APLICA

RELACION DE BIENES INMUEBLES QUE COMPONEN EL PATRIMONIO

"Segundo Informe Trimestral Enero – Junio del Ejercicio 2024"



GOBIERNO DEL ESTADO  
DE OAXACA



**JUVENTUD**  
INSTITUTO DE LA JUVENTUD  
DEL ESTADO DE OAXACA

DEL 1º. DE ENERO AL 30 DE JUNIO DE 2024  
(Pesos)

CUENTA	DESCRIPCIÓN DEL BIEN	Saldo Final
12310	TERRENOS	
12330	EDIFICIOS NO RESIDENCIALES	
12351	EDIFICACIÓN HABITACIONAL EN PROCESO	
12352	EDIFICACIÓN NO HABITACIONAL EN PROCESO	
12353	CONSTRUCCIÓN DE OBRAS PARA EL ABASTECIMIENTO DE AGUA, PETRÓLEO, GAS, ELECTRICIDAD Y TELECOMUNICACION	
12354	DIVISIÓN DE TERRENOS Y CONSTRUCCIÓN DE OBRAS DE URBANIZACIÓN EN PROCESO	
12355	CONSTRUCCIÓN DE VÍAS DE COMUNICACIÓN EN PROCESO	
12356	OTRAS CONSTRUCCIONES DE INGENIERÍA CIVIL U OBRA PESADA EN PROCESO	
12357	INSTALACIONES Y EQUIPAMIENTO EN CONSTRUCCIONES EN PROCESO	
12359	TRABAJOS DE ACABADOS EN EDIFICACIONES Y OTROS TRABAJOS ESPECIALIZADOS EN PROCESO	
12361	EDIFICACIÓN HABITACIONAL EN PROCESO	
12362	EDIFICACIÓN NO HABITACIONAL EN PROCESO	
12363	CONSTRUCCIÓN DE OBRAS PARA EL ABASTECIMIENTO DE AGUA, PETRÓLEO, GAS, ELECTRICIDAD Y TELECOMUNICACION	
12364	DIVISIÓN DE TERRENOS Y CONSTRUCCIÓN DE OBRAS DE URBANIZACIÓN	
12365	CONSTRUCCIÓN DE VÍAS DE COMUNICACIÓN EN PROCESO	
12366	OTRAS CONSTRUCCIONES DE INGENIERÍA CIVIL U OBRA PESADA EN PROCESO	
12367	INSTALACIONES Y EQUIPAMIENTO EN CONSTRUCCIONES EN PROCESO	
12369	TRABAJOS DE ACABADOS EN EDIFICACIONES Y OTROS TRABAJOS ESPECIALIZADOS EN PROCESO	
12390	OTROS BIENES INMUEBLES	
	SUMA TOTAL:	0





GOBIERNO DEL ESTADO  
DE OAXACA



**JUVENTUD**  
INSTITUTO DE LA JUVENTUD  
DEL ESTADO DE OAXACA

RELACION DE BIENES MUEBLES QUE COMPONEN EL PATRIMONIO  
DEL 1º. DE ENERO AL 30 DE JUNIO DE 2024

CUENTA	DESCRIPCIÓN DEL BIEN	Saldo Final
12411	MUEBLES DE OFICINA Y ESTANTERÍA	66,910
12412	MUEBLES, EXCEPTO DE OFICINA Y ESTANTERÍA	
12413	EQUIPO DE CÓMPUTO Y DE TECNOLOGÍAS DE LA INFORMACIÓN	316,325
12419	OTROS MOBILIARIOS Y EQUIPOS DE ADMINISTRACIÓN	
12421	EQUIPOS Y APARATOS AUDIOVISUALES	114,300
12422	APARATOS DEPORTIVOS	
12423	CÁMARAS FOTOGRÁFICAS Y DE VIDEO	
12429	OTRO MOBILIARIO Y EQUIPO EDUCACIONAL Y RECREATIVO	
12431	EQUIPO MÉDICO Y DE LABORATORIO	
12432	INSTRUMENTAL MÉDICO Y DE LABORATORIO	
12441	AUTOMÓVILES Y CAMIONES	93,000
12443	EQUIPO AEROESPACIAL	
12445	EMBARCACIONES	
12449	OTROS EQUIPOS DE TRANSPORTE	
12450	EQUIPO DE DEFENSA Y SEGURIDAD	
12461	MAQUINARIA Y EQUIPO AGROPECUARIO	
12462	MAQUINARIA Y EQUIPO INDUSTRIAL	
12463	MAQUINARIA Y EQUIPO DE CONSTRUCCIÓN	
12464	SISTEMAS DE AIRE ACONDICIONADO, CALEFACCIÓN Y DE REFRIGERACIÓN INDUSTRIAL Y COMERCIAL	
12465	EQUIPO DE COMUNICACIÓN Y TELECOMUNICACIÓN	31,321
12466	EQUIPOS DE GENERACIÓN ELÉCTRICA, APARATOS Y ACCESORIOS ELÉCTRICOS	
12467	HERRAMIENTAS Y MÁQUINAS-HERRAMIENTA	534
12469	OTROS EQUIPOS	
12471	BIENES ARTISTICOS, CULTURALES Y CIENTIFICOS	
12483	AVES	
12484	OVINOS Y CAPRINOS	
12486	EQUINOS	
12487	ESPECIES MENORES Y DE ZOOLOGICO	
12488	ÁRBOLES Y PLANTAS	
12489	OTROS ACTIVOS BIOLÓGICOS	
	SUMA TOTAL:	622,390



RELACION DE CUENTAS BANCARIAS PRODUCTIVAS ESPECIFICAS  
DEL 01 DE ENERO AL 30 DE JUNIO DE 2024.

FONDO, PROGRAMA O CONVENIO	DATOS DE LA CUENTA BANCARIA		
	INSTITUCION BANCARIA	NUMERO DE CUENTA	FECHA DE APERTURA

**NO APLICA**



GOBIERNO DEL ESTADO  
DE OAXACA



**JUVENTUD**  
INSTITUTO DE LA JUVENTUD  
DEL ESTADO DE OAXACA

## RELACION DE ESQUEMAS BURSATILES Y COBERTURAS FINANCIERAS

# NO APLICA



GOBIERNO DEL ESTADO  
DE OAXACA



**JUVENTUD**  
INSTITUTO DE LA JUVENTUD  
DEL ESTADO DE OAXACA

## MONTOS PAGADOS POR AYUDAS Y SUBSIDIOS

DEL 01 DE ENERO AL 30 JUNIO DE 2024

CONCEPTO	AYUDA	SUBSIDIO	SECTOR (ECONOMICO O SOCIAL)	BENEFICIARI O	CURP	RFC	MONTO PAGADO
----------	-------	----------	-----------------------------------	------------------	------	-----	-----------------

# NO APLICA



GOBIERNO DEL ESTADO  
DE OAXACA



**JUVENTUD**  
INSTITUTO DE LA JUVENTUD  
DEL ESTADO DE OAXACA

**INSTITUTO DE LA JUVENTUD DEL ESTADO DE OAXACA**  
**Estado de Situación Financiera Detallado - LDF**  
**Al 31 de diciembre de 2023 y al 30 de junio de 2024**  
**(PESOS)**

Concepto	30 de junio 2024	31 de diciembre 2023	Concepto	30 de junio 2024	31 de diciembre 2023
<b>ACTIVO</b>			<b>PASIVO</b>		
Activo Circulante			Pasivo Circulante		
Efectivo v Equivalentes	101.231.00	43.00	Cuentas por Pagar a Corto Plazo	9.174.540.00	8.773.292.00
Efectivo Bancos/Tesorería	50.000.00	0.00	Servicios Personales por Pagar a Corto Plazo	4.426.432.00	4.186.156.00
Bancos/Dependencias v Otros	51.231.00	43.00	Proveedores por Pagar a Corto Plazo		
Inversiones Temporales (Hasta 3 meses)			Otras Prestaciones Sociales v Economicas		
Fondos con Afectación Especifica			Participaciones v Aportaciones por Pagar a Corto Plazo		
Depósitos de Fondos de Terceros en			Transferencias Otorgadas por Pagar a Corto Plazo	268.209.00	246.179.00
Otros Efectivos v Equivalentes			Intereses. Comisiones v Otros Gastos de la Retenciones v Contribuciones por Pagar a Corto Plazo	4.422.758.00	4.340.935.00
Derechos a Recibir Efectivo o Equivalentes	10.042.096.00	9.742.036.00	Devoluciones de la Lev de Ingresos por		
Inversiones Financieras de Corto Plazo			Otras Cuentas por Pagar a Corto Plazo	57.141.00	22.00
Deudores por Responsabilidades por Cobrar	0.00	0.00	Documentos por Pagar a Corto Plazo		
Otros Deudores Diversos por Cobrar a Corto Plazo	10.042.096.00	9.742.036.00	Documentos Comerciales por Pagar a Corto Plazo		
Ingresos por Recuperar a Corto Plazo			Documentos con Contratistas por Obras		
Deudores por Anticipos de la Tesorería a Préstamos Otorgados a Corto Plazo			Otros Documentos por Pagar a Corto Plazo		
Otros Derechos a Recibir Efectivo o Equivalentes	0.00	0.00	Porción a Corto Plazo de la Deuda Pública	0.00	0.00
Derechos a Recibir Bienes o Servicios	0.00	0.00	Porción a Corto Plazo de la Deuda Pública		
Anticipo a Proveedores por Adquisición de Bienes			Porción a Corto Plazo de Arrendamiento		
Anticipo a Proveedores por Adquisición de Servicios			Títulos y Valores a Corto Plazo		
Anticipo a Proveedores por Adquisición de Obras			Pasivos Diferidos a Corto Plazo	0.00	0.00
Otros Derechos a Recibir Bienes o Servicios			Ingresos Cobrados por Adelantado a Corto Plazo		
Inventarios	0.00	0.00	Intereses Cobrados por Adelantado a Corto Plazo		
Inventario de Mercancías para Venta			Otros Pasivos Diferidos a Corto Plazo	0.00	0.00
Inventario de Mercancías Terminadas			Fondos y Bienes de Terceros en Garantía	0.00	0.00
Inventario de Mercancías en Proceso de			Fondos en Garantía a Corto Plazo		
Inventario de Materias Primas. Materiales v Bienes en Tránsito			Fondos en Administración a Corto Plazo		
Almacenes			Fondos Contingentes a Corto Plazo		
Estimación por Pérdida o Deterioro de	0.00	0.00	Fondos de Fideicomisos. Mandatos v		
Estimaciones para Cuentas Incobrables por			Otros Fondos de Terceros en Garantía y/o		
Estimación por Deterioro de Inventarios			Valores y Bienes en Garantía a Corto Plazo		
Otros Activos Circulantes	0.00	0.00	Provisiones a Corto Plazo	0.00	0.00
Valores en Garantía			Provisión para Demandas y Juicios a Corto Plazo		
Bienes en Garantía (excluye depósitos de			Provisión para Contingencias a Corto Plazo		
Bienes Derivados de Embargos. Decomisos. Adquisición con Fondos de Terceros			Otras Provisiones a Corto Plazo	0.00	0.00
			Otros Pasivos a Corto Plazo		
<b>Total de Activos Circulantes</b>	<b>10.143.327.00</b>	<b>9.742.079.00</b>	Ingresos por Clasificar		
			Recaudación por Participar		
Activo No Circulante			Otros Pasivos Circulantes		
Inversiones Financieras a Largo Plazo			<b>Total de Pasivos Circulantes</b>	<b>9.174.540.00</b>	<b>8.773.292.00</b>
Bienes Muebles	622.390.00	622.390.00			
Activos Intangibles			Pasivo No Circulante		
Depreciación, Deterioro y Amortización	-383.422.00	-383.422.00	Cuentas por Pagar a Largo Plazo		
Activos Diferidos			Pasivos Diferidos a Largo Plazo		
Estimación por Pérdida o Deterioro de			Fondos y Bienes de Terceros en Garantía		
Otros Activos no Circulantes			Provisiones a Largo Plazo		
<b>Total de Activos No Circulantes</b>	<b>238.968.00</b>	<b>238.968.00</b>	<b>Total de Pasivos No Circulantes</b>	<b>0.00</b>	<b>0.00</b>
			<b>Total del Pasivo</b>	<b>9.174.540.00</b>	<b>8.773.292.00</b>
<b>Total del Activo</b>	<b>10,382,295.00</b>	<b>9,981,047.00</b>	<b>HACIENDA PÚBLICA/PATRIMONIO</b>		
			Hacienda Pública/Patrimonio	-1,463,563.00	-1,463,563.00
			Aportaciones		
			Donaciones de Capital	93,000.00	93,000.00
			Actualización de la Hacienda	-1,556,563.00	-1,556,563.00
			Hacienda Pública/Patrimonio Generado	2,671,318.00	2,671,319.00
			Resultados del Ejercicio (Ahorro/ Desahorro)	0.00	-9,026.00
			Resultados de Ejercicios Anteriores	1,405,298.00	1,414,325.00
			Revalúos		
			Reservas		
			Rectificaciones de Resultados de Ejercicios	1,266,020.00	1,266,020.00
			Exceso o Insuficiencia en la		
			Resultado por Posición Monetaria	0.00	0.00
			Resultado por Tenencia de Activos no		
			<b>Total Hacienda Pública/Patrimonio</b>	<b>1,207,755.00</b>	<b>1,207,756.00</b>
			<b>Total del Pasivo v Hacienda</b>	<b>10,382,295.00</b>	<b>9,981,048.00</b>

INSTITUTO DE LA JUVENTUD DEL ESTADO DE OAXACA			
Balance Presupuestario - LDF			
Del 1 de enero al 30 de junio de 2024			
(PESOS)			
Concepto	Estimado/Aprobado	Devengado	Recaudado/ Pagado
A. Ingresos Totales (A = A1+A2+A3)	30,550,379.00	16,404,300.00	16,404,300.00
A1. Ingresos de Libre Disposición	30,550,379.00	16,404,300.00	16,404,300.00
A2. Transferencias Federales Etiquetadas	0.00	0.00	0.00
A3. Financiamiento Neto			
B. Egresos Presupuestarios <sup>1</sup> (B = B1+B2)	30,550,379.00	16,404,300.00	14,264,205.00
B1. Gasto No Etiquetado (sin incluir Amortización de la Deuda Pública)	30,550,379.00	16,404,300.00	14,264,205.00
B2. Gasto Etiquetado (sin incluir Amortización de la Deuda Pública)	0.00	0.00	0.00
C. Remanentes del Ejercicio Anterior (C = C1 + C2)			
C1. Remanentes de Ingresos de Libre Disposición aplicados en el periodo			
C2. Remanentes de Transferencias Federales Etiquetadas aplicados en el periodo			
I. Balance Presupuestario (I = A - B + C)	0.00	0.00	2,140,095.00
II. Balance Presupuestario sin Financiamiento Neto (II = I - A3)	0.00	0.00	2,140,095.00
III. Balance Presupuestario sin Financiamiento Neto y sin Remanentes del Ejercicio Anterior (III= II - C)	0.00	0.00	2,140,095.00
Concepto	Estimado/Aprobado	Devengado	Recaudado/Pagado
E. Intereses, Comisiones y Gastos de la Deuda (E = E1+E2)	0	0	0
E1. Intereses, Comisiones y Gastos de la Deuda con Gasto No Etiquetado			
E2. Intereses, Comisiones y Gastos de la Deuda con Gasto Etiquetado			
IV. Balance Primario (IV = III + E)	0	0	2,140,095.00
Concepto	Estimado/Aprobado	Devengado	Recaudado/Pagado
F. Financiamiento (F = F1 + F2)	0	0	0
F1. Financiamiento con Fuente de Pago de Ingresos de Libre Disposición			
F2. Financiamiento con Fuente de Pago de Transferencias Federales Etiquetadas			
G. Amortización de la Deuda (G = G1 + G2)	0	0	0
G1. Amortización de la Deuda Pública con Gasto No Etiquetado			
G2. Amortización de la Deuda Pública con Gasto Etiquetado			
A3. Financiamiento Neto (A3 = F - G)	0	0	0
Concepto	Estimado/Aprobado	Devengado	Recaudado/Pagado
A1. Ingresos de Libre Disposición	30,550,379.00	16,404,300.00	16,404,300.00
A3.1 Financiamiento Neto con Fuente de Pago de Ingresos de Libre Disposición (A3.1 = F1 - G1)	0.00	0.00	0.00
F1. Financiamiento con Fuente de Pago de Ingresos de Libre Disposición	0.00	0.00	0.00
G1. Amortización de la Deuda Pública con Gasto No Etiquetado	0.00	0.00	0.00
B1. Gasto No Etiquetado (sin incluir Amortización de la Deuda Pública)	30,550,379.00	16,404,300.00	14,264,205.00
C1. Remanentes de Ingresos de Libre Disposición aplicados en el periodo			
V. Balance Presupuestario de Recursos Disponibles (V = A1 + A3.1 - B1 + C1)	0.00	0.00	2,140,095.00
VI. Balance Presupuestario de Recursos Disponibles sin Financiamiento Neto (VI = V - A3.1)	0.00	0.00	2,140,095.00
Concepto	Estimado/Aprobado	Devengado	Recaudado/Pagado
A2. Transferencias Federales Etiquetadas	0.00	0.00	0.00
A3.2 Financiamiento Neto con Fuente de Pago de Transferencias Federales Etiquetadas (A3.2 = F2 - G2)	0.00	0.00	0.00
F2. Financiamiento con Fuente de Pago de Transferencias Federales Etiquetadas			
G2. Amortización de la Deuda Pública con Gasto Etiquetado			
B2. Gasto Etiquetado (sin incluir Amortización de la Deuda Pública)	0.00	0.00	0.00
C2. Remanentes de Transferencias Federales Etiquetadas aplicados en el periodo			
VII. Balance Presupuestario de Recursos Etiquetados (VII = A2 + A3.2 - B2 + C2)	0.00	0.00	0.00
VIII. Balance Presupuestario de Recursos Etiquetados sin Financiamiento Neto (VIII = VII - A3.2)	0.00	0.00	0.00

INSTITUTO DE LA JUVENTUD DEL ESTADO DE OAXACA  
Estado Analítico de Ingreso Detallado - LDF  
Del 1 de enero al 30 de junio de 2024  
(PESOS)

Concepto	Ingreso					Diferencia
	Estimado	Ampliaciones/ (Reducciones)	Modificado	Devengado	Recaudado	
<b>Ingresos de Libre Disposición</b>						
A. Impuestos						
B. Cuotas y Aportaciones de Seguridad Social						
C. Contribuciones de Mejoras						
D. Derechos						
E. Productos						
F. Aprovechamientos						
G. Ingresos por Ventas de Bienes y Servicios						
H. Participaciones (H=h1+h2+h3+h4+h5+h6+h7+h8+h9+h10+h11)						
h1) Fondo General de Participaciones						
h2) Fondo de Fomento Municipal						
h3) Fondo de Fiscalización y Recaudación						
h4) Fondo de Compensación						
h5) Fondo de Extracción de Hidrocarburos						
h6) Impuesto Especial Sobre Producción y Servicios						
h7) 0.136% de la Recaudación Federal Participable						
h8) 3.17% Sobre Extracción de Petróleo						
h9) Gasolinas y Diésel						
h10) Fondo del Impuesto Sobre la Renta						
h11) Fondo de Estabilización de los Ingresos de las Entidades Federativas						
I. Incentivos Derivados de la Colaboración Fiscal (I=i1+i2+i3+i4+i5)						
i1) Tenencia o Uso de Vehículos						
i2) Fondo de Compensación ISAN						
i3) Impuesto Sobre Automóviles Nuevos						
i4) Fondo de Compensación de Repecos-Intermedios						
i5) Otros Incentivos Económicos						
J. Transferencias	30,550,379.00	69,879,886.00	100,430,265.00	16,404,300.00	16,404,300.00	-14,146,079.00
K. Convenios						
k1) Otros Convenios y Subsidios						
L. Otros Ingresos de Libre Disposición (L=l1+l2)						
l1) Participaciones en Ingresos Locales						
l2) Otros Ingresos de Libre Disposición		0.00	0.00	0.00	0.00	0.00
<b>I. Total de Ingresos de Libre Disposición (I=A+B+C+D+E+F+G+H+I+J+K+L)</b>	<b>30,550,379.00</b>	<b>69,879,886.00</b>	<b>100,430,265.00</b>	<b>16,404,300.00</b>	<b>16,404,300.00</b>	<b>-14,146,079.00</b>
<b>Ingresos Excedentes de Ingresos de Libre Disposición</b>						
<b>Transferencias Federales Etiquetadas</b>						
A. Aportaciones (A=a1+a2+a3+a4+a5+a6+a7+a8)						
a1) Fondo de Aportaciones para la Nómina Educativa y Gasto Operativo						
a2) Fondo de Aportaciones para los Servicios de Salud						
a3) Fondo de Aportaciones para la Infraestructura Social						
a4) Fondo de Aportaciones para el Fortalecimiento de los Municipios y de las Demarcaciones Territoriales del Distrito Federal						
a5) Fondo de Aportaciones Múltiples						
a6) Fondo de Aportaciones para la Educación Tecnológica y de Adultos						
a7) Fondo de Aportaciones para la Seguridad Pública de los Estados y del Distrito Federal						
a8) Fondo de Aportaciones para el Fortalecimiento de las Entidades Federativas						
B. Convenios (B=b1+b2+b3+b4)						
b1) Convenios de Protección Social en Salud						
b2) Convenios de Descentralización						
b3) Convenios de Reasignación						
b4) Otros Convenios y Subsidios						
C. Fondos Distintos de Aportaciones (C=c1+c2)						
c1) Fondo para Entidades Federativas y Municipios Productores de Hidrocarburos						
c2) Fondo Minero						
D. Transferencias, Subsidios y Subvenciones, y Pensiones y Jubilaciones		0.00	0.00	0.00	0.00	0.00
E. Otras Transferencias Federales Etiquetadas						
<b>II. Total de Transferencias Federales Etiquetadas (II = A + B + C + D + E)</b>		<b>0.00</b>	<b>0.00</b>	<b>0.00</b>	<b>0.00</b>	<b>0.00</b>
<b>III. Ingresos Derivados de Financiamientos (III = A)</b>						
A. Ingresos Derivados de Financiamientos						
<b>IV. Total de Ingresos (IV = I + II + III)</b>	<b>30,550,379.00</b>	<b>69,879,886.00</b>	<b>100,430,265.00</b>	<b>16,404,300.00</b>	<b>16,404,300.00</b>	<b>-14,146,079.00</b>
<b>Datos Informativos</b>						
1. Ingresos Derivados de Financiamientos con Fuente de Pago de Ingresos de Libre Disposición						
2. Ingresos Derivados de Financiamientos con Fuente de Pago de Transferencias Federales Etiquetadas						
3. Ingresos Derivados de Financiamientos (3 = 1 + 2)						

INSTITUTO DE LA JUVENTUD DEL ESTADO DE OAXACA Informe Analítico de la Deuda Pública y Otros Pasivos - LDF Del 1 de enero al 30 de junio de 2024 (PESOS)							
Denominación de la Deuda Pública y Otros Pasivos	Saldo al 31 de diciembre de 2023 (d)	Disposiciones del Periodo (e)	Amortizaciones del Periodo (f)	Revaluaciones, Reclasificaciones y Otros Ajustes (g)	Saldo Final del Periodo (h) h=d+e-f+g	Pago de Intereses del Periodo (i)	Pago de Comisiones y demás costos asociados durante el Periodo (j)
1. Deuda Pública (1=A+B) A. Corto Plazo (A=a1+a2+a3) a1) Instituciones de Crédito a2) Títulos y Valores a3) Arrendamientos Financieros B. Largo Plazo (B=b1+b2+b3) b1) Instituciones de Crédito b2) Títulos y Valores b3) Arrendamientos Financieros							
2. Otros Pasivos	8,773,293				9,174,539		
3. Total de la Deuda Pública y Otros Pasivos (3=1+2)	8,773,293				9,174,539		
4. Deuda Contingente <sup>1</sup> (Informativo) A. Deuda Contingente 1 B. Deuda Contingente 2 C. Deuda Contingente XX							
5. Valor de Instrumentos Bono Cupón Cero <sup>2</sup> (Informativo) A. Instrumento Bono Cupón Cero 1 B. Instrumento Bono Cupón Cero 2 C. Instrumento Bono Cupón Cero XX							

<sup>1</sup> Se refiere a cualquier Financiamiento sin fuente o garantía de pago definida, que sea asumida de manera solidaria o subsidiaria por las Entidades Federativas con sus Municipios, organismos descentralizados y empresas de Participación estatal mayoritaria y fideicomisos, locales o municipales, y por los Municipios con sus respectivos organismos descentralizados y empresas de participación municipal mayoritaria.

<sup>2</sup> Se refiere al valor del Bono Cupón Cero que respalda el pago de los créditos asociados al mismo (Activo).

Obligaciones a Corto Plazo (k)	Monto Contratado (l)	Plazo Pactado (m)	Tasa de Interés (n)	Comisiones y Costos Relacionados (o)	Tasa Efectiva (p)
6. Obligaciones a Corto Plazo (Informativo) A. Crédito 1 B. Crédito 2 C. Crédito XX					



INSTITUTO DE LA JUVENTUD DEL ESTADO DE OAXACA										
Informe Analítico de Obligaciones Diferentes de Financiamientos -LDF										
Del 1 de enero al 30 de junio de 2024										
(PESOS)										
Denominación de las Obligaciones Diferentes de Financiamiento (c)	Fecha del Contrato (d)	Fecha de inicio de operación del proyecto (e)	Fecha de vencimiento (f)	Monto de la inversión pactado (g)	Plazo pactado (h)	Monto promedio mensual del pago de la contraprestación (i)	Monto promedio mensual del pago de la contraprestación correspondiente al pago de inversión (j)	Monto pagado de la inversión al 30 de junio de 2024	Monto pagado de la inversión actualizado al 30 de junio de 2024	Saldo pendiente por pagar de la inversión al 30 de junio de 2024 (m = g - l)
<b>No aplica</b>										
A. Asociaciones Público Privadas (APP's) (A=a+b+c+d)										
a) APP 1										
b) APP 2										
c) APP 3										
d) APP XX										
B. Otros Instrumentos (B=a+b+c+d)										
a) Otro Instrumento 1										
b) Otro Instrumento 2										
c) Otro Instrumento 3										
d) Otro Instrumento XX										
C. Total de Obligaciones Diferentes de Financiamiento (C=A+B)										



**INSTITUTO DE LA JUVENTUD DEL ESTADO DE OAXACA**  
**Estado Analítico del Ejercicio del Presupuesto de Egresos Detallado - LDF**  
**Clasificación por Objeto del Gasto (Capítulo y Concepto)**  
**Del 1 de enero al 30 de junio de 2024**  
**(PESOS)**

Concepto	Egresos					Subejercicio
	Aprobado	Ampliaciones/ (Reducciones)	Modificado	Devengado	Pagado	
<b>I. Gasto No Etiquetado (I=A+B+C+D+E+F+G+H+I)</b>	<b>30,550,379.00</b>	<b>69,879,886.00</b>	<b>100,430,265.00</b>	<b>16,404,300.00</b>	<b>14,264,205.00</b>	<b>84,025,965.00</b>
A. Servicios Personales (A=a1+a2+a3+a4+a5+a6+a7)	0.00	0.00	0.00	0.00	0.00	0.00
a1) Remuneraciones al Personal de Carácter Permanente	0.00	0.00	0.00	0.00	0.00	0.00
a2) Remuneraciones al Personal de Carácter Transitorio	0.00	0.00	0.00	0.00	0.00	0.00
a3) Remuneraciones Adicionales y Especiales	0.00	0.00	0.00	0.00	0.00	0.00
a4) Seguridad Social	0.00	0.00	0.00	0.00	0.00	0.00
a5) Otras Prestaciones Sociales y Económicas	0.00	0.00	0.00	0.00	0.00	0.00
a6) Previsiones	0.00	0.00	0.00	0.00	0.00	0.00
a7) Pago de Estímulos a Servidores Públicos	0.00	0.00	0.00	0.00	0.00	0.00
B. Materiales y Suministros (B=b1+b2+b3+b4+b5+b6+b7+b8+b9)	0.00	0.00	0.00	0.00	0.00	0.00
b1) Materiales de Administración, Emisión de Documentos y Artículos Oficiales	0.00	0.00	0.00	0.00	0.00	0.00
b2) Alimentos y Utensilios	0.00	0.00	0.00	0.00	0.00	0.00
b3) Materias Primas y Materiales de Producción y Comercialización	0.00	0.00	0.00	0.00	0.00	0.00
b4) Materiales y Artículos de Construcción y de Reparación	0.00	0.00	0.00	0.00	0.00	0.00
b5) Productos Químicos, Farmacéuticos y de Laboratorio	0.00	0.00	0.00	0.00	0.00	0.00
b6) Combustibles, Lubricantes y Aditivos	0.00	0.00	0.00	0.00	0.00	0.00
b7) Vestuario, Blancos, Prendas de Protección y Artículos Deportivos	0.00	0.00	0.00	0.00	0.00	0.00
b8) Materiales y Suministros Para Seguridad	0.00	0.00	0.00	0.00	0.00	0.00
b9) Herramientas, Refacciones y Accesorios Menores	0.00	0.00	0.00	0.00	0.00	0.00
C. Servicios Generales (C=c1+c2+c3+c4+c5+c6+c7+c8+c9)	0.00	0.00	0.00	0.00	0.00	0.00
c1) Servicios Básicos	0.00	0.00	0.00	0.00	0.00	0.00
c2) Servicios de Arrendamiento	0.00	0.00	0.00	0.00	0.00	0.00
c3) Servicios Profesionales, Científicos, Técnicos y Otros Servicios	0.00	0.00	0.00	0.00	0.00	0.00
c4) Servicios Financieros, Bancarios y Comerciales	0.00	0.00	0.00	0.00	0.00	0.00
c5) Servicios de Instalación, Reparación, Mantenimiento y Conservación	0.00	0.00	0.00	0.00	0.00	0.00
c6) Servicios de Comunicación Social y Publicidad	0.00	0.00	0.00	0.00	0.00	0.00
c7) Servicios de Traslado y Viáticos	0.00	0.00	0.00	0.00	0.00	0.00
c8) Servicios Oficiales	0.00	0.00	0.00	0.00	0.00	0.00
c9) Otros Servicios Generales	0.00	0.00	0.00	0.00	0.00	0.00
D. Transferencias, Asignaciones, Subsidios y Otras Ayudas (D=d1+d2+d3+d4+d5+d6)	30,550,379.00	69,879,886.00	100,430,265.00	16,404,300.00	14,264,205.00	84,025,965.00
d1) Transferencias Internas y Asignaciones al Sector Público	29,671,145.00	3,237,416.00	32,908,561.00	16,301,476.00	14,161,381.00	16,607,085.00
d2) Transferencias al Resto del Sector Público	0.00	0.00	0.00	0.00	0.00	0.00
d3) Subsidios y Subvenciones	0.00	0.00	0.00	0.00	0.00	0.00
d4) Ayudas Sociales	750,000.00	66,499,200.00	67,249,200.00	0.00	0.00	67,249,200.00
d5) Pensiones y Jubilaciones	129,234.00	143,270.00	272,504.00	102,824.00	102,824.00	169,680.00
d6) Transferencias a Fideicomisos, Mandatos y Otros Análogos	0.00	0.00	0.00	0.00	0.00	0.00
d7) Transferencias a la Seguridad Social	0.00	0.00	0.00	0.00	0.00	0.00
d8) Donativos	0.00	0.00	0.00	0.00	0.00	0.00
d9) Transferencias al Exterior	0.00	0.00	0.00	0.00	0.00	0.00
E. Bienes Muebles, Inmuebles e Intangibles (E=e1+e2+e3+e4+e5+e6+e7+e8+e9)	0.00	0.00	0.00	0.00	0.00	0.00
e1) Mobiliario y Equipo de Administración	0.00	0.00	0.00	0.00	0.00	0.00
e2) Mobiliario y Equipo Educativo y Recreativo	0.00	0.00	0.00	0.00	0.00	0.00
e3) Equipo e Instrumental Médico y de Laboratorio	0.00	0.00	0.00	0.00	0.00	0.00
e4) Vehículos y Equipo de Transporte	0.00	0.00	0.00	0.00	0.00	0.00
e5) Equipo de Defensa y Seguridad	0.00	0.00	0.00	0.00	0.00	0.00
e6) Maquinaria, Otros Equipos y Herramientas	0.00	0.00	0.00	0.00	0.00	0.00
e7) Activos Biológicos	0.00	0.00	0.00	0.00	0.00	0.00
e8) Bienes Inmuebles	0.00	0.00	0.00	0.00	0.00	0.00
e9) Activos Intangibles	0.00	0.00	0.00	0.00	0.00	0.00
F. Inversión Pública (F=f1+f2+f3)	0.00	0.00	0.00	0.00	0.00	0.00
f1) Obra Pública en Bienes de Dominio Público	0.00	0.00	0.00	0.00	0.00	0.00
f2) Obra Pública en Bienes Propios	0.00	0.00	0.00	0.00	0.00	0.00
f3) Proyectos Productivos y Acciones de Fomento	0.00	0.00	0.00	0.00	0.00	0.00
G. Inversiones Financieras y Otras Provisiones (G=g1+g2+g3+g4+g5+g6+g7)	0.00	0.00	0.00	0.00	0.00	0.00
g1) Inversiones Para el Fomento de Actividades Productivas	0.00	0.00	0.00	0.00	0.00	0.00
g2) Acciones y Participaciones de Capital	0.00	0.00	0.00	0.00	0.00	0.00
g3) Compra de Títulos y Valores	0.00	0.00	0.00	0.00	0.00	0.00
g4) Concesión de Préstamos	0.00	0.00	0.00	0.00	0.00	0.00
g5) Inversiones en Fideicomisos, Mandatos y Otros Análogos	0.00	0.00	0.00	0.00	0.00	0.00
Fideicomiso de Desastres Naturales (Informativo)	0.00	0.00	0.00	0.00	0.00	0.00
g6) Otras Inversiones Financieras	0.00	0.00	0.00	0.00	0.00	0.00
g7) Provisiones para Contingencias y Otras Erogaciones Especiales	0.00	0.00	0.00	0.00	0.00	0.00
H. Participaciones y Aportaciones (H=h1+h2+h3)	0.00	0.00	0.00	0.00	0.00	0.00
h1) Participaciones	0.00	0.00	0.00	0.00	0.00	0.00
h2) Aportaciones	0.00	0.00	0.00	0.00	0.00	0.00
h3) Convenios	0.00	0.00	0.00	0.00	0.00	0.00
I. Deuda Pública (I=i1+i2+i3+i4+i5+i6+i7)	0.00	0.00	0.00	0.00	0.00	0.00
i1) Amortización de la Deuda Pública	0.00	0.00	0.00	0.00	0.00	0.00
i2) Intereses de la Deuda Pública	0.00	0.00	0.00	0.00	0.00	0.00
i3) Comisiones de la Deuda Pública	0.00	0.00	0.00	0.00	0.00	0.00
i4) Gastos de la Deuda Pública	0.00	0.00	0.00	0.00	0.00	0.00
i5) Costo por Coberturas	0.00	0.00	0.00	0.00	0.00	0.00
i6) Apoyos Financieros	0.00	0.00	0.00	0.00	0.00	0.00
i7) Adeudos de Ejercicios Fiscales Anteriores (ADEFAS)	0.00	0.00	0.00	0.00	0.00	0.00

Concepto	Egresos					Subejercicio
	Aprobado	Ampliaciones/ (Reducciones)	Modificado	Devengado	Pagado	
<b>II. Gasto Etiquetado (II=A+B+C+D+E+F+G+H+I)</b>	<b>0.00</b>	<b>0.00</b>	<b>0.00</b>	<b>0.00</b>	<b>0.00</b>	<b>0.00</b>
A. Servicios Personales (A=a1+a2+a3+a4+a5+a6+a7)	0.00	0.00	0.00	0.00	0.00	0.00
a1) Remuneraciones al Personal de Carácter Permanente	0.00	0.00	0.00	0.00	0.00	0.00
a2) Remuneraciones al Personal de Carácter Transitorio	0.00	0.00	0.00	0.00	0.00	0.00
a3) Remuneraciones Adicionales y Especiales	0.00	0.00	0.00	0.00	0.00	0.00
a4) Seguridad Social	0.00	0.00	0.00	0.00	0.00	0.00
a5) Otras Prestaciones Sociales y Económicas	0.00	0.00	0.00	0.00	0.00	0.00
a6) Previsiones	0.00	0.00	0.00	0.00	0.00	0.00
a7) Pago de Estímulos a Servidores Públicos	0.00	0.00	0.00	0.00	0.00	0.00
B. Materiales y Suministros (B=b1+b2+b3+b4+b5+b6+b7+b8+b9)	0.00	0.00	0.00	0.00	0.00	0.00
b1) Materiales de Administración, Emisión de Documentos y Artículos Oficiales	0.00	0.00	0.00	0.00	0.00	0.00
b2) Alimentos y Utensilios	0.00	0.00	0.00	0.00	0.00	0.00
b3) Materias Primas y Materiales de Producción y Comercialización	0.00	0.00	0.00	0.00	0.00	0.00
b4) Materiales y Artículos de Construcción y de Reparación	0.00	0.00	0.00	0.00	0.00	0.00
b5) Productos Químicos, Farmacéuticos y de Laboratorio	0.00	0.00	0.00	0.00	0.00	0.00
b6) Combustibles, Lubrificantes y Aditivos	0.00	0.00	0.00	0.00	0.00	0.00
b7) Vestuario, Blancos, Prendas de Protección y Artículos Deportivos	0.00	0.00	0.00	0.00	0.00	0.00
b8) Materiales y Suministros Para Seguridad	0.00	0.00	0.00	0.00	0.00	0.00
b9) Herramientas, Refacciones y Accesorios Menores	0.00	0.00	0.00	0.00	0.00	0.00
C. Servicios Generales (C=c1+c2+c3+c4+c5+c6+c7+c8+c9)	0.00	0.00	0.00	0.00	0.00	0.00
c1) Servicios Básicos	0.00	0.00	0.00	0.00	0.00	0.00
c2) Servicios de Arrendamiento	0.00	0.00	0.00	0.00	0.00	0.00
c3) Servicios Profesionales, Científicos, Técnicos y Otros Servicios	0.00	0.00	0.00	0.00	0.00	0.00
c4) Servicios Financieros, Bancarios y Comerciales	0.00	0.00	0.00	0.00	0.00	0.00
c5) Servicios de Instalación, Reparación, Mantenimiento y Conservación	0.00	0.00	0.00	0.00	0.00	0.00
c6) Servicios de Comunicación Social y Publicidad	0.00	0.00	0.00	0.00	0.00	0.00
c7) Servicios de Traslado y Viáticos	0.00	0.00	0.00	0.00	0.00	0.00
c8) Servicios Oficiales	0.00	0.00	0.00	0.00	0.00	0.00
c9) Otros Servicios Generales	0.00	0.00	0.00	0.00	0.00	0.00
D. Transferencias, Asignaciones, Subsidios y Otras Ayudas (D=d1+d2+d3+d4+d5+d6)	0.00	0.00	0.00	0.00	0.00	0.00
d1) Transferencias Internas y Asignaciones al Sector Público	0.00	0.00	0.00	0.00	0.00	0.00
d2) Transferencias al Resto del Sector Público	0.00	0.00	0.00	0.00	0.00	0.00
d3) Subsidios y Subvenciones	0.00	0.00	0.00	0.00	0.00	0.00
d4) Ayudas Sociales	0.00	0.00	0.00	0.00	0.00	0.00
d5) Pensiones y Jubilaciones	0.00	0.00	0.00	0.00	0.00	0.00
d6) Transferencias a Fideicomisos, Mandatos y Otros Análogos	0.00	0.00	0.00	0.00	0.00	0.00
d7) Transferencias a la Seguridad Social	0.00	0.00	0.00	0.00	0.00	0.00
d8) Donativos	0.00	0.00	0.00	0.00	0.00	0.00
d9) Transferencias al Exterior	0.00	0.00	0.00	0.00	0.00	0.00
E. Bienes Muebles, Inmuebles e Intangibles (E=e1+e2+e3+e4+e5+e6+e7+e8+e9)	0.00	0.00	0.00	0.00	0.00	0.00
e1) Mobiliario y Equipo de Administración	0.00	0.00	0.00	0.00	0.00	0.00
e2) Mobiliario y Equipo Educativo y Recreativo	0.00	0.00	0.00	0.00	0.00	0.00
e3) Equipo e Instrumental Médico y de Laboratorio	0.00	0.00	0.00	0.00	0.00	0.00
e4) Vehículos y Equipo de Transporte	0.00	0.00	0.00	0.00	0.00	0.00
e5) Equipo de Defensa y Seguridad	0.00	0.00	0.00	0.00	0.00	0.00
e6) Maquinaria, Otros Equipos y Herramientas	0.00	0.00	0.00	0.00	0.00	0.00
e7) Activos Biológicos	0.00	0.00	0.00	0.00	0.00	0.00
e8) Bienes Inmuebles	0.00	0.00	0.00	0.00	0.00	0.00
e9) Activos Intangibles	0.00	0.00	0.00	0.00	0.00	0.00
F. Inversión Pública (F=f1+f2+f3)	0.00	0.00	0.00	0.00	0.00	0.00
f1) Obra Pública en Bienes de Dominio Público	0.00	0.00	0.00	0.00	0.00	0.00
f2) Obra Pública en Bienes Propios	0.00	0.00	0.00	0.00	0.00	0.00
f3) Proyectos Productivos y Acciones de Fomento	0.00	0.00	0.00	0.00	0.00	0.00
G. Inversiones Financieras y Otras Provisiones (G=g1+g2+g3+g4+g5+g6+g7)	0.00	0.00	0.00	0.00	0.00	0.00
g1) Inversiones Para el Fomento de Actividades Productivas	0.00	0.00	0.00	0.00	0.00	0.00
g2) Acciones y Participaciones de Capital	0.00	0.00	0.00	0.00	0.00	0.00
g3) Compra de Títulos y Valores	0.00	0.00	0.00	0.00	0.00	0.00
g4) Concesión de Préstamos	0.00	0.00	0.00	0.00	0.00	0.00
g5) Inversiones en Fideicomisos, Mandatos y Otros Análogos	0.00	0.00	0.00	0.00	0.00	0.00
Fideicomiso de Desastres Naturales (Informativo)	0.00	0.00	0.00	0.00	0.00	0.00
g6) Otras Inversiones Financieras	0.00	0.00	0.00	0.00	0.00	0.00
g7) Provisiones para Contingencias y Otras Erogaciones Especiales	0.00	0.00	0.00	0.00	0.00	0.00
H. Participaciones y Aportaciones (H=h1+h2+h3)	0.00	0.00	0.00	0.00	0.00	0.00
h1) Participaciones	0.00	0.00	0.00	0.00	0.00	0.00
h2) Aportaciones	0.00	0.00	0.00	0.00	0.00	0.00
h3) Convenios	0.00	0.00	0.00	0.00	0.00	0.00
I. Deuda Pública (I=i1+i2+i3+i4+i5+i6+i7)	0.00	0.00	0.00	0.00	0.00	0.00
i1) Amortización de la Deuda Pública	0.00	0.00	0.00	0.00	0.00	0.00
i2) Intereses de la Deuda Pública	0.00	0.00	0.00	0.00	0.00	0.00
i3) Comisiones de la Deuda Pública	0.00	0.00	0.00	0.00	0.00	0.00
i4) Gastos de la Deuda Pública	0.00	0.00	0.00	0.00	0.00	0.00
i5) Costo por Coberturas	0.00	0.00	0.00	0.00	0.00	0.00
i6) Apoyos Financieros	0.00	0.00	0.00	0.00	0.00	0.00
i7) Adeudos de Ejercicios Fiscales Anteriores (ADEFAS)	0.00	0.00	0.00	0.00	0.00	0.00
<b>III. Total de Egresos (III = I + II)</b>	<b>30,550,379.00</b>	<b>69,879,886.00</b>	<b>100,430,265.00</b>	<b>16,404,300.00</b>	<b>14,264,205.00</b>	<b>84,025,965.00</b>



**INSTITUTO DE LA JUVENTUD DEL ESTADO DE OAXACA**  
**Estado Analítico del Ejercicio del Presupuesto de Egresos Detallado - LDF**  
**Clasificación Administrativa**  
**Del 1 de enero al 30 de junio de 2024**  
**(PESOS)**

Concepto	Egresos					Subejercicio
	Aprobado	Ampliaciones/ (Reducciones)	Modificado	Devengado	Pagado	
I. Gasto No Etiquetado	30,550,379.00	69,879,886.00	100,430,265.00	16,404,300.00	14,264,205.00	84,025,965.00
INSTITUTO DE LA JUVENTUD DEL ESTADO DE OAXACA	30,550,379.00	69,879,886.00	100,430,265.00	16,404,300.00	14,264,205.00	84,025,965.00
II. Gasto Etiquetado	0.00	0.00	0.00	0.00	0.00	0.00
INSTITUTO DE LA JUVENTUD DEL ESTADO DE OAXACA	0.00	0.00	0.00	0.00	0.00	0.00
III. Total de Egresos (III = I + II)	30,550,379.00	69,879,886.00	100,430,265.00	16,404,300.00	14,264,205.00	84,025,965.00



**INSTITUTO DE LA JUVENTUD DEL ESTADO DE OAXACA**  
**Estado Analítico del Ejercicio del Presupuesto de Egresos Detallado - LDF**  
**Clasificación Funcional (Finalidad y Función)**  
**Del 1 de enero al 30 de junio de 2024**  
**(PESOS)**

Concepto	Egresos					Subejercicio
	Aprobado	Ampliaciones/ (Reducciones)	Modificado	Devengado	Pagado	
<b>I. Gasto No Etiquetado (I=A+B+C+D)</b>	<b>30,550,379.00</b>	<b>69,579,886.00</b>	<b>100,430,265.00</b>	<b>16,404,300.00</b>	<b>14,262,205.00</b>	<b>84,025,965.00</b>
<b>A. Gobierno (A=a1+a2+a3+a4+a5+a6+a7+a8)</b>	0.00	0.00	0.00	0.00	0.00	0.00
a1) Legislación	0.00	0.00	0.00	0.00	0.00	0.00
a2) Justicia	0.00	0.00	0.00	0.00	0.00	0.00
a3) Coordinación de la Política de Gobierno	0.00	0.00	0.00	0.00	0.00	0.00
a4) Relaciones Exteriores	0.00	0.00	0.00	0.00	0.00	0.00
a5) Asuntos Financieros y Hacendarios	0.00	0.00	0.00	0.00	0.00	0.00
a6) Seguridad Nacional	0.00	0.00	0.00	0.00	0.00	0.00
a7) Asuntos de Orden Público y de Seguridad Interior	0.00	0.00	0.00	0.00	0.00	0.00
a8) Otros Servicios Generales	0.00	0.00	0.00	0.00	0.00	0.00
<b>B. Desarrollo Social (B=b1+b2+b3+b4+b5+b6+b7)</b>	<b>30,550,379.00</b>	<b>69,579,886.00</b>	<b>100,430,265.00</b>	<b>16,404,300.00</b>	<b>14,262,205.00</b>	<b>84,025,965.00</b>
b1) Protección Ambiental	0.00	0.00	0.00	0.00	0.00	0.00
b2) Vivienda y Servicios a la Comunidad	0.00	0.00	0.00	0.00	0.00	0.00
b3) Salud	0.00	0.00	0.00	0.00	0.00	0.00
b4) Recreación, Cultura y Otras Manifestaciones Sociales	0.00	0.00	0.00	0.00	0.00	0.00
b5) Educación	0.00	0.00	0.00	0.00	0.00	0.00
b6) Protección Social	0.00	0.00	0.00	0.00	0.00	0.00
b7) Otros Asuntos Sociales	30,550,379.00	69,579,886.00	100,430,265.00	16,404,300.00	14,262,205.00	84,025,965.00
<b>C. Desarrollo Económico (C=c1+c2+c3+c4+c5+c6+c7+c8)</b>	0.00	0.00	0.00	0.00	0.00	0.00
c1) Asuntos Económicos, Comerciales y Laborales en	0.00	0.00	0.00	0.00	0.00	0.00
c2) Agropecuaria, Silvicultura, Pesca y Caza	0.00	0.00	0.00	0.00	0.00	0.00
c3) Combustibles y Energía	0.00	0.00	0.00	0.00	0.00	0.00
c4) Minería, Manufacturas y Construcción	0.00	0.00	0.00	0.00	0.00	0.00
c5) Transporte	0.00	0.00	0.00	0.00	0.00	0.00
c6) Comunicaciones	0.00	0.00	0.00	0.00	0.00	0.00
c7) Turismo	0.00	0.00	0.00	0.00	0.00	0.00
c8) Ciencia, Tecnología e Innovación	0.00	0.00	0.00	0.00	0.00	0.00
c9) Otras Industrias y Otros Asuntos Económicos	0.00	0.00	0.00	0.00	0.00	0.00
<b>D. Otras No Clasificadas en Funciones Anteriores (D=d1+d2+d3+d4)</b>	0.00	0.00	0.00	0.00	0.00	0.00
d1) Transacciones de la Deuda Pública / Costo	0.00	0.00	0.00	0.00	0.00	0.00
d2) Transferencias, Participaciones y Aportaciones	0.00	0.00	0.00	0.00	0.00	0.00
d3) Saneamiento del Sistema Financiero	0.00	0.00	0.00	0.00	0.00	0.00
d4) Adeudos de Ejercicios Fiscales Anteriores	0.00	0.00	0.00	0.00	0.00	0.00
<b>II: Gasto Etiquetado (II=A+B+C+D)</b>	0.00	0.00	0.00	0.00	0.00	0.00
<b>A. Gobierno (A=a1+a2+a3+a4+a5+a6+a7+a8)</b>	0.00	0.00	0.00	0.00	0.00	0.00
a1) Legislación	0.00	0.00	0.00	0.00	0.00	0.00
a2) Justicia	0.00	0.00	0.00	0.00	0.00	0.00
a3) Coordinación de la Política de Gobierno	0.00	0.00	0.00	0.00	0.00	0.00
a4) Relaciones Exteriores	0.00	0.00	0.00	0.00	0.00	0.00
a5) Asuntos Financieros y Hacendarios	0.00	0.00	0.00	0.00	0.00	0.00
a6) Seguridad Nacional	0.00	0.00	0.00	0.00	0.00	0.00
a7) Asuntos de Orden Público y de Seguridad Interior	0.00	0.00	0.00	0.00	0.00	0.00
a8) Otros Servicios Generales	0.00	0.00	0.00	0.00	0.00	0.00
<b>B. Desarrollo Social (B=b1+b2+b3+b4+b5+b6+b7)</b>	0.00	0.00	0.00	0.00	0.00	0.00
b1) Protección Ambiental	0.00	0.00	0.00	0.00	0.00	0.00
b2) Vivienda y Servicios a la Comunidad	0.00	0.00	0.00	0.00	0.00	0.00
b3) Salud	0.00	0.00	0.00	0.00	0.00	0.00
b4) Recreación, Cultura y Otras Manifestaciones	0.00	0.00	0.00	0.00	0.00	0.00
b5) Educación	0.00	0.00	0.00	0.00	0.00	0.00
b6) Protección Social	0.00	0.00	0.00	0.00	0.00	0.00
b7) Otros Asuntos Sociales	0.00	0.00	0.00	0.00	0.00	0.00
<b>C. Desarrollo Económico (C=c1+c2+c3+c4+c5+c6+c7+c8)</b>	0.00	0.00	0.00	0.00	0.00	0.00
c1) Asuntos Económicos, Comerciales y Laborales en	0.00	0.00	0.00	0.00	0.00	0.00
c2) Agropecuaria, Silvicultura, Pesca y Caza	0.00	0.00	0.00	0.00	0.00	0.00
c3) Combustibles y Energía	0.00	0.00	0.00	0.00	0.00	0.00
c4) Minería, Manufacturas y Construcción	0.00	0.00	0.00	0.00	0.00	0.00
c5) Transporte	0.00	0.00	0.00	0.00	0.00	0.00
c6) Comunicaciones	0.00	0.00	0.00	0.00	0.00	0.00
c7) Turismo	0.00	0.00	0.00	0.00	0.00	0.00
c8) Ciencia, Tecnología e Innovación	0.00	0.00	0.00	0.00	0.00	0.00
c9) Otras Industrias y Otros Asuntos Económicos	0.00	0.00	0.00	0.00	0.00	0.00
<b>D. Otras No Clasificadas en Funciones Anteriores (D=d1+d2+d3+d4)</b>	0.00	0.00	0.00	0.00	0.00	0.00
d1) Transacciones de la Deuda Pública / Costo	0.00	0.00	0.00	0.00	0.00	0.00
d2) Transferencias, Participaciones y Aportaciones	0.00	0.00	0.00	0.00	0.00	0.00
d3) Saneamiento del Sistema Financiero	0.00	0.00	0.00	0.00	0.00	0.00
d4) Adeudos de Ejercicios Fiscales Anteriores	0.00	0.00	0.00	0.00	0.00	0.00
<b>III. Total de Egresos (III = I + II)</b>	<b>30,550,379.00</b>	<b>69,579,886.00</b>	<b>100,430,265.00</b>	<b>16,404,300.00</b>	<b>14,262,205.00</b>	<b>84,025,965.00</b>

**INSTITUTO DE LA JUVENTUD DEL ESTADO DE OAXACA**  
Estado Analítico del Ejercicio del Presupuesto de Egresos Detallado - LDF  
Clasificación de Servicios Personales por Categoría  
Del 1 de enero al 30 de junio de 2024  
(PESOS)

Concepto	Egresos					Subejercicio
	Aprobado	Ampliaciones/ (Reducciones)	Modificado	Devengado	Pagado	
I. Gasto No Etiquetado (I=A+B+C+D+E+F)	26,788,364.00	339,562.00	27,127,925.00	14,035,005.00	12,231,010.00	13,092,920.00
A. Personal Administrativo	26,788,364.00	339,562.00	27,127,925.00	14,035,005.00	12,231,010.00	13,092,920.00
B. Magisterio						0.00
C. Servicios de Salud (C=c1+c2)	0.00	0.00	0.00	0.00	0.00	0.00
c1) Personal Administrativo						
c2) Personal Médico, paramédico y afin						
D. Seguridad Pública						
E. Gastos asociados a la implementación de nuevas leyes federales o reformas a las mismas (E=e1+e2)	0.00	0.00	0.00	0.00	0.00	0.00
e1) Nombre del Programa o Ley 1						
e2) Nombre del Programa o Ley 2						
F. Sentencias laborales definitivas	0.00	0.00	0.00	0.00	0.00	0.00
II. Gasto Etiquetado (I=A+B+C+D+E+F)	0.00	0.00	0.00	0.00	0.00	0.00
A. Personal Administrativo	0.00	0.00	0.00	0.00	0.00	0.00
B. Magisterio						
C. Servicios de Salud (C=c1+c2)	0.00	0.00	0.00	0.00	0.00	0.00
c1) Personal Administrativo						
c2) Personal Médico, paramédico y afin						
D. Seguridad Pública						
E. Gastos asociados a la implementación de nuevas leyes federales o reformas a las mismas (E=e1+e2)	0.00	0.00	0.00	0.00	0.00	0.00
e1) Nombre del Programa o Ley 1						
e2) Nombre del Programa o Ley 2						
F. Sentencias laborales definitivas						
III. Total de Gasto en Servicios Personales (III = I + II)	26,788,364.00	339,562.00	27,127,925.00	14,035,005.00	12,231,010.00	13,092,920.00



INSTITUTO DE LA JUVENTUD DEL ESTADO DE OAXACA  
Informe sobre Estudios Actuariales - LDF

	Pensiones y jubilaciones	Salud	Riesgos de trabajo	Invalidez y vida	Otras prestaciones sociales
<p>Tipo de Sistema Prestación laboral o Fondo general para Beneficio definido, Contribución definida o Mixto</p> <p>Población afiliada Activos Edad máxima Edad mínima Edad promedio Pensionados y Jubilados Edad máxima Edad mínima Edad promedio Beneficiarios Promedio de años de servicio (trabajadores activos) Aportación individual al plan de pensión como % del Aportación del ente público al plan de pensión como Crecimiento esperado de los pensionados y Crecimiento esperado de los activos (como %) Edad de Jubilación o Pensión Esperanza de vida</p> <p>Ingresos del Fondo Ingresos Anuales al Fondo de Pensiones</p> <p>Nómina anual Activos Pensionados y Jubilados Beneficiarios de Pensionados y Jubilados</p> <p>Monto mensual por pensión Máximo Mínimo Promedio</p> <p>Monto de la reserva</p> <p>Valor presente de las obligaciones Pensiones y Jubilaciones en curso de pago Generación actual Generaciones futuras</p> <p>Valor presente de las contribuciones asociadas a los Generación actual Generaciones futuras</p> <p>Valor presente de aportaciones futuras Generación actual Generaciones futuras Otros Ingresos</p> <p>Déficit/superávit actuarial Generación actual Generaciones futuras</p> <p>Periodo de suficiencia Año de descapitalización Tasa de rendimiento</p> <p>Estudio actuarial Año de elaboración del estudio actuarial Empresa que elaboró el estudio actuarial</p>					



GOBIERNO DEL ESTADO  
DE OAXACA

# **INSTITUTO DEL PATRIMONIO CULTURAL DEL ESTADO DE OAXACA**

**(Entidades Paraestatales y Fideicomisos No Empresariales y No Financieros)**





GOBIERNO DEL ESTADO  
DE OAXACA



**PATRIMONIO CULTURAL**  
INSTITUTO DEL PATRIMONIO CULTURAL

**RESULTADOS GENERALES**  
**2° TRIMESTRE 2024**  
**Instituto del Patrimonio Cultural del Estado de Oaxaca**  
**(INPAC)**

La actual administración del Gobierno del Estado de Oaxaca, con el firme propósito de preservar el patrimonio histórico y artístico, a través del Instituto se ha propuesto realizar diversas acciones y proyectos de conservación en las diversas regiones de la entidad con la finalidad de salvaguardar el legado que forma parte de nuestra identidad.

En concordancia con lo anterior, en el Plan Estatal de Desarrollo 2023-2028 se plasma el objetivo para la Contribución a la preservación, promoción y difusión del patrimonio histórico tangible de Oaxaca.

**Gestión de Recursos ante el Gobierno Federal.**

En el presente ejercicio el Instituto participó ante la Secretaría de Cultura en 3 convocatorias de programas federales, con 91 acciones mediante el Programa Nacional de Reconstrucción (PNR); 6 acciones con el programa Apoyo a Comunidades para Restauración de Monumentos y Bienes Artísticos de Propiedad Federal (FOREMOBA); con 4 acciones en el Programa Apoyo a la Infraestructura Cultural de los Estados (PAICE), Como se desglosa a continuación:

Atención a Convocatoria PNR 2024					
Nº	NOMBRE DE LA ACCIÓN	MUNICIPIO	LOCALIDAD	INVERSIÓN	PROGRAMA
1	RESTAURACIÓN DEL PALACIO MUNICIPAL DE JUCHITÁN DE ZARAGOZA, OAXACA. (4ª. ETAPA)	043 - Heroica Ciudad de Juchitán de Zaragoza	0001 - Heroica Ciudad de Juchitán de Zaragoza	\$43,214,520.81	PNR 2024
2	RECONSTRUCCIÓN DEL PALACIO MUNICIPAL DE SANTA MARÍA MIXTEQUILLA, OAXACA. (3A. ETAPA)	421 - Santa María Mixtequilla	0001 - Santa María Mixtequilla	\$4,570,500.00	PNR 2024
3	RECONSTRUCCIÓN DEL PALACIO MUNICIPAL DE SANTIAGO NILTEPEC, OAXACA.	066 - Santiago Niltepec	0001 - Santiago Niltepec	\$4,570,500.00	PNR 2024
4	RECONSTRUCCIÓN DEL MONTE DE PIEDAD, SANTO DOMINGO TEHUANTEPEC, OAXACA. (2A. ETAPA)	515 - Santo Domingo Tehuantepec	0001 - Santo Domingo Tehuantepec	\$2,194,979.12	PNR 2024
5	RECONSTRUCCIÓN DEL TEMPLO DE SANTO DOMINGO JALIEZA, SANTO TOMÁS JALIEZA, OAXACA	530 - Santo Tomás Jalieza	0004 - Santo Domingo Jalieza	\$2,749,999.98	PNR 2024
6	RECONSTRUCCIÓN DEL PALACIO MUNICIPAL DE SANTA CRUZ TACACHE DE MINA, OAXACA.	381 - Santa Cruz Tacache de Mina	0001 - Santa Cruz Tacache de Mina	\$4,620,000.00	PNR 2024
7	RECONSTRUCCIÓN DEL TEMPLO DE SANTA MARÍA ALBARRADAS, SAN PABLO VILLA DE MITLA, OAXACA.	298 - San Pablo Villa de Mitla	0001 - San Pablo Villa de Mitla	\$4,852,030.19	PNR 2024
8	RECONSTRUCCIÓN DEL TEMPLO DE SAN JUAN COMALTEPEC, OAXACA.	189 - San Juan Comaltepec	0001 - San Juan Comaltepec	\$3,500,000.26	PNR 2024
9	RECONSTRUCCIÓN DEL TEMPLO DE SAN MARTIN DE LOS CANSECOS, EJUTLA, OAXACA.	238 - San Martín de los Cansecos	0001 - San Martín de los Cansecos	\$2,063,522.65	PNR 2024
10	RECONSTRUCCIÓN DEL TEMPLO SAN BARTOLOMÉ APÓSTOL, SAN BARTOLO YAUTEPEC, OAXACA.	122 - San Bartolo Yautepec	0001 - San Bartolo Yautepec	\$1,650,000.02	PNR 2024

**"Segundo Informe Trimestral Enero-Junio del Ejercicio 2024"**



# PATRIMONIO CULTURAL

INSTITUTO DEL PATRIMONIO CULTURAL

GOBIERNO DEL ESTADO  
DE OAXACA

11	RECONSTRUCCIÓN DEL TEMPLO DE SAN SIMÓN, SAN SIMÓN ZAHUATLÁN, OAXACA.	352 - San Simón Zahuatlán	0001 - San Simón Zahuatlán	\$1,650,000.00	PNR 2024
12	RECONSTRUCCIÓN DEL PALACIO MUNICIPAL DE REFORMA DE PINEDA, TEHUANTEPEC, OAXACA.	075 - Reforma de Pineda	0001 - Reforma de Pineda	\$4,633,043.84	PNR 2024
13	RECONSTRUCCIÓN DEL TEMPLO DE SAN PEDRO APÓSTOL, OAXACA	301 - San Pedro Apóstol	0001 - San Pedro Apóstol	\$1,956,312.10	PNR 2024
14	RECONSTRUCCIÓN DEL TEMPLO DE SAN ANDRÉS ZABACHE, OAXACA	101 - San Andrés Zabache	0001 - San Andrés Zabache	\$1,100,000.01	PNR 2024
15	RECONSTRUCCIÓN DEL TEMPLO DE SAN PEDRO APÓSTOL, SAN PEDRO JALTEPETONGO, OAXACA	311 - San Pedro Jaltepetongo	0001 - San Pedro Jaltepetongo	\$1,500,000.00	PNR 2024
16	RECONSTRUCCIÓN DEL TEMPLO DE SANTA ANA DEL VALLE, OAXACA.	356 - Santa Ana del Valle	0001 - Santa Ana del Valle	\$1,977,116.38	PNR 2024
17	RECONSTRUCCIÓN DEL TEMPLO DE SAN PEDRO SHIHUI, SAN BLAS ATEMPA, OAXACA	124 - San Blas Atempa	0001 - San Blas Atempa	\$3,209,214.74	PNR 2024
18	RECONSTRUCCIÓN DEL EX CONVENTO DE SANTO DOMINGO DE GUZMÁN, NEJAPA DE MADERO, YAUTEPEC, OAXACA.	064 - Nejapa de Madero	0001 - Nejapa de Madero	\$3,650,000.00	PNR 2024
19	RECONSTRUCCIÓN DEL TEMPLO DE SAN JACINTO, SAN JACINTO CHILATECA, OCOTLÁN DE MORELOS, OAXACA.	068 - Ocotlán de Morelos	0007 - San Jacinto Chilateca	\$2,137,331.99	PNR 2024
20	RECONSTRUCCIÓN DEL TEMPLO DE SAN JUAN BAUTISTA, SAN JUAN CUITITÓ, HEROICA VILLA TEZOATLÁN DE SEGURA Y LUNA, CUNA DE LA INDEPENDENCIA DE OAXACA, OAXACA.	549 - Heroica Villa Tezoatlán de Segura y Luna, Cuna de la Independencia de Oaxaca	0010 - San Juan Cuititó	\$1,163,003.70	PNR 2024
21	RECONSTRUCCIÓN DEL CURATO DE SAN SEBASTIÁN TEITIPAC, OAXACA	349 - San Sebastián Teitipac	0001 - San Sebastián Teitipac	\$2,789,634.20	PNR 2024
22	RECONSTRUCCIÓN DE TEMPLO DE SANTO REYES PÁPALO, OAXACA	527 - Santos Reyes Pápalo	527 - Santos Reyes Pápalo	\$3,500,000.00	PNR 2024
23	RECONSTRUCCIÓN DEL TEMPLO DE SAN PABLO APÓSTOL, SAN PABLO GUILA, SANTIAGO MATATLÁN, OAXACA	475 - Santiago Matatlán	0005 - San Pablo Guilá	\$2,750,000.08	PNR 2024
24	RECONSTRUCCIÓN DEL TEMPLO DE SAN JUAN BAUTISTA, SAN JUAN CACAHUATEPEC, OAXACA. (3A. ETAPA)	185 - San Juan Cacahuatepec	0001 - San Juan Cacahuatepec	\$8,756,992.20	PNR 2024
25	RECONSTRUCCIÓN DE TEMPLO DE SANTIAGO APÓSTOL, SANTIAGO ASTATA, OAXACA	453 - Santiago Astata	0001 - Santiago Astata	\$3,300,000.00	PNR 2024
26	RECONSTRUCCIÓN DEL PALACIO MUNICIPAL DE CIUDAD IXTEPEC, OAXACA. (3A. ETAPA)	014 - Ciudad Ixtepec	0001 - Ciudad Ixtepec	\$16,500,002.59	PNR 2024
27	RECONSTRUCCIÓN DEL PALACIO ANTIGUO, SANTO DOMINGO CHIHUITÁN, OAXACA. (2A. ETAPA)	508 - Santo Domingo Chihuitán	0001 - Santo Domingo Chihuitán	\$3,850,000.01	PNR 2024
28	RECONSTRUCCIÓN DE LA BIBLIOTECA PÚBLICA MUNICIPAL MIXTEQUILLA, SANTA MARÍA MIXTEQUILLA, OAXACA.	421 - Santa María Mixtequilla	0001 - Santa María Mixtequilla	\$1,320,000.01	PNR 2024

**"Segundo Informe Trimestral Enero-Junio del Ejercicio 2024"**



# PATRIMONIO CULTURAL

INSTITUTO DEL PATRIMONIO CULTURAL

GOBIERNO DEL ESTADO  
DE OAXACA

(2A. ETAPA)					
29	RECONSTRUCCIÓN DE LA ANTIGUA PRESIDENCIA MUNICIPAL DE SAN JUAN BAUTISTA COIXTLAHUACA, COIXTLAHUACA, OAXACA. (3A. ETAPA)	176 - San Juan Bautista Coixtlahuaca	0001 - San Juan Bautista Coixtlahuaca	\$4,400,000.00	PNR 2024
30	RECONSTRUCCIÓN DE LA CASA DE LA CULTURA, HEROICA CIUDAD DE TLAXIACO, OAXACA. (2A. ETAPA)	397 - Heroica Ciudad de Tlaxiaco	0001 - Heroica Ciudad de Tlaxiaco	\$2,200,000.00	PNR 2024
31	RECONSTRUCCIÓN DEL TEMPLO DE SANTO DOMINGO, VILA DÍAZ ORDAZ, OAXACA.	560 - Villa Díaz Ordaz	0001 - Villa Díaz Ordaz	\$3,300,000.00	PNR 2024
32	RECONSTRUCCIÓN DEL TEMPLO DEL PATROCINIO, OAXACA DE JUÁREZ, OAXACA.	067 - Oaxaca de Juárez	0001 - Oaxaca de Juárez	\$7,150,000.00	PNR 2024
33	RECONSTRUCCIÓN DEL TEMPLO DE SANTA MARÍA MAGDALENA, MAGDALENA GUELAVENTE, SANTA MARÍA JALAPA DEL MARQUÉS, OAXACA.	418 - Santa María Jalapa del Marqués	0006 - Magdalena Guelavence	\$7,700,000.00	PNR 2024
34	RECONSTRUCCIÓN DEL PALACIO MUNICIPAL DE SAN BARTOLO COYOTEPEC, OAXACA. (2A. ETAPA)	115 - San Bartolo Coyotepec	0001 - San Bartolo Coyotepec	\$1,499,492.27	PNR 2024
35	RECONSTRUCCIÓN DEL TEMPLO DE SAN ANDRÉS, SAN ANDRÉS NUXIÑO, OAXACA. (2A. ETAPA)	094 - San Andrés Nuxiño	0001 - San Andrés Nuxiño	\$3,138,637.37	PNR 2024
36	RECONSTRUCCIÓN DEL TEMPLO CATÓLICO DE SANTA MARÍA, SANTA MARÍA ZOQUITLÁN, OAXACA.	449 - Santa María Zoquitlán	0001 - Santa María Zoquitlán	\$1,650,000.00	PNR 2024
37	RECONSTRUCCIÓN DEL TEMPLO DE SAN PEDRO, SAN PEDRO AMUZGOS, OAXACA.	300 - San Pedro Amuzgos	0001 - San Pedro Amuzgos	\$2,200,000.00	PNR 2024
38	RECONSTRUCCIÓN DEL TEMPLO DE SAN PEDRO APÓSTOL, SAN PEDRO QUILITONGO, ASUNCIÓN NOCHIXTLÁN, OAXACA.	006 - Asunción Nochixtlán	0007 - San Pedro Quilitongo	\$1,650,000.00	PNR 2024
39	RECONSTRUCCIÓN DEL TEMPLO DE LA ASUNCIÓN, AHUEHUETITLÁN DE GONZÁLEZ, HEROICA CIUDAD DE HUAJUAPAN DE LEÓN, OAXACA.	039 - Heroica Ciudad de Huajuapán de León	0004 - Ahuehuetitlán de González	\$4,239,258.01	PNR 2024
40	RECONSTRUCCIÓN DEL RETABLO DEL TEMPLO DE SAN FRANCISCO DE ASIS, SAN FRANCISCO HUEHUETLÁN, OAXACA.	142 - San Francisco Huehuetlán	0001 - San Francisco Huehuetlán	\$1,100,000.00	PNR 2024
41	RECONSTRUCCIÓN DE LA CAPILLA DEL BUEN SOCORRO, SAN JERÓNIMO SILACAYOAPILLA, OAXACA.	160 - San Jerónimo Silacayoapilla	0001 - San Jerónimo Silacayoapilla	\$1,760,000.00	PNR 2024
42	RECONSTRUCCIÓN DEL TEMPLO DE SAN MATEO, SAN MATEO ETLATONGO, OAXACA.	250 - San Mateo Etlatongo	0001 - San Mateo Etlatongo	\$2,750,000.00	PNR 2024
43	RECONSTRUCCIÓN DEL TEMPLO DE SAN JERÓNIMO, SAN JERÓNIMO SOSOLA, OAXACA.	161 - San Jerónimo Sosola	0001 - San Jerónimo Sosola	\$880,000.00	PNR 2024
44	RECONSTRUCCIÓN DEL TEMPLO DE SAN PEDRO, SAN PEDRO TIDAÁ,	331 - San Pedro Tidaá	0001 - San Pedro Tidaá	\$1,099,553.20	PNR 2024



GOBIERNO DEL ESTADO  
DE OAXACA



# PATRIMONIO CULTURAL

INSTITUTO DEL PATRIMONIO CULTURAL

	OAXACA.				
45	RECONSTRUCCIÓN DEL TEMPLO DE SANTA CECILIA JALIEZA, SANTO TOMÁS JALIEZA, OAXACA.	530 - Santo Tomás Jalieza	0003 - Santa Cecilia Jalieza	\$1,540,228.73	PNR 2024
46	RECONSTRUCCIÓN DEL TEMPLO DE SAN MATEO, SAN MATEO YUCUCUY, SANTIAGO TILLO, OAXACA.	493 - Santiago Tillo	0002 - San Mateo Yucucuy	\$1,100,000.00	PNR 2024
47	RECONSTRUCCIÓN DEL TEMPLO DE SAN MIGUEL ARCÁNGEL, SAN MIGUEL AHUEHUETITLÁN, OAXACA.	259 - San Miguel Ahuehuetitlán	0001 - San Miguel Ahuehuetitlán	\$2,655,002.83	PNR 2024
48	RECONSTRUCCIÓN DEL TEMPLO DE SANTO DOMINGO DE GUZMÁN, SANTO DOMINGO IXCATLÁN, OAXACA.	510 - Santo Domingo Ixcatlán	0001 - Santo Domingo Ixcatlán	\$2,750,000.00	PNR 2024
49	RECONSTRUCCIÓN DE LA CAPILLA DE LOS REYES, SANTOS REYES YUCUNÁ, OAXACA.	529 - Santos Reyes Yucuná	0001 - Santos Reyes Yucuná	\$1,320,000.01	PNR 2024
50	RECONSTRUCCIÓN DEL TEMPLO DE SAN JUAN BAUTISTA, SAN JUAN MIXTEPEC D.T.O. 08, SAN JUAN MIXTEPEC, OAXACA.	208 - San Juan Mixtepec	0001 - San Juan Mixtepec Distrito 08	\$1,320,000.00	PNR 2024
51	RECONSTRUCCIÓN DEL MUSEO SHUNASHI, SANTO DOMINGO TEHUANTEPEC, OAXACA.	515 - Santo Domingo Tehuantepec	0001 - Santo Domingo Tehuantepec	\$7,700,000.00	PNR 2024
52	RECONSTRUCCIÓN DE LA CAPILLA DE SAN SEBASTIÁN EL PROGRESO, HEROICA CIUDAD DE HUAJUAPAN DE LEÓN, OAXACA.	039 - Heroica Ciudad de Huajuapam de León	0001 - Heroica Ciudad de Huajuapam de León	\$2,269,647.87	PNR 2024
53	RECONSTRUCCIÓN DEL TEMPLO DE SAN JUAN BAUTISTA, SAN JUAN ÑUMÍ, OAXACA.	210 - San Juan Ñumí	0001 - San Juan Ñumí	\$4,700,000.08	PNR 2024
54	RECONSTRUCCIÓN DE LA TORRE DEL CAMPANARIO DEL TEMPLO, SANTA MARÍA CHACHOAPAM, OAXACA.	404 - Santa María Chachoápam	0001 - Santa María Chachoápam	\$2,200,000.00	PNR 2024
55	RECONSTRUCCIÓN DEL CURATO DEL TEMPLO DE SANTA MARÍA PETAPA, OAXACA.	427 - Santa María Petapa	0001 - Santa María Petapa	\$2,313,434. 81	PNR 2024
56	RECONSTRUCCIÓN DE LA CAPILLA ANTIGUA DE LA PE, OAXACA.	069 - La Pe	0001 - La Pe	\$2,424,004.08	PNR 2024
57	RECONSTRUCCIÓN DE LA CAPILLA DE SANTA ROSA BUENA VISTA, SAN SEBASTIÁN ABASOLO, TLACOLULA	343 - San Sebastián Abasolo	0002 - Santa Rosa Buena Vista	\$2,100,565. 18	PNR 2024
58	RECONSTRUCCIÓN DE ESPACIOS ANEXOS DEL TEMPLO DE SAN JUAN DE DIOS, OAXACA DE JUÁREZ, OAXACA	067 - Oaxaca de Juárez	0001 - Oaxaca de Juárez	\$5,992,828.19	PNR 2024
59	RECONSTRUCCIÓN PALACIO MUNICIPAL DE SAN FRANCISCO IXHUATÁN, OAXACA.	143 - San Francisco Ixhuatán	0001 - San Francisco Ixhuatán	\$3,664,284.61	PNR 2024
60	RECONSTRUCCIÓN DEL MUSEO COMUNITARIO ATZOMPA, SANTA MARÍA ATZÓMPA, OAXACA.	399 - Santa María Atzompa	0001 - Santa María Atzompa	\$4,399,282.04	PNR 2024
61	RECONSTRUCCIÓN DEL CURATO DEL TEMPLO DE SAN VICENTE COATLÁN, OAXACA	534 - San Vicente Coatlán	0001 - San Vicente Coatlán	\$2,225,932.67	PNR 2024

"Segundo Informe Trimestral Enero-Junio del Ejercicio 2024"





# PATRIMONIO CULTURAL

## INSTITUTO DEL PATRIMONIO CULTURAL

GOBIERNO DEL ESTADO  
DE OAXACA

62	RECONSTRUCCIÓN DEL PALACIO MUNICIPAL DE SAN PEDRO JICAYÁN, OAXACA	312 - San Pedro Jicayán	0001 - San Pedro Jicayán	\$3,497,624.66	PNR 2024
63	RECONSTRUCCIÓN DEL TEMPLO DE SAN PABLO, SAN PABLO CUATRO VENADOS, OAXACA.	292 - San Pablo Cuatro Venados	0001 - San Pablo Cuatro Venados	\$770,000.00	PNR 2024
64	RECONSTRUCCIÓN DEL TEMPLO SAN JUAN IHUALTEPEC, OAXACA.	199 - San Juan Ihualtepec	0001 - San Juan Ihualtepec	\$4,709,860.93	PNR 2024
65	RECONSTRUCCIÓN DEL TEMPLO DE SAN PEDRO MÁRTIR, SAN PEDRO COMITANCILLO, OAXACA.	305 - San Pedro Comitancillo	0001 - San Pedro Comitancillo	\$2,000,000.00	PNR 2024
66	RECONSTRUCCIÓN DE LA CAPILLA DEL PANTEÓN MUNICIPAL, SANTA ANA ZEGACHE, OAXACA.	360 - Santa Ana Zegache	0001 - Santa Ana Zegache	\$997,219.76	PNR 2024
67	RECONSTRUCCIÓN DEL TEMPLO DE SANTA MARÍA ASUNCIÓN, CUYAMECALCO VILLA DE ZARAGOZA, CUICATLÁN, OAXACA.	024 - Cuyamecalco Villa de Zaragoza	0001 - Cuyamecalco Villa de Zaragoza	\$2,451,244.06	PNR 2024
68	RECONSTRUCCIÓN DEL TEMPLO MAYOR DE SAN MARCOS ZACATEPEC, SANTA CATARINA JUQUILA, OAXACA.	364 - Santa Catarina Juquila	0019 - San Marcos Zacatepec	\$3,300,521.12	PNR 2024
69	RECONSTRUCCIÓN DEL TEMPLO SANTIAGO APÓSTOL, SANTIAGO CACALOXTEPEC, OAXACA.	456 - Santiago Cacaloxtepec	0001 - Santiago Cacaloxtepec	\$3,465,000.00	PNR 2024
70	RECONSTRUCCIÓN DEL TEMPLO DE SANTA MARÍA, SANTA MARÍA VIGALLO, ZIMATLÁN DE ÁLVAREZ, OAXACA.	570 - Zimatlán de Álvarez	0008 - Santa María Vigallo	\$880,000.00	PNR 2024
71	RECONSTRUCCIÓN DEL TEMPLO SAN ANDRÉS APÓSTOL, SAN ANDRÉS DINICUITI, OAXACA.	089 - San Andrés Dinicuiti	0001 - San Andrés Dinicuiti	\$550,000.00	PNR 2024
72	RECONSTRUCCIÓN DEL TEMPLO DE SANTA MARÍA MAGDALENA, MAGDALENA CAÑADALTEPEC, OAXACA	405 - Villa de Chilapa de Díaz	0001 - Villa de Chilapa de Díaz	\$2,072,944.96	PNR 2024
73	RECONSTRUCCIÓN DEL RETABLO DE LA CAPILLA DEL SR. DE LA MISERICORDIA, HEROICA CIUDAD DE JUCHITÁN DE ZARAGOZA, JUCHITÁN, OAXACA.	043 - Heroica Ciudad de Juchitán de Zaragoza	0001 - Heroica Ciudad de Juchitán de Zaragoza	\$385,000.00	PNR 2024
74	RECONSTRUCCIÓN DEL SANTUARIO DE NUESTRA SEÑORA DE LA SOLEDAD, TEMPLO DE NUESTRA SEÑORA DE LA SOLEDAD OAXACA DE JUÁREZ, OAXACA.	067 - Oaxaca de Juárez	0001 - Oaxaca de Juárez	\$2,750,000.01	PNR 2024
75	RECONSTRUCCIÓN DEL TEMPLO DE SAN FELIPE APÓSTOL, SAN FELIPE DEL AGUA, OAXACA DE JUÁREZ, OAXACA.	067 - Oaxaca de Juárez	0001 - Oaxaca de Juárez	\$1,100,000.00	PNR 2024
76	RECONSTRUCCIÓN DEL TEMPLO DE SAN ANDRÉS, SAN ANDRÉS TEOTILÁLPAM, OAXACA.	098 - San Andrés Teotilálpam	0001 - San Andrés Teotilálpam	\$1,200,000.00	PNR 2024
77	RECONSTRUCCIÓN DEL TEMPLO DE SANTA MARÍA, SANTA MARÍA MAGDALENA TILTEPEC, SANTOS REYES NOPALA, OAXACA.	526 - Santos Reyes Nopala	0019 - Santa María Magdalena Tiltepec	\$1,200,000.00	PNR 2024

**"Segundo Informe Trimestral Enero-Junio del Ejercicio 2024"**



# PATRIMONIO CULTURAL

## INSTITUTO DEL PATRIMONIO CULTURAL

GOBIERNO DEL ESTADO  
DE OAXACA

78	RECONSTRUCCIÓN DEL TEMPLO DE LA VIRGEN DE LA NATIVIDAD DE AYOQUEZCO DE ALDAMA, OAXACA.	398 - Ayoquezco de Aldama	0001 - Ayoquezco de Aldama	\$1,100,000.00	PNR 2024
79	RECONSTRUCCIÓN DEL TEMPLO DE MAGDALENA APASCO, OAXACA	045 - Magdalena Apasco	0001 - Magdalena Apasco	\$4,400,000.00	PNR 2024
80	RECONSTRUCCIÓN DEL TEMPLO DE SAN LORENZO JILOTEPEQUILLO, SANTA MARÍA ECATEPEC, OAXACA	410 - Santa María Ecatepec	0004 - San Lorenzo Jilotepequillo	\$4,500,000.00	PNR 2024
81	RESTAURACIÓN DEL ANTIGUO PALACIO MUNICIPAL, VILLA TALEA DE CASTRO, OAXACA. (3ª. ETAPA)	280 - Villa Talea de Castro	0001 - Villa Talea de Castro	\$3,500,000.00	PNR 2024
82	RECONSTRUCCIÓN DEL TEMPLO CATÓLICO DE SAN PEDRO TEUTILA, OAXACA	330 - San Pedro Teutila	0001 - San Pedro Teutila	\$2,000,000.00	PNR 2024
83	RECONSTRUCCIÓN DEL TEMPLO DEL CALVARIO, CHALCATONGO DE HIDALGO, OAXACA	026 - Chalcatongo de Hidalgo	0001 - Chalcatongo de Hidalgo	\$1,000,000.00	PNR 2024
84	RECONSTRUCCIÓN DEL PALACIO ANTIGUO DE SAN AGUSTÍN TLACOTEPEC, OAXACA	086 - San Agustín Tlacotepec	0001-San Agustín Tlacotepec	\$1,000,000.00	PNR 2024
85	RESTAURACIÓN DEL PANTEÓN GENERAL SAN MIGUEL, OAXACA DE JUÁREZ, OAXACA. (3A. ETAPA)	067 - Oaxaca de Juárez	0001 - Oaxaca de Juárez	\$8,792,144.55	PNR 2024
86	RECONSTRUCCIÓN DEL TEMPLO CATOLICO DE SANTIAGO ZACATEPEC, OAXACA.	502 - Santiago Zacatepec	0001 - Santiago Zacatepec	\$1,300,000.00	PNR 2024
87	RECONSTRUCCIÓN DE LOS ESPACION ANEXOS AL TEMPLO DE SANTA ANA ATEIXTLAHUACA, OAXACA	354 - Santa Ana Ateixtlahuaca	0001 - Santa Ana Ateixtlahuaca	\$1,100,000.00	PNR 2024
88	RECONSTRUCCIÓN DEL TEMPLO DE SAN PEDRO SOCHIAPAM, OAXACA	326 - San Pedro Sochiápam	0001 - San Pedro Sochiápam	\$1,100,000.00	PNR 2024
89	RECONSTRUCCIÓN DEL TEMPLO DE SAN PEDRO TOPILTEPEC, OAXACA.	332 - San Pedro Topiltepec	0001 -San Pedro Topiltepec	\$1,300,000.00	PNR 2024
90	RECONSTRUCCIÓN DEL PALACIO ANTIGUO, SANTIAGO APOSTOL, OCOTLÁN, OAXACA	452 - Santiago Apóstol	0001 - Santiago Apóstol	\$1,300,000.00	PNR 2024
91	RECONSTRUCCIÓN DEL TEMPLO DE SAN JERONIMO OTLA, COIXTLAHUACA, OAXACA	176 - San Juan Bautista Coixtlahuaca	0006 - San Jerónimo Otla	\$1,100,000.00	PNR 2024

### Atención a Convocatoria FOREMOBA 2024

No	NOMBRE DE LA ACCIÓN	MUNICIPIO	LOCALIDAD	INVERSIÓN	PROGRAMA
1	RESTAURACIÓN DEL RETABLO DE SAN FRANCISCO YATEÉ, SAN ILDEFONSO VILLA ALTA, OAXACA.	156 - San Ildefonso Villa Alta	0002 - San Francisco Yatee	\$1,100,000.00	FOREMOBA
2	RESTAURACIÓN DE LOS BIENES MUEBLES DEL TEMPLO DE SAN MELCHOR BETAZA, OAXACA	257 - San Melchor Betaza	0001 - San Melchor Betaza	\$2,200,000.00	FOREMOBA
3	RESTAURACIÓN DEL RETABLO DE LA PASIÓN DE CRISTO DEL TEMPLO DE SANTO DOMINGO, VILLA DE DIAZ ORDAZ, OAXACA	560 - Villa Díaz Ordaz	0001 - Villa Díaz Ordaz	\$1,100,000.00	FOREMOBA

"Segundo Informe Trimestral Enero-Junio del Ejercicio 2024"



GOBIERNO DEL ESTADO  
DE OAXACA



**PATRIMONIO CULTURAL**  
INSTITUTO DEL PATRIMONIO CULTURAL

Atención a Convocatoria FOREMOBA 2024					
No	NOMBRE DE LA ACCIÓN	MUNICIPIO	LOCALIDAD	INVERSIÓN	PROGRAMA
4	RESTAURACIÓN DEL CAMPANARIO DEL TEMPLO DE SAN JUAN EVANGELISTA ANALCO, OAXACA.	196 - San Juan Evangelista Analco	0001 - San Juan Evangelista Analco	\$660,000.00	FOREMOBA
5	RESTAURACIÓN DE LA BARDA ATRIAL DE SAN FELIPE TINDACO, OAXACA	397 - Heroica Ciudad de Tlaxiaco	0108 - San Felipe Tindaco	\$1,650,000.00	FOREMOBA
6	RESTAURACIÓN DEL RETABLO DEL TEMPLO DE SANTIAGO COMALTEPEC, OAXACA	458 - Santiago Comaltepec	0001 - Santiago Comaltepec	\$1,265,000.00	FOREMOBA

Atención a Convocatoria PAICE 2024					
No	NOMBRE DE LA ACCIÓN	MUNICIPIO	LOCALIDAD	INVERSIÓN	PROGRAMA
1	Rehabilitación del Museo Rufino Tamayo, Oaxaca de Juárez, Oaxaca.	067 Oaxaca de Juárez	Oaxaca de Juárez	\$551,598.05	PAICE
2	Rehabilitación del Teatro Juárez, Oaxaca de Juárez, Oaxaca.	68 Oaxaca de Juárez	Oaxaca de Juárez	\$927,945.61	PAICE
3	Construcción de Sala de Exposición para el Museo Estatal de Arte Popular de Oaxaca, Oaxaca de Juárez, Oaxaca.	115 San Bartolo Coyotepec	116 San Bartolo Coyotepec	\$7,018,399.23	PAICE
4	Rehabilitación del Teatro Macedonio Alcalá, Oaxaca de Juárez Oaxaca.	067 Oaxaca de Juárez	Oaxaca de Juárez	\$1,549,092.18	PAICE

El INPAC sólo resultó beneficiado en el Programa Nacional de Reconstrucción (PNR 2024) con 6 acciones por un monto total de \$ 34,550,000.00, se firmó el convenio de colaboración No.SC/DGSMPC/COLAB/1135/24 y No.SC/DGSMPC/COLAB/1133/24 ambos de fecha 31 mayo de 2024.

BENEFICIADOS PNR 2024					
No	NOMBRE DE LA ACCIÓN	MUNICIPIO	LOCALIDAD	INVERSIÓN	CONVENIO
1	Antigua presidencia Municipal de San Juan Coixtlahuaca	San Juan Bautista Coixtlahuaca	San Juan Bautista Coixtlahuaca	\$2,500,000.00	No.SC/DGSMPC/COLAB/1135/24
2	Palacio Antiguo, Santo Domingo Chihuitán	Santo Domingo Chihuitán	Santo Domingo Chihuitán	\$3,000,000.00	No.SC/DGSMPC/COLAB/1135/24
3	Parroquia de Asunción de María	Asuncion Ixtaltepec	Asuncion Ixtaltepec	\$2,600,000.00	No.SC/DGSMPC/COLAB/1135/24
4	Parroquia de San Jerónimo	Ciudad Ixtepec	Ciudad Ixtepec	\$2,300,000.00	No.SC/DGSMPC/COLAB/1135/24
5	Templo de San Bartolomé Apostol	San Bartolo Yautepec	San Bartolo Yautepec	\$1,650,000.00	No.SC/DGSMPC/COLAB/1135/24
6	Templo de San Martin Obispo	San Martín Toxpalan	San Martín Toxpalan	\$2,500,000.00	No.SC/DGSMPC/COLAB/1135/24
7	Palacio Municipal de Juchitán de Zaragoza	H. Ciudad de Juchitán de Zaragoza	H. Ciudad de Juchitán de Zaragoza	\$20,000,000.00	No.SC/DGSMPC/COLAB/1133/24
<b>Total</b>				<b>\$34,550,000.00</b>	

**"Segundo Informe Trimestral Enero-Junio del Ejercicio 2024"**



GOBIERNO DEL ESTADO  
DE OAXACA



**PATRIMONIO CULTURAL**  
INSTITUTO DEL PATRIMONIO CULTURAL

A la fecha el Instituto gestiona los Oficios de Autorización ante la Secretaría de Finanzas de las 7 acciones beneficiadas mediante convenios para la reconstrucción del Patrimonio Cultural a través del Sistema Estatal de Finanzas Públicas del Estado (SEFIP 2024), y a la fecha una se encuentran en registro en el SEFIP.

**B.- Gestión de Recursos ante el Gobierno del Estado.**

Propuesta de Cartera de Inversión- Estatal 2024					
No	NOMBRE DE LA ACCIÓN	MUNICIPIO	LOCALIDAD	INVERSIÓN	FUENTE
1	DIGNIFICACIÓN DE LA ZONA ARQUEOLÓGICA DEL CERRO DE LAS MINAS, OAXACA.	039 - Heroica Ciudad de Huajuapán de León	0001 - Heroica Ciudad de Huajuapán de León	\$1,500,000.00	ESTATAL
2	DIGNIFICACIÓN DE LA ZONA ARQUEOLÓGICA DE GUIENGOLA, OAXACA.	515 - Santo Domingo Tehuantepec	0001 - Santo Domingo Tehuantepec	\$3,500,000.00	ESTATAL
3	DIGNIFICACIÓN DE LA ZONA ARQUEOLÓGICA DE HUMELULPAN, OAXACA.	239 - San Martín Huamelúlpam	0001 - San Martín Huamelúlpam	\$2,500,000.00	ESTATAL
4	DIGNIFICACIÓN DE LA ZONA ARQUEOLÓGICA DE YAGUL, OAXACA.	551 - Tlacolula de Matamoros	0001 - Tlacolula de Matamoros	\$3,500,000.00	ESTATAL
5	DIGNIFICACIÓN DE LA ZONA ARQUEOLÓGICA DEL CERRO DE LA CAMPANA, OAXACA.	483 - Santiago Suchilquitongo	0001 - Santiago Suchilquitongo	\$2,500,000.00	ESTATAL
6	DIGNIFICACIÓN DE LA ZONA ARQUEOLÓGICA DE LAMBYTECO, OAXACA.	551 - Tlacolula de Matamoros	0001 - Tlacolula de Matamoros	\$1,500,000.00	ESTATAL
7	DIGNIFICACIÓN DE LA ZONA ARQUEOLÓGICA DE SANTA MARÍA ATZÓMPA, OAXACA.	399 - Santa María Atzompá	0001 - Santa María Atzompá	\$1,500,000.00	ESTATAL
8	DIGNIFICACIÓN DE LA ZONA ARQUEOLÓGICA DE SAN JOSÉ EL MOGOTE, OAXACA.	338 - Villa de Etlá	0001 - Villa de Etlá	\$1,500,000.00	ESTATAL
9	REHABILITACIÓN DE LA ESTACIÓN FERROCARRILERA ETLA VIEJO, OAXACA	338 - Villa de Etlá	0001 - Villa de Etlá	\$1,500,000.00	ESTATAL
10	REHABILITACIÓN DE LA ESTACIÓN FERROCARRILERA SEDAS, OAXACA	150 - San Francisco Telixtlahuaca	0004 - San Sebastián Sedas	\$1,000,000.00	ESTATAL
11	REHABILITACIÓN DE LA ESTACIÓN FERROCARRILERA TOMELLIN, OAXACA	558 - Valerio Trujano	0002 - Tomellín	\$3,000,000.00	ESTATAL
12	REHABILITACIÓN DE LA ESTACIÓN FERROCARRILERA TECOMAVACA, OAXACA	559 - San Juan Bautista Valle Nacional	0001 - San Juan Bautista Valle Nacional	\$2,500,000.00	ESTATAL
13	REHABILITACIÓN DE LA ESTACIÓN FERROCARRILERA DE OCOTLÁN DE MORELOS, OAXACA	068 - Ocotlán de Morelos	0001 - Ocotlán de Morelos	\$1,500,000.00	ESTATAL
14	REHABILITACIÓN DE LA ESTACIÓN FERROCARRILERA DE SAN PABLO HUIXTEPEC, OAXACA	295 - San Pablo Huixtepec	0001 - San Pablo Huixtepec	\$2,000,000.00	ESTATAL





GOBIERNO DEL ESTADO  
DE OAXACA



# PATRIMONIO CULTURAL

INSTITUTO DEL PATRIMONIO CULTURAL

Propuesta de Cartera de Inversión- Estatal 2024					
No	NOMBRE DE LA ACCIÓN	MUNICIPIO	LOCALIDAD	INVERSIÓN	FUENTE
15	REHABILITACIÓN DE LA ESTACIÓN FERROCARRILERA DE ZIMATLÁN DE ALVAREZ, OAXACA	570 - Zimatlán de Álvarez	0001 - Zimatlán de Álvarez	\$1,500,000.00	ESTATAL
16	RESTAURACIÓN DEL TEMPLO DE SAN MIGUEL ACHIUTLA, OAXACA.	258 - San Miguel Achiutla	0001 - San Miguel Achiutla	\$4,500,000.00	ESTATAL
17	RESTAURACIÓN DEL TEMPLO DE SANTIAGO HUAUCLILLA, NOCHIXTLÁN, OAXACA.	463 - Santiago Huauclilla	0001 - Santiago Huauclilla	\$3,500,000.00	ESTATAL
18	RESTAURACIÓN DEL TEMPLO DE SAN JUAN TEPOSCOLUA, OAXACA.	221 - San Juan Teposcolula	0001 - San Juan Teposcolula	\$3,500,000.00	ESTATAL
19	RESTAURACIÓN DEL TEMPLO DE TEJUPAM DE LA UNIÓN, OAXACA.	486 - Villa Tejúpam de la Unión	0001 - Villa Tejúpam de la Unión	\$2,500,000.00	ESTATAL
20	RESTAURACIÓN DEL TEMPLO DE SANTIAGO TEOTONGO, OAXACA.	547 - Teotongo	0001 - Teotongo	\$2,500,000.00	ESTATAL
21	RESTAURACIÓN DEL TEMPLO DE TLAXIACO, OAXACA.	397 - Heroica Ciudad de Tlaxiaco	0001 - Heroica Ciudad de Tlaxiaco	\$4,500,000.00	ESTATAL
22	RESTAURACIÓN DEL CENTRO UNIVERSITARIO "BENITO JUÁREZ" (ANTIGUA ESCUELA DE DERECHO DE LA UABJO), OAXACA DE JUÁREZ, OAXACA	067 - Oaxaca de Juárez	0001 - Oaxaca de Juárez	\$75,000,000.00	ESTATAL
23	OAXACA-CAMINA EN OAXACA DE JUÁREZ, "CIRCUITOS DE PRIORIDAD PEATONAL EN ENTORNOS PATRIMONIALES Y TURÍSTICOS"	067 - Oaxaca de Juárez	0001 - Oaxaca de Juárez	\$4,500,000.00	ESTATAL
24	OAXACA-CAMINA EN SANTO DOMINGO DE TEHUANTEPEC, "CIRCUITOS DE PRIORIDAD PEATONAL EN ENTORNOS PATRIMONIALES Y TURÍSTICOS"	515 - Santo Domingo Tehuantepec	0001 - Santo Domingo Tehuantepec	\$3,500,000.00	ESTATAL
25	OAXACA-CAMINA EN LA HEROICA CIUDAD DE TLAXIACO, "CIRCUITOS DE PRIORIDAD PEATONAL EN ENTORNOS PATRIMONIALES Y TURÍSTICOS"	397 - Heroica Ciudad de Tlaxiaco	0001 - Heroica Ciudad de Tlaxiaco	\$4,000,000.00	ESTATAL
26	INTEGRACIÓN DE LA BARDA ATRIAL DEL TEMPLO DE SANTO DOMINGO DE GUZMÁN, OAXACA DE JUÁREZ, OAXACA	067 - Oaxaca de Juárez	0001 - Oaxaca de Juárez	\$20,000,000.00	ESTATAL
27	INTEGRACIÓN DE LA BARDA ATRIAL DE LA CATEDRAL METROPOLITANA, OAXACA DE JUÁREZ, OAXACA	067 - Oaxaca de Juárez	0001 - Oaxaca de Juárez	\$25,000,000.00	ESTATAL



GOBIERNO DEL ESTADO  
DE OAXACA



# PATRIMONIO CULTURAL

INSTITUTO DEL PATRIMONIO CULTURAL

Propuesta de Cartera de Inversión- Estatal 2024					
No	NOMBRE DE LA ACCIÓN	MUNICIPIO	LOCALIDAD	INVERSIÓN	FUENTE
28	INTEGRACIÓN DE LA BARRA ATRIAL DEL TEMPLO DE SAN AGUSTÍN, OAXACA DE JUÁREZ, OAXACA	067 - Oaxaca de Juárez	0001 - Oaxaca de Juárez	\$ 18,000,000.00	ESTATAL
29	INTEGRACIÓN DE LA BARRA ATRIAL DEL TEMPLO DE LA VIRGEN DE GUADALUPE, OAXACA DE JUÁREZ, OAXACA	067 - Oaxaca de Juárez	0001 - Oaxaca de Juárez	\$ 10,000,000.00	ESTATAL
30	INTEGRACIÓN DE LA BARRA ATRIAL DEL TEMPLO DE LA SANGRE DE CRISTO, OAXACA DE JUÁREZ, OAXACA	067 - Oaxaca de Juárez	0001 - Oaxaca de Juárez	\$5,000,000.00	ESTATAL
31	REHABILITACIÓN DE LA FACHADA DE SANTO DOMINGO DE GUZMÁN, OAXACA DE JUÁREZ, OAXACA	067 - Oaxaca de Juárez	0001 - Oaxaca de Juárez	\$4,000,000.00	ESTATAL
32	REHABILITACIÓN DE LA ESCUELA BASILIO ROJAS, OAXACA DE JUÁREZ OAXACA.	067 - Oaxaca de Juárez	0001 - Oaxaca de Juárez	\$880,000.00	ESTATAL
33	RECONSTRUCCION DEL TEMPLO DE SANTO DOMINGO, SANTO DOMINGO TLALTINANGO, SANTIAGO SUCHILQUITONGO, ETLA, OAXACA	Santiago Suchilquitongo	Santo Domingo Tlaltinango	\$ 3,867,931.47	ESTATAL
34	ELABORACIÓN DE PROYECTO DE INTEGRACIÓN CONTEMPORÁNEA AL PALACIO MUNICIPAL DE JUCHITÁN DE ZARAGOZA, OAXACA	Heroica Ciudad de Juchitán Zaragoza	Heroica Ciudad de Juchitán de Zaragoza	\$1,000,000.00	ESTATAL

A la fecha el Instituto gestiona 2 acciones encaminadas a la restauración del Patrimonio Cultural mediante recursos del estado a través del Sistema Estatal de Finanzas Públicas del Estado (SEFIP 2024), y a la fecha una se encuentran en registro en el SEFIP, como se describen a continuación:

No.	Nombre de la acción	Inversión	Estatus	Fuente
1	RECONSTRUCCION DEL TEMPLO DE SANTO DOMINGO, SANTO DOMINGO TLALTINANGO, SANTIAGO SUCHILQUITONGO, ETLA, OAXACA	\$ 3,867,931.47	En Banco de Proyectos	Estatal
2	ELABORACIÓN DE PROYECTO DE INTEGRACIÓN CONTEMPORÁNEA AL PALACIO MUNICIPAL DE JUCHITÁN DE ZARAGOZA, OAXACA	\$1,000,000.00	Registro Enviado para Revisión- (SEFIN)	Estatal

Con estas acciones en materia de conservación de nuestro Patrimonio Cultural el Gobierno del Estado busca incentivar el turismo siendo esta la actividad que propicia la derrama económica más importante para la entidad.

Así como fomentar el contenido y la preservación de nuestra historia, cultura y tradiciones generando fuentes de empleo y en consecuencia oportunidades para la población.

Gobierno del Estado de Oaxaca  
**UR: 528 - INSTITUTO DEL PATRIMONIO CULTURAL DEL ESTADO DE OAXACA**  
 Estado de Actividades  
 Del 1° de enero al 30 de junio de 2024 y 2023  
 (Cifras en Pesos)



CONCEPTO	2024	2023
<b>INGRESOS Y OTROS BENEFICIOS</b>		
<b>INGRESOS DE GESTIÓN</b>	0	0
IMPUESTOS	0	0
CUOTAS Y APORTACIONES DE SEGURIDAD SOCIAL	0	0
CONTRIBUCIONES DE MEJORAS	0	0
DERECHOS	0	0
PRODUCTOS	0	0
APROVECHAMIENTOS	0	0
INGRESOS POR VENTA DE BIENES Y PRESTACIÓN DE SERVICIOS	0	0
<b>PARTICIPACIONES, APORTACIONES, CONVENIOS, INCENTIVOS DERIVADOS DE LA COLABORACIÓN FISCAL, FONDOS DISTINTOS DE APORTACIONES, TRANSFERENCIAS, ASIGNACIONES, SUBSIDIOS Y SUBVENCIONES</b>	<b>494,526,621</b>	<b>3,800,158</b>
PARTICIPACIONES, APORTACIONES, CONVENIOS, INCENTIVOS DERIVADOS DE LA COLABORACIÓN FISCAL Y FONDOS DISTINTOS DE APORTACIONES	0	0
TRANSFERENCIAS, ASIGNACIONES, SUBSIDIOS Y SUBVENCIONES, Y PENSIONES Y JUBILACIONES	494,526,621	3,800,158
<b>OTROS INGRESOS Y BENEFICIOS</b>	<b>0</b>	<b>0</b>
INGRESOS FINANCIEROS	0	0
INCREMENTO POR VARIACIÓN DE INVENTARIOS	0	0
DISMINUCIÓN DEL EXCESO DE ESTIMACIONES POR PÉRDIDA O DETERIORO U OBSOLESCENCIA	0	0
DISMINUCIÓN DEL EXCESO DE PROVISIONES	0	0
OTROS INGRESOS Y BENEFICIOS VARIOS	0	0
<b>TOTAL DE INGRESOS Y OTROS BENEFICIOS</b>	<b>494,526,621</b>	<b>3,800,158</b>
<b>GASTOS Y OTRAS PÉRDIDAS</b>		
<b>GASTOS DE FUNCIONAMIENTO</b>	<b>0</b>	<b>0</b>
SERVICIOS PERSONALES	0	0
MATERIALES Y SUMINISTROS	0	0
SERVICIOS GENERALES	0	0
<b>TRANSFERENCIAS, ASIGNACIONES, SUBSIDIOS Y OTRAS AYUDAS</b>	<b>7,260,528</b>	<b>3,800,158</b>
TRANSFERENCIAS INTERNAS Y ASIGNACIONES AL SECTOR PÚBLICO	7,260,528	3,800,158
TRANSFERENCIAS AL RESTO DEL SECTOR PÚBLICO	0	0
SUBSIDIOS Y SUBVENCIONES	0	0
AYUDAS SOCIALES	0	0
PENSIONES Y JUBILACIONES	0	0
TRANSFERENCIAS A FIDEICOMISOS, MANDATOS Y CONTRATO ANÁLOGOS	0	0
TRANSFERENCIAS A LA SEGURIDAD SOCIAL	0	0
DONATIVOS	0	0
TRANSFERENCIAS AL EXTERIOR	0	0
<b>PARTICIPACIONES Y APORTACIONES</b>	<b>0</b>	<b>0</b>
PARTICIPACIONES	0	0
APORTACIONES	0	0
CONVENIOS	0	0
<b>INTERESES, COMISIONES Y OTROS GASTOS DE LA DEUDA PÚBLICA</b>	<b>0</b>	<b>0</b>
INTERESES DE LA DEUDA PÚBLICA	0	0
COMISIONES DE LA DEUDA PÚBLICA	0	0
GASTOS DE LA DEUDA PÚBLICA	0	0
COSTO POR COBERTURAS	0	0
APOYOS FINANCIEROS	0	0
<b>OTROS GASTOS Y PÉRDIDAS EXTRAORDINARIAS</b>	<b>0</b>	<b>0</b>
ESTIMACIONES, DEPRECIACIONES, DETERIOROS, OBSOLESCENCIA Y AMORTIZACIONES	0	0
PROVISIONES	0	0
DISMINUCIÓN DE INVENTARIOS	0	0
AUMENTO POR INSUFICIENCIA DE ESTIMACIONES POR PÉRDIDA O DETERIORO U OBSOLESCENCIA	0	0
AUMENTO POR INSUFICIENCIA DE PROVISIONES	0	0
OTROS GASTOS	0	0
<b>INVERSIÓN PÚBLICA</b>	<b>0</b>	<b>0</b>
INVERSIÓN PÚBLICA NO CAPITALIZABLE	0	0
<b>TOTAL DE GASTOS Y OTRAS PÉRDIDAS</b>	<b>7,260,528</b>	<b>3,800,158</b>
<b>RESULTADOS DEL EJERCICIO (AHORRO/DESAHORRO)</b>	<b>487,266,093</b>	<b>0</b>



**PATRIMONIO CULTURAL**  
 INSTITUTO DEL PATRIMONIO CULTURAL DEL ESTADO DE OAXACA  
 2022-2028

Bajo protesta de decir verdad declaramos que los Estados Financieros y sus notas, son razonablemente correctos y son responsabilidad del emisor.

**JEFE DE LA UNIDAD ADMINISTRATIVA**

EDGAR URBINA CHAVEZ

**DIRECTOR GENERAL**

FERNANDO MOLINA HERBERT

**Gobierno del Estado de Oaxaca**  
**UR: 528 - INSTITUTO DEL PATRIMONIO CULTURAL DEL ESTADO DE OAXACA**  
**Estado de Situación Financiera**  
**Al 30 de junio de 2024 y 2023**  
**(Cifras en Pesos)**



CONCEPTO	2024	2023	CONCEPTO	2024	2023
<b>ACTIVO</b>			<b>PASIVO</b>		
<b>ACTIVO CIRCULANTE</b>			<b>PASIVO CIRCULANTE</b>		
EFFECTIVO Y EQUIVALENTES	1,412,692	1,461,378	CUENTAS POR PAGAR A CORTO PLAZO	161,839,792	23,171,736
DERECHOS A RECIBIR EFECTIVO O EQUIVALENTES	159,628,987	20,991,444	DOCUMENTOS POR PAGAR A CORTO PLAZO	0	0
DERECHOS A RECIBIR BIENES O SERVICIOS	1,829,130	1,829,130	PORCIÓN A CORTO PLAZO DE LA DEUDA PÚBLICA A LARGO PLAZO	0	0
INVENTARIOS	0	0	TÍTULOS Y VALORES A CORTO PLAZO	0	0
ALMACÉNES	0	0	PASIVOS DIFERIDOS A CORTO PLAZO	0	0
ESTIMACIÓN POR PÉRDIDA O DETERIORO DE ACTIVOS CIRCULANTES	0	0	FONDOS Y BIENES DE TERCEROS EN GARANTÍA Y/O ADMINISTRACIÓN A CORTO PLAZO	0	0
OTROS ACTIVOS CIRCULANTES	0	0	PROVISIONES A CORTO PLAZO	0	0
<b>TOTAL DE ACTIVOS CIRCULANTES</b>	<b>162,868,809</b>	<b>24,281,954</b>	OTROS PASIVOS A CORTO PLAZO	0	0
<b>ACTIVO NO CIRCULANTE</b>			<b>TOTAL DE PASIVOS CIRCULANTES</b>	<b>161,839,792</b>	<b>23,171,736</b>
INVERSIONES FINANCIERAS A LARGO PLAZO	0	0	<b>PASIVO NO CIRCULANTE</b>		
DERECHOS A RECIBIR EFECTIVO O EQUIVALENTES A LARGO PLAZO	0	0	CUENTAS POR PAGAR A LARGO PLAZO	0	0
BIENES INMUEBLES, INFRAESTRUCTURA Y CONSTRUCCIONES EN PROCESO	1,391,215,094	752,679,879	DOCUMENTOS POR PAGAR A LARGO PLAZO	0	0
BIENES MUEBLES	2,308,940	2,279,244	DEUDA PÚBLICA A LARGO PLAZO	0	0
ACTIVOS INTANGIBLES	0	0	PASIVOS DIFERIDOS A LARGO PLAZO	0	0
DEPRECIACIÓN, DETERIORO Y AMORTIZACIÓN ACUMULADA DE BIENES	-502,784	-502,784	FONDOS Y BIENES DE TERCEROS EN GARANTÍA Y/O ADMINISTRACIÓN A LARGO PLAZO	0	0
ACTIVOS DIFERIDOS	0	0	PROVISIONES A LARGO PLAZO	0	0
ESTIMACIÓN POR PÉRDIDA O DETERIORO DE ACTIVOS NO CIRCULANTES	0	0	<b>TOTAL DE PASIVOS NO CIRCULANTES</b>	<b>0</b>	<b>0</b>
OTROS ACTIVOS NO CIRCULANTES	0	0	<b>TOTAL DEL PASIVO</b>	<b>161,839,792</b>	<b>23,171,736</b>
<b>TOTAL DE ACTIVOS NO CIRCULANTES</b>	<b>1,343,021,250</b>	<b>754,456,339</b>	<b>HACIENDA PÚBLICA/PATRIMONIO</b>		
<b>TOTAL DEL ACTIVO</b>	<b>1,505,890,060</b>	<b>778,738,293</b>	<b>HACIENDA PÚBLICA/PATRIMONIO CONTRIBUIDO</b>	<b>240,404</b>	<b>240,404</b>
			APORTACIONES	0	0
			DONACIONES DE CAPITAL	0	0
			ACTUALIZACIÓN DE LA HACIENDA PÚBLICA/PATRIMONIO	240,404	240,404
			<b>HACIENDA PÚBLICA/PATRIMONIO GENERADO</b>	<b>1,343,809,864</b>	<b>755,326,153</b>
			Resultados del Ejercicio (Ahorro/Desahorro)	487,266,093	0
			RESULTADOS DE EJERCICIOS ANTERIORES	856,543,771	755,326,153
			REVALUOS	0	0
			RESERVAS	0	0
			RECTIFICACIONES DE RESULTADOS DE EJERCICIOS ANTERIORES	0	0
			<b>EXCESO O INSUFICIENCIA EN LA ACTUALIZACIÓN DE LA HACIENDA PÚBLICA/PATRIMONIO</b>	<b>0</b>	<b>0</b>
			RESULTADO POR POSICIÓN MONETARIA	0	0
			RESULTADO POR TENENCIA DE ACTIVOS NO MONETARIOS	0	0
			<b>TOTAL HACIENDA PÚBLICA/PATRIMONIO</b>	<b>1,344,050,268</b>	<b>755,566,557</b>
			<b>TOTAL DEL PASIVO Y HACIENDA PÚBLICA/PATRIMONIO</b>	<b>1,505,890,060</b>	<b>778,738,293</b>



**PATRIMONIO CULTURAL**  
**INSTITUTO DEL PATRIMONIO CULTURAL DEL ESTADO DE OAXACA**  
**2023-2028**

Bajo protesta de decir verdad declaramos que los Estados Financieros y sus notas, son razonablemente correctos y son responsabilidad del emisor.

**JEFE DE LA UNIDAD ADMINISTRATIVA**

EDGAR URBINA CHAVEZ

**DIRECTOR GENERAL**

FERNANDO MOLINA HERBERT

**Gobierno del Estado de Oaxaca**  
**UR: 528 - INSTITUTO DEL PATRIMONIO CULTURAL DEL ESTADO DE OAXACA**  
**Estado de Variación en la Hacienda Pública**  
**Del 1° de enero al 30 de junio de 2024**  
**(Cifras en Pesos)**



Concepto	Hacienda Pública/ Patrimonio Contribuido	Hacienda Pública/ Patrimonio Generado de Ejercicios Anteriores	Hacienda Pública/ Patrimonio Generado del Ejercicio	Exceso o Insuficiencia en la Actualización de la Hacienda Pública/Patrimonio	Total
<b>Hacienda Pública/Patrimonio Contribuido Neto de 2023</b>	<b>240,404</b>				<b>240,404</b>
Aportaciones	0				0
Donaciones de Capital	0				0
Actualización de la Hacienda Pública/Patrimonio	240,404				240,404
<b>Hacienda Pública/Patrimonio Generado Neto de 2023</b>		<b>755,326,153</b>	<b>101,217,618</b>		<b>856,543,771</b>
Resultados del Ejercicio (Ahorro/Desahorro)			101,217,618		101,217,618
Resultados de Ejercicios Anteriores		755,326,153			755,326,153
Revalúos		0			0
Reservas		0			0
Rectificaciones de Resultados de Ejercicios Anteriores		0			0
<b>Exceso o Insuficiencia en la Actualización de la Hacienda Pública/Patrimonio Neto de 2023</b>				<b>0</b>	<b>0</b>
Resultado por Posición Monetaria				0	0
Resultado por Tenencia de Activos no Monetarios				0	0
<b>Hacienda Pública/Patrimonio Neto Final de 2023</b>	<b>240,404</b>	<b>755,326,153</b>	<b>101,217,618</b>	<b>0</b>	<b>856,784,175</b>
<b>Cambios en la Hacienda Pública/Patrimonio Contribuido Neto de 2024</b>	<b>0</b>				<b>0</b>
Aportaciones	0				0
Donaciones de Capital	0				0
Actualización de la Hacienda Pública/Patrimonio	0				0
<b>Variaciones de la Hacienda Pública/Patrimonio Generado Neto de 2024</b>		<b>101,217,618</b>	<b>386,048,475</b>		<b>487,266,093</b>
Resultados del Ejercicio (Ahorro/Desahorro)			487,266,093		487,266,093
Resultados de Ejercicios Anteriores		101,217,618	-101,217,618		0
Revalúos			0		0
Reservas			0		0
Rectificaciones de Resultados de Ejercicios Anteriores			0		0
<b>Cambios en el Exceso o Insuficiencia en la Actualización de la Hacienda Pública/Patrimonio Neto de 2024</b>				<b>0</b>	<b>0</b>
Resultado por Posición Monetaria				0	0
Resultado por Tenencia de Activos no Monetarios				0	0
<b>Hacienda Pública/Patrimonio Neto Final de 2024</b>	<b>240,404</b>	<b>856,543,771</b>	<b>487,266,093</b>	<b>0</b>	<b>1,344,050,268</b>



**PATRIMONIO CULTURAL**  
**INSTITUTO DEL PATRIMONIO CULTURAL DEL ESTADO DE OAXACA**  
**2022-2028**

Bajo protesta de decir verdad declaramos que los Estados Financieros y sus notas, son razonablemente correctos y son responsabilidad del emisor.

**JEFE DE LA UNIDAD ADMINISTRATIVA**

EDGAR URBINA CHAVEZ


**DIRECTOR GENERAL**

FERNANDO MOLINA HERBERT

Gobierno del Estado de Oaxaca  
**UR: 528 - INSTITUTO DEL PATRIMONIO CULTURAL DEL ESTADO DE OAXACA**  
 Estado de Cambios en la Situación Financiera  
 Del 1° de enero al 30 de junio de 2024  
 (Cifras en Pesos)



CONCEPTO	ORIGEN	APLICACIÓN
<b>ACTIVO</b>	0	546,642,797
<b>ACTIVO CIRCULANTE</b>	0	59,295,504
EFECTIVO Y EQUIVALENTES	0	115,811
DERECHOS A RECIBIR EFECTIVO O EQUIVALENTES	0	59,179,694
DERECHOS A RECIBIR BIENES O SERVICIOS	0	0
INVENTARIOS	0	0
ALMACENES	0	0
ESTIMACIÓN POR PÉRDIDA O DETERIORO DE ACTIVOS CIRCULANTES	0	0
OTROS ACTIVOS CIRCULANTES	0	0
<b>ACTIVO NO CIRCULANTE</b>	0	487,347,293
INVERSIONES FINANCIERAS A LARGO PLAZO	0	0
DERECHOS A RECIBIR EFECTIVO O EQUIVALENTES A LARGO PLAZO	0	0
BIENES INMUEBLES, INFRAESTRUCTURA Y CONSTRUCCIONES EN PROCESO	0	487,317,597
BIENES MUEBLES	0	29,696
ACTIVOS INTANGIBLES	0	0
DEPRECIACIÓN, DETERIORO Y AMORTIZACIÓN ACUMULADA DE BIENES	0	0
ACTIVOS DIFERIDOS	0	0
ESTIMACIÓN POR PÉRDIDA O DETERIORO DE ACTIVOS NO CIRCULANTES	0	0
OTROS ACTIVOS NO CIRCULANTES	0	0
<b>PASIVO</b>	59,376,704	0
<b>PASIVO CIRCULANTE</b>	59,376,704	0
CUENTAS POR PAGAR A CORTO PLAZO	59,376,704	0
DOCUMENTOS POR PAGAR A CORTO PLAZO	0	0
PORCIÓN A CORTO PLAZO DE LA DEUDA PÚBLICA A LARGO PLAZO	0	0
TÍTULOS Y VALORES A CORTO PLAZO	0	0
PASIVOS DIFERIDOS A CORTO PLAZO	0	0
FONDOS Y BIENES DE TERCEROS EN GARANTÍA Y/O ADMINISTRACIÓN A CORTO PLAZO	0	0
PROVISIONES A CORTO PLAZO	0	0
OTROS PASIVOS A CORTO PLAZO	0	0
<b>PASIVO NO CIRCULANTE</b>	0	0
CUENTAS POR PAGAR A LARGO PLAZO	0	0
DOCUMENTOS POR PAGAR A LARGO PLAZO	0	0
DEUDA PÚBLICA A LARGO PLAZO	0	0
PASIVOS DIFERIDOS A LARGO PLAZO	0	0
FONDOS Y BIENES DE TERCEROS EN GARANTÍA Y/O ADMINISTRACIÓN A LARGO PLAZO	0	0
PROVISIONES A LARGO PLAZO	0	0
<b>HACIENDA PÚBLICA/PATRIMONIO</b>	101,217,618	101,217,618
<b>HACIENDA PÚBLICA/PATRIMONIO CONTRIBUIDO</b>	0	0
APORTACIONES	0	0
DONACIONES DE CAPITAL	0	0
ACTUALIZACIÓN DE LA HACIENDA PÚBLICA/PATRIMONIO	0	0
<b>HACIENDA PÚBLICA/PATRIMONIO GENERADO</b>	487,266,093	0
Resultados del Ejercicio (Ahorro/Desahorro)	386,048,475	0
RESULTADOS DE EJERCICIOS ANTERIORES	101,217,618	0
REVALUOS	0	0
RESERVAS	0	0
RECTIFICACIONES DE RESULTADOS DE EJERCICIOS ANTERIORES	0	0
<b>EXCESO O INSUFICIENCIA EN LA ACTUALIZACIÓN DE LA HACIENDA PÚBLICA/PATRIMONIO</b>	0	0
RESULTADO POR POSICIÓN MONETARIA	0	0
RESULTADO POR TENENCIA DE ACTIVOS NO MONETARIOS	0	0



**PATRIMONIO CULTURAL**  
 INSTITUTO DEL PATRIMONIO CULTURAL DEL ESTADO DE OAXACA  
 2022-2028

Bajo protesta de decir verdad declaramos que los Estados Financieros y sus notas, son razonablemente correctos y son responsabilidad del emisor.

**JEFE DE LA UNIDAD ADMINISTRATIVA**

EDGAR URBINA CHAVEZ

**DIRECTOR GENERAL**

FERNANDO MOLINA HERBERT





Gobierno del Estado  
de Oaxaca



**PATRIMONIO CULTURAL**  
INSTITUTO DEL PATRIMONIO CULTURAL

**ESTADO DE FLUJOS DE EFECTIVO**

**INSTITUTO DEL PATRIMONIO CULTURAL DEL ESTADO DE OAXACA**  
Estado de Flujos de Efectivo  
Del 1º de enero al 30 de junio 2024

Concepto	Junio 2024	Junio 2023
<b>Flujos de Efectivo de las Actividades de Operación</b>		
<b>Origen</b>	<b>435,149,916</b>	<b>4,835,303</b>
Impuestos		
Cuotas y Aportaciones de Seguridad Social		
Contribuciones de Mejoras		
Derechos		
Productos		
Aprovechamientos		
Ingresos por Venta de Bienes y Prestación de Servicios		
Participaciones, Aportaciones, Convenios, Incentivos Derivados de la Colaboración Fiscal y Fondos Distintos de Aportaciones		
Transferencias, Asignaciones, Subsidios y Subvenciones, y Pensiones y Jubilaciones	494,526,621	3,800,158
Otros Orígenes de Operación	-59,376,705	1,035,145
<b>Aplicación</b>	<b>7,260,528</b>	<b>3,800,158</b>
Servicios Personales		
Materiales y Suministros		
Servicios Generales		
Transferencias Internas y Asignaciones al Sector Público	7,260,528	3,800,158
Transferencias al resto del Sector Público		
Subsidios y Subvenciones		
Ayudas Sociales		
Pensiones y Jubilaciones		
Transferencias a Fideicomisos, Mandatos y Contratos Análogos		
Transferencias a la Seguridad Social		
Donativos		
Transferencias al Exterior		
Participaciones		
Aportaciones		
Convenios		
Otras Aplicaciones de Operación		
<b>Flujos Netos de Efectivo por Actividades de Operación</b>		
<b>Flujos de Efectivo de las Actividades de Inversión</b>		
<b>Origen</b>	<b>1,343,021,250</b>	<b>754,456,339</b>
Bienes Inmuebles, Infraestructura y Construcciones en Proceso	1,341,215,094	752,679,879
Bienes Muebles	2,308,940	2,279,244
Depreciación, deterioro y amortización acumulada de bienes	-502,784	-502,784
<b>Aplicación</b>		
Bienes Inmuebles, Infraestructura y Construcciones en Proceso		
Bienes Muebles		
Otras Aplicaciones de Inversión		
<b>Flujos Netos de Efectivo por Actividades de Inversión</b>		
<b>Flujo de Efectivo de las Actividades de Financiamiento</b>		
<b>Origen</b>		
Endeudamiento Neto		
Interno		
Externo		
Otros Orígenes de Financiamiento		
<b>Aplicación</b>		
Servicios de la Deuda		
Interno		
Externo		
Otras Aplicaciones de Financiamiento		
<b>Flujos Netos de Efectivo por Actividades de Financiamiento</b>		
<b>Incremento/Disminución Neta en el Efectivo y Equivalentes al Efectivo</b>	<b>-115,811</b>	<b>974,818</b>
<b>Efectivo y Equivalentes al Efectivo al Inicio del Ejercicio</b>	<b>1,294,881</b>	<b>2,436,196</b>
<b>Efectivo y Equivalentes al Efectivo al Final del Ejercicio</b>	<b>1,410,692</b>	<b>1,461,378</b>



**PATRIMONIO CULTURAL**  
INSTITUTO DEL PATRIMONIO CULTURAL DEL ESTADO DE OAXACA

"Bajo protesta de decir verdad declaramos que los Estados Financieros y sus Notas son razonablemente correctos y nuestra responsabilidad es de Certificación".

Mtro. Fernando Molina Herbert  
Director General

Cp. Edgar Urbina Chávez  
Jefe de la Unidad Administrativa

Gobierno del Estado de Oaxaca  
 UR: 528 - INSTITUTO DEL PATRIMONIO CULTURAL DEL ESTADO DE OAXACA  
 Estado Analítico del Activo  
 Del 1° de enero al 30 de junio de 2024  
 (Cifras en Pesos)



DESCRIPCIÓN	SALDO INICIAL	CARGOS DEL PERIODO	ABONOS DEL PERIODO	SALDO FINAL	VARIACIÓN DEL PERIODO
<b>ACTIVO</b>	<b>959,247,262</b>	<b>692,398,101</b>	<b>145,755,304</b>	<b>1,505,890,060</b>	<b>546,642</b>
<b>ACTIVO CIRCULANTE</b>	<b>103,573,305</b>	<b>164,396,309</b>	<b>105,100,805</b>	<b>162,868,809</b>	<b>59,295,</b>
EFFECTIVO Y EQUIVALENTES	1,294,881	4,061,705	3,945,895	1,410,692	115
DERECHOS A RECIBIR EFECTIVO O EQUIVALENTES	100,449,294	160,334,604	101,154,910	159,628,987	59,179,
DERECHOS A RECIBIR BIENES O SERVICIOS	1,829,130	0	0	1,829,130	
INVENTARIOS	0	0	0	0	
ALMACENES	0	0	0	0	
ESTIMACIÓN POR PÉRDIDA O DETERIORO DE ACTIVOS CIRCULANTES	0	0	0	0	
OTROS ACTIVOS CIRCULANTES	0	0	0	0	
<b>ACTIVO NO CIRCULANTE</b>	<b>855,673,957</b>	<b>528,001,792</b>	<b>40,654,499</b>	<b>1,343,021,250</b>	<b>487,347,</b>
INVERSIONES FINANCIERAS A LARGO PLAZO	0	0	0	0	
DERECHOS A RECIBIR EFECTIVO O EQUIVALENTES A LARGO PLAZO	0	0	0	0	
BIENES INMUEBLES, INFRAESTRUCTURA Y CONSTRUCCIONES EN PROCESO	853,897,497	527,972,096	40,654,499	1,341,215,094	487,317,
BIENES MUEBLES	2,279,244	29,696	0	2,308,940	29,
ACTIVOS INTANGIBLES	0	0	0	0	
DEPRECIACIÓN, DETERIORO Y AMORTIZACIÓN ACUMULADA DE BIENES	-502,784	0	0	-502,784	
ACTIVOS DIFERIDOS	0	0	0	0	
ESTIMACIÓN POR PÉRDIDA O DETERIORO DE ACTIVOS NO CIRCULANTES	0	0	0	0	
OTROS ACTIVOS NO CIRCULANTES	0	0	0	0	



**PATRIMONIO CULTURAL**  
 INSTITUTO DEL PATRIMONIO CULTURAL DEL ESTADO DE OAXACA  
 2022-2028

Bajo protesta de decir verdad declaramos que los Estados Financieros y sus notas, son razonablemente correctos y son responsabilidad del emisor.

**JEFE DE LA UNIDAD ADMINISTRATIVA**

EDGAR URBINA CHAVEZ

**DIRECTOR GENERAL**


FERNANDO MOLINA HERBERT



Gobierno del Estado de Oaxaca  
 UR: 528 - INSTITUTO DEL PATRIMONIO CULTURAL DEL ESTADO DE OAXACA  
 Estado Analítico de la Deuda y Otros Pasivos  
 Del 1° de enero al 30 de junio de 2024  
 (Cifras en Pesos)



Denominación de las Deudas	Moneda de Contratación	Institución o País Acreedor	Saldo Inicial del Periodo	Saldo Final del Periodo
<b>DEUDA PÚBLICA</b>				
<b>Corto Plazo</b>				
<b>Deuda Interna</b>				
Instituciones de Crédito	PESOS	MEXICO	0.00	0.00
Titulos y Valores	PESOS	MEXICO	0.00	0.00
Arrendamientos Financieros	PESOS	MEXICO	0.00	0.00
<b>Deuda Externa</b>				
Organismos Financieros Internacionales	PESOS	MEXICO	0.00	0.00
Deuda Bilateral	PESOS	MEXICO	0.00	0.00
Titulos y Valores	PESOS	MEXICO	0.00	0.00
Arrendamientos Financieros	PESOS	MEXICO	0.00	0.00
<b>Subtotal de Deuda Pública a Corto Plazo</b>	<b>PESOS</b>	<b>MEXICO</b>	<b>0.00</b>	<b>0.00</b>
<b>Largo Plazo</b>				
<b>Deuda Interna</b>				
Instituciones de Crédito	PESOS	MEXICO	0.00	0.00
Titulos y Valores	PESOS	MEXICO	0.00	0.00
Arrendamientos Financieros	PESOS	MEXICO	0.00	0.00
<b>Deuda Externa</b>				
Organismos Financieros Internacionales	PESOS	MEXICO	0.00	0.00
Deuda Bilateral	PESOS	MEXICO	0.00	0.00
Titulos y Valores	PESOS	MEXICO	0.00	0.00
Arrendamientos Financieros	PESOS	MEXICO	0.00	0.00
<b>Subtotal de Deuda Pública a Largo Plazo</b>	<b>PESOS</b>	<b>MEXICO</b>	<b>0.00</b>	<b>0.00</b>
<b>Total de Otros Pasivos</b>			<b>102,463,087.35</b>	<b>161,839,791.71</b>
<b>Total de Deuda Pública y Otros Pasivos</b>			<b>102,463,087.35</b>	<b>161,839,791.71</b>



**PATRIMONIO CULTURAL**  
 INSTITUTO DEL PATRIMONIO CULTURAL DEL ESTADO DE OAXACA  
 2022-2028

Bajo protesta de decir verdad declaramos que los Estados Financieros y sus notas, son razonablemente correctos y son responsabilidad del emisor.

**JEFE DE LA UNIDAD ADMINISTRATIVA**

EDGAR URBINA CHAVEZ

**DIRECTOR GENERAL**

FERNANDO MOLINA HERBERT



GOBIERNO DEL ESTADO  
DE OAXACA



**PATRIMONIO CULTURAL**  
INSTITUTO DEL PATRIMONIO CULTURAL

## **INFORMES SOBRE LOS PASIVOS CONTINGENTES**

**PERIODO DEL 1° DE ENERO AL 30 DE JUNIO DEL EJERCICIO 2024**

**NO APLICA**

**"Segundo Informe Trimestral Enero-Junio del Ejercicio 2024"**



GOBIERNO DEL ESTADO  
DE OAXACA



**PATRIMONIO CULTURAL**  
INSTITUTO DEL PATRIMONIO CULTURAL

## **NOTAS A LOS ESTADOS FINANCIEROS**

DEL 01 DE ENERO AL 30 DE JUNIO DEL 2024  
(PESOS)

El informe del periodo relacionado con la Información Financiera del instituto del Patrimonio Cultural del Estado de Oaxaca, a efecto de dar cumplimiento a los artículos 46, fracción I, inciso g), 47, 48 y 49 de la Ley General de Contabilidad Gubernamental, Manual de Contabilidad Gubernamental de fecha 6 de diciembre de 2022, emitido por el Consejo Nacional de Armonización Contable; se presentan las notas a los Estados Financieros teniendo presente a las normas de información financiera NIF A-7 presentación y revelación, en relación a la responsabilidad de rendir cuentas conforme a los postulados de revelación suficiente e importancia relativa con la finalidad que la información sea de mayor utilidad para los interesados para la toma de decisiones, integrando reportes con los siguientes apartados.

- Notas de Gestión Administrativa.
- Notas de Desglose.
- Notas de Memoria (cuentas de orden)

Las cifras consignadas en la contabilidad de la entidad fueron obtenidas del Sistema de Contabilidad Gubernamental, la responsabilidad y confiabilidad de las mismas corresponde a la unidad responsable de la Administración Pública Estatal quienes consideran distintas reglas para el registro de sus operaciones.

**"Segundo Informe Trimestral Enero-Junio del Ejercicio 2024"**



GOBIERNO DEL ESTADO  
DE OAXACA



**PATRIMONIO CULTURAL**  
INSTITUTO DEL PATRIMONIO CULTURAL

## **NOTAS DE GESTIÓN ADMINISTRATIVA**

### **INTRODUCCIÓN:**

Los Estados Financieros de la Entidad proveen de información financiera a los principales interesados, al Congreso y a los ciudadanos para la toma de decisiones; se conforman con la información resultante de las operaciones derivadas de las transferencias de los ingresos presupuestarios para el ejercicio del gasto público, el manejo y custodia de los recursos propiedad de la entidad así como, todas aquellas operaciones contables que modifiquen el Patrimonio, considerando en su registro contable las características administrativas descentralizadas, en este contexto, en la normatividad aplicable se establecen registros que permitan identificar la interrelación de las operaciones.

El objetivo del presente documento; es la revelación del contexto y de los aspectos económicos-financieros más relevantes que influyeron en las decisiones del período y deberán ser considerados en la elaboración de los estados financieros para mayor comprensión y sus particularidades.

De esta manera, se informa y explica la respuesta de gobierno a las condiciones relacionadas con la información financiera de cada periodo de gestión; además de exponer aquellas políticas que podrían afectar la toma de decisiones en períodos posteriores.

### **1. AUTORIZACIÓN E HISTORIA.**

#### **a) Fecha de creación del ente.**

El gobierno del Estado de Oaxaca, preocupado por preservar el patrimonio cultural de los Oaxaqueños en su momento tuvo a bien crear la Comisión del Patrimonio Edificado del Estado de Oaxaca, mediante decreto publicado en el Periódico Oficial del Gobierno del Estado el 14 de noviembre de 2001, que con los elementos y recursos mínimos con que contaban se lograron visibles resultados en la conservación y protección de bienes culturales; sin embargo, resultado de la dinámica del desarrollo social, económico y político del Estado, resultó prioritario impulsar medidas de preservación del singular y diverso patrimonio cultural que forma parte de su propia identidad. En virtud de esto, se creó el Instituto del Patrimonio Cultural del Estado de Oaxaca, organismo que tiene como proyecto estratégico ampliar el rescate de estos bienes: en lo urbano-arquitectónico y bienes muebles; procurando la preservación de su entorno y su paisaje, formando rutas y recorridos históricos y de belleza natural en los lugares más recónditos del Estado, necesitándose para ellos, un organismo con facultades ejecutivas que coordine estos esfuerzos con todos los niveles de gobierno, a fin de procurar un mejor nivel de vida a los Oaxaqueños.

Teniendo a su cargo la realización de acciones de investigación, catalogación, protección, restauración, conservación, recuperación, preservación, difusión y asesoría técnica de los valores históricos y artísticos que garanticen la permanencia del Patrimonio Histórico Cultural y de su contexto en el ámbito estatal.

**"Segundo Informe Trimestral Enero-Junio del Ejercicio 2024"**



**PATRIMONIO CULTURAL**  
INSTITUTO DEL PATRIMONIO CULTURAL

GOBIERNO DEL ESTADO  
DE OAXACA

Todas estas acciones permitirán la recuperación de valor de inmuebles patrimoniales propiedad de los oaxaqueños, así como del contexto en el que se encuentran, rescatando lo que es nuestra identidad ante los ojos del mundo y mejorando la imagen urbana de las comunidades, impulsando con estas y otras acciones la preservación de nuestra cultura, así como el desarrollo turístico y económico del Estado.

Situándose Oaxaca como el Estado de la República Mexicana con mayor riqueza y aporte de bienes culturales, mismos que forman parte importante en el desarrollo de su economía, el Ejecutivo Estatal, con fundamento en la Constitución Política del Estado Libre y Soberano de Oaxaca, decretó con fecha 01 de diciembre de 2004, la creación del organismo público descentralizado Instituto del Patrimonio Cultural del Estado de Oaxaca, con personalidad jurídica y patrimonios propios, sectorizado a la Secretaría de las Culturas y Artes.

Principales cambios en su estructura:

El día 3 de junio de 2015, se publicó su nuevo reglamento interno, el cual se incluyó en la redacción terminologías más recientes, incluyendo nuevas definiciones, particularmente de los Comités con los que cuenta el Instituto, depurando y actualizando las facultades de la Dirección General y de las Áreas Administrativas, ordenando y sistematizando sus artículos en títulos y capítulos, incluyendo uno relativo a los actos administrativos, y el enlace y acceso a la información, entre otras.

## **2. PANORAMA ECONÓMICO Y FINANCIERO:**

Al 31 de diciembre de 2023, se le aprueba un presupuesto de egresos para el ejercicio fiscal 2024, un presupuesto autorizado de \$8,599,145.11 (Ocho millones quinientos noventa y nueve mil ciento cuarenta y cinco pesos 11/100 M.N.) con fundamento en la Ley Orgánica del Poder Ejecutivo del Estado de Oaxaca y el Decreto del Presupuesto de Egresos del Estado de Oaxaca, mismo que se encuentra distribuido conforme a la estructura programática presentada en el Programa Operativo Anual (POA).

Dando seguimiento, a lo anterior, durante el periodo de enero a marzo del ejercicio fiscal 2024, se realizaron varios movimientos presupuestales para lograr y reforzar metas programadas, con base al Artículo Séptimo Transitorio y al Anexo 8 del Decreto de presupuesto de Egresos y se realizó el replanteamiento de las actividades y metas a la estructura programática, para llevar a cabo la ejecución de obras del presente ejercicio.

## **3. ORGANIZACIÓN Y OBJETO SOCIAL**

a) Objeto social:

Promover el desarrollo de la diversidad cultural del estado, a través del fortalecimiento de los sectores involucrados para la preservación del patrimonio cultural tangible e intangible y del aprovechamiento sustentable de los recursos materiales y humanos, para generar, conservar y fomentar los diversos espacios culturales propios de los oaxaqueños y de relevancia nacional e internacional.

**"Segundo Informe Trimestral Enero-Junio del Ejercicio 2024"**



GOBIERNO DEL ESTADO  
DE OAXACA



**PATRIMONIO CULTURAL**  
INSTITUTO DEL PATRIMONIO CULTURAL

b) Principal actividad:

Promover, desarrollar y ejecutar las acciones de conservación para la permanencia de los bienes culturales y de su contexto en el estado de Oaxaca, a través de investigaciones, proyectos, obras, instrumentos legales, gestión y difusión en coordinación con instancias federales, estatales, municipales, así como organismos nacionales e internacionales.

c) Ejercicio fiscal:

2024

d) Régimen jurídico:

Persona Moral Sin Fines de Lucro

e) Consideraciones fiscales del ente:

- Entero de retenciones mensual del ISR por sueldos y salarios.
- Declaración informativa anual de retenciones de ISR por sueldos y salarios e ingresos asimilados a salarios.
- Declaración informativa anual de pago y retenciones de servicios profesionales. Personas Morales. Impuesto sobre la renta.
- Entero de retenciones mensuales de ISR por servicios profesionales
- Entero de retenciones mensuales de ISR por ingresos asimilados a salarios
- Informativa anual del subsidio para el empleo
- Entero de retenciones de IVA mensual

f) Estructura Organizacional Básica; Se anexa organigrama de la Entidad

g) Fideicomisos de los cuales es fideicomitente o fideicomisario:

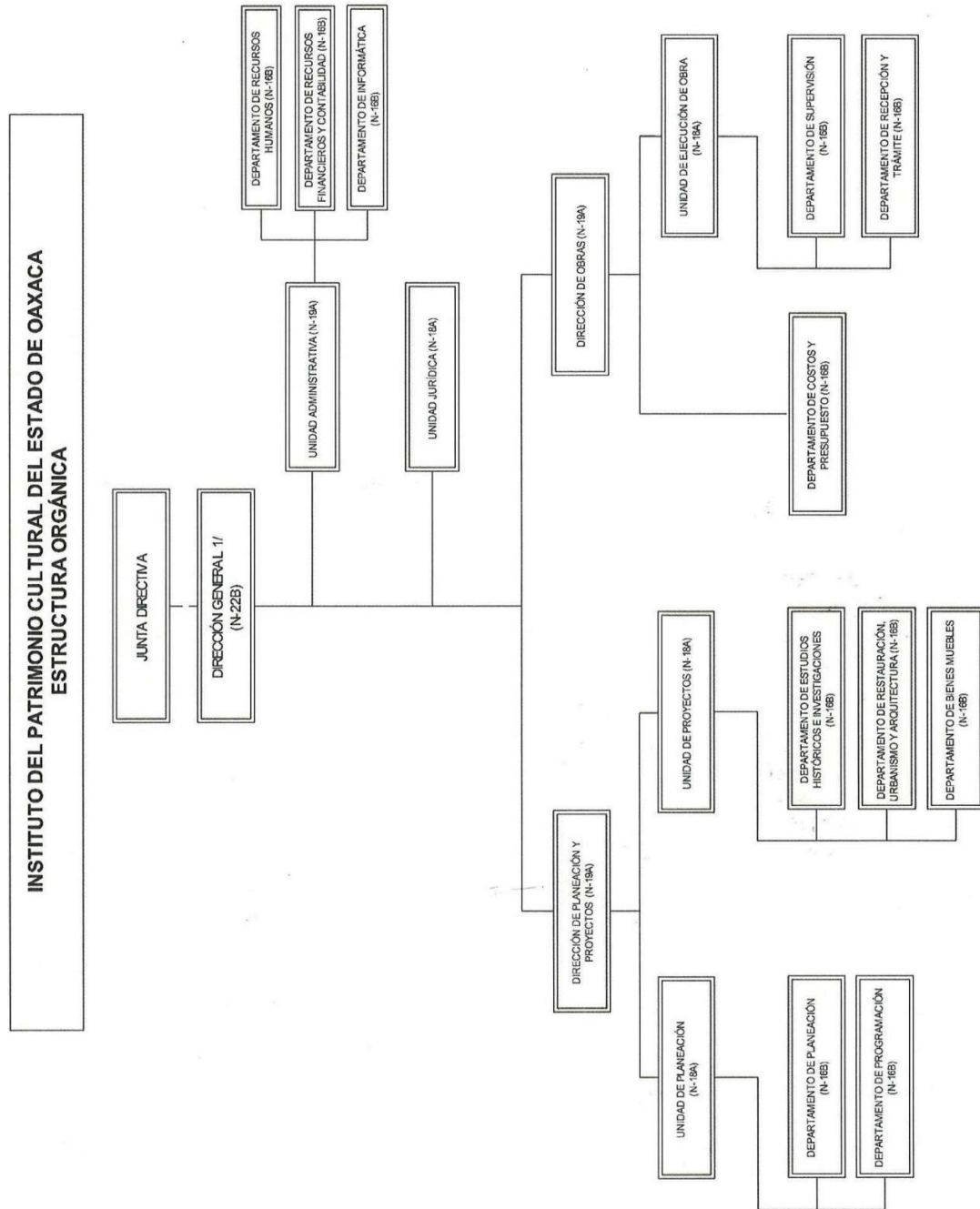
No aplica, ya que por decreto de creación es organismo con facultades ejecutivas.





GOBIERNO DEL ESTADO  
DE OAXACA

El Instituto del Patrimonio Cultural del Estado de Oaxaca, es un Ente Público Descentralizado



"Segundo Informe Trimestral Enero-Junio del Ejercicio 2024"



GOBIERNO DEL ESTADO  
DE OAXACA

#### **4. Bases de preparación de los Estados Financieros.**

##### **a) Elaboración de los Estados Financieros observando la normatividad emitida por el CONAC y las disposiciones legales aplicables:**

- Constitución Política del Estado Libre y Soberano de Oaxaca.
- Ley Orgánica del Poder Ejecutivo del Estado de Oaxaca.
- Ley Estatal de Presupuesto y Responsabilidad Hacendaria.
- Ley General de Contabilidad Gubernamental.
- Ley de Disciplina Financiera de las Entidades Federativas y los Municipios.
- Ley de Ingresos del Estado.
- Decreto de Ley del Presupuesto de Egresos del Estado de Oaxaca para el Ejercicio Fiscal 2024.
- Ley de Entidades Paraestatales del Estado.
- Ley de Adquisiciones, Enajenaciones, Arrendamientos, Prestación de Servicios y Administración de bienes muebles e inmuebles del Estado de Oaxaca.
- Reglamento de la Ley Estatal de Presupuesto y Responsabilidad Hacendaria.
- Ley General de Transparencia y Acceso a la Información Pública.

##### **b) Normatividad Aplicable para el reconocimiento, valuación y revelación de los diferentes rubros de la Información Financiera:**

Los Estados Financieros de la entidad se han elaborado observando las normas emitidas por el Consejo Nacional de Armonización Contable, el Manual de Contabilidad Gubernamental y las disposiciones legales aplicables. El reconocimiento, valuación y revaluación, se realizó considerando que todos los eventos que afecten económicamente al ente público deben ser cuantificados en términos monetarios y se registrarán al costo histórico o al valor económico más objetivo en moneda nacional. Para aquellos bienes que no cuentan con un valor se les asigna un valor estimado. Los Estados Financieros fueron preparados en apego a los Postulados Básicos de Contabilidad Gubernamental, mismos que configuran el Sistema de Contabilidad Gubernamental. Éstos sustentan de forma técnica tanto el registro como la presentación de la información financiera con la finalidad de uniformar métodos, procedimientos y prácticas contables.

##### **c) Postulados básicos de Contabilidad Gubernamental.**

Los emitidos por el Consejo Nacional de Armonización Contable:

- Sustancia Económica
- Entes Públicos
- Existencia Permanente
- Revelación Suficiente
- Importancia Relativa
- Registro e Integración Presupuestaria
- Consolidación de Información financiera
- Devengo Contable
- Valuación
- Dualidad Económica
- Consistencia





GOBIERNO DEL ESTADO  
DE OAXACA

**d) Normatividad supletoria.**

Las permitidas por la Normatividad del CONAC.

**e) Esta entidad pública desde ejercicios anteriores ya viene implementando la base de devengado de conformidad con la Ley General de Contabilidad.**

**5. Políticas de Contabilidad Significativas:**

**a) Actualización.**

El registro de la contabilidad se realiza en base a los lineamientos establecidos por el Consejo Nacional de Armonización Contable y derivadas de pérdidas o destrucción de activos físicos se actualiza el importe de los registros, cuando el valor histórico en libros sea diferente al costo de recuperación o de reposición y la diferencia se refleja como un resultado positivo o negativo según corresponda y de las depreciaciones realizada.

**b) Realización de operaciones en el extranjero.**

Durante el periodo de enero a junio 2024, no se realizaron operaciones en Moneda Extranjera.

**c) Método de evaluación de la inversión en acciones de compañías subsidiarias no consolidadas y asociadas.**

El Instituto no cuenta con subsidios no consolidadas ni asociadas durante el trimestre reportado.

**d) Sistema y método de valuación de inventarios y costo de lo vendido.**

Los inventarios y almacenes se encuentran valuados a su costo de adquisición atendiendo a lo que señalan las Principales Reglas de Registro y Valoración del Patrimonio (Elementos Generales) emitidas por el Consejo de Nacional de Armonización Contable y el método aplicable para la valuación de los inventarios es el de costo históricos contenidos en las normas particulares aplicables a los distintos elementos integrantes de los estados Financieros.

**e) Beneficios a empleados.**

No se tienen reservas para beneficios futuros de los empleados, más que las contempladas anualmente en el presupuesto de egresos asignado al presente ejercicio.

**f) Provisiones.**

Las provisiones al 30 de junio del 2024, esta conformado bajo los conceptos en el rubro de servicios personales (nómina del personal) como lo es: cuotas obreras IMSS e Infonavit.

**g) Reservas.**

No se cuenta con reservas para el presente trimestre reportado.

**h) Cambios en políticas contables y corrección de errores.**

No hubo cambios en políticas contables y/o corrección de errores en el presente periodo.

**i) Reclasificaciones.**

Durante este periodo no se realizaron reclasificaciones.



**j) Depuración y Cancelación de saldos.**

Durante este periodo no se realizaron depuraciones y/o cancelaciones de saldos.

**6. Posición en Moneda Extranjera y Protección por Riesgo Cambiario**

Durante este periodo no se realizaron posición en moneda extranjera y/o protección por riesgo de cambio.

**7. Reporte Analítico del Activo:**

a) **Vida útil, porcentajes de depreciación y amortización utilizados en los diferentes tipos de activos, o el importe de las pérdidas por deterioro reconocidas;** En las Reglas Específicas del Registro y Valoración del Patrimonio se definió como vida útil de un activo, al período durante el que se espera utilizar el activo por parte del ente público, en este mismo documento se menciona que se considerará que un activo tiene una vida útil indefinida cuando, sobre la base de un análisis de todos los factores relevantes, no exista un límite previsible al período a lo largo del cual se espera que el activo genere rendimientos económicos o potencial de servicio para el ente público o a la utilización en la producción de bienes y servicios públicos. Con base en estas reglas, la entidad determinó que sus bienes tienen una vida útil definida dependiendo de los porcentajes por lo cual se deprecian, deterioran o amortizan.

b) **Cambios en el porcentaje de depreciación y amortización y en el valor de los activos ocasionado por deterioro**

Durante este periodo no se realizaron cambios en dicho concepto.

c) **Importe de los gastos capitalizados en el ejercicio, tanto financieros como de investigación y desarrollo**

Durante este periodo no se realizaron gastos en dicho concepto.

d) **Riesgos por tipos de cambio o tipo de interés de las inversiones financieras**

Durante este periodo no hubo riesgos por tipos de cambio o de interés en el periodo reportado.

e) **Valor en el ejercicio de los bienes construidos por la Entidad**

En el presente periodo reportado, no hubo algún valor en el ejercicio de los bienes construidos por la Entidad.

f) **Otras circunstancias de carácter significativo que afecten el activo, tales como bienes en garantía, señalados en embargos, litigios, títulos de inversiones, entregados en garantías, baja significativa del valor de inversiones financieras, etc**

No se realizaron ningún tipo de circunstancias de carácter significativo que afecte al activo.

g) **Desmantelamiento de Activos, procedimientos, implicaciones, efectos contables**

Durante este periodo no se realizaron Desmantelamiento de Activos, procedimientos, implicaciones, efectos contables.



GOBIERNO DEL ESTADO  
DE OAXACA



**PATRIMONIO CULTURAL**  
INSTITUTO DEL PATRIMONIO CULTURAL

**h) Administración de activos; planeación con el objetivo de que el ente los utilice de manera más efectiva**

No se llevo a cabo algún tipo de administración de activos en el presente periodo reportado.

**8. Fideicomisos, Mandatos y Análogos.**

No aplicable para el Instituto, de acuerdo a su Decreto de creación.

**9. Reporte de la Recaudación.**

El Instituto no opera como recaudadora de ningún tipo, de acuerdo a su Decreto de creación.

**10. Información sobre la Deuda y el Reporte Analítico de la Deuda:**

Se informa bajo el concepto de otros Pasivos, el cual de detalla en los reportes contables presentados.

**11. Calificaciones otorgadas.**

No se cuenta con calificaciones otorgadas o certificaciones.

**12. Proceso de Mejora.**

**a) Principales Políticas de control interno.**

Realizar una gestión presupuestaria más eficiente ante la instancia correspondiente a efectos de cumplir con los objetivos y programas encaminados a la generación de resultados en los programas de cultura para la derrama económica en el Estado de Oaxaca.

**b) Medidas de desempeño financiero, metas y alcance.**

Para la consecución de los objetivos y programas se atenderá a lo dispuesto en la normatividad Gubernamental en materia presupuestaria y financiera a efectos de dar continuidad a los proyectos establecidos en el Presupuesto de Egresos.

**13. Información por Segmentos.**

No aplica presenta alguna información segmentada en el presente periodo.

**14. Eventos Posteriores al Cierre.**

Durante el presente trimestre reportado, no hubo eventos posteriores al cierre.

**15. Partes Relacionadas.**

No hubo partes relacionadas en el presente periodo.

**16. Responsabilidad sobre la presentación razonable de la información financiera.**

Estas Notas a los estados financieros fueron autorizadas para su emisión el día 10 del mes de julio del 2024, por el Mtro. Fernando Molina Herbert en su carácter de Director General del Instituto del Patrimonio Cultural del Estado de Oaxaca.

Bajo protesta de decir verdad declaro que los Estados Financieros y sus Notas, son razonablemente correctas y son responsabilidad del emisor.

**"Segundo Informe Trimestral Enero-Junio del Ejercicio 2024"**



GOBIERNO DEL ESTADO  
DE OAXACA



**PATRIMONIO CULTURAL**  
INSTITUTO DEL PATRIMONIO CULTURAL

## NOTAS DE DESGLOSE.

### I) NOTAS AL ESTADO DE ACTIVIDADES

#### 1. Ingresos y otros beneficios

Se clasifican de manera armónica permitiendo una clasificación de los ingresos presupuestarios acorde a las disposiciones legales, así como a las normas y criterios contables aplicables, dando como resultado la siguiente información, los ingresos corresponden a los recursos recaudados en el periodo y asciende al importe de **\$494,526,620.66** y que representa el 100% de los recursos que fueron comprometidos, devengados, ejercidos y pagados a través de las cuentas por liquidar certificadas durante el periodo Enero – Junio del Ejercicio 2024.

#### 2. Gastos y Otras Pérdidas

Por lo que se refiere al ejercicio de gastos y otras pérdidas se integra de acuerdo a la clasificación del plan de cuentas a través de -Transferencias a Fideicomisos, mandatos o análogos, integrados por; servicios personales, materiales, suministros y servicios generales que fueron comprometidos y devengados de las partidas presupuestarias contenidas en el clasificador por objeto del gasto, asciende por la cantidad de **\$7,260,527.84**.

### II) NOTAS AL ESTADO DE SITUACION FINANCIERA

El Estado de Situación Financiera muestra la posición financiera de la entidad y tiene como propósito revelar información relativa a los recursos, derechos y obligaciones, que se clasifican en rubros de acuerdo a su disponibilidad de liquidez a igual que sus obligaciones, con relación a su exigibilidad.

#### ACTIVO.

CUENTAS	EJERCICIO FISCAL 2024	EJERCICIO FISCAL 2023
ACTIVO CIRCULANTE		
Efectivo y equivalentes	1,410,692	1,305,490
Derechos a recibir efectivo o equivalentes	159,628,987	20,979,596
Derechos a recibir bienes o servicios	1,829,130	1,829,130
Total de Activo Circulante	<b>162,868,809</b>	<b>24,114,216</b>
Bienes inmuebles, infraestructura y construcciones en proceso	1,341,215,094	752,679,879
Bienes muebles	2,308,940	2,279,244
Depreciación, deterioro y amortización acumulada	-502,784	-502,784
Total de Activo no Circulante	<b>1,344,365,904</b>	<b>754,456,339</b>
<b>TOTAL DE ACTIVOS</b>	<b>1,507,234,713</b>	<b>778,570,555</b>

"Segundo Informe Trimestral Enero-Junio del Ejercicio 2024"



GOBIERNO DEL ESTADO  
DE OAXACA



**PATRIMONIO CULTURAL**  
INSTITUTO DEL PATRIMONIO CULTURAL

## ACTIVO CIRCULANTE

### Efectivo y Equivalentes.

En este apartado se describen los recursos monetarios disponibles de enero a junio del ejercicio fiscal 2024, con un saldo total de \$1,410,692 que conforman el 1.25% del Activo Circulante, el cual se integra del total de recursos de las cuentas bancarias que se tienen para la ejecución de los gastos de operación de la Entidad.

### Derechos a recibir Efectivo o Equivalentes y bienes o servicios.

Representa operaciones a corto plazo en cuentas por cobrar por un porcentaje del 7% del activo circulante integrado por: retenciones de impuesto sobre sueldos y salarios, retenciones de cuotas de seguridad social, infonavit, seguro de vida, otros deudores diversos por las cuentas por liquidar certificadas.

## ACTIVO NO CIRCULANTE

### Bienes Inmuebles Infraestructura y Construcciones en Proceso

El rubro de Bienes Inmuebles del Instituto del Patrimonio Cultural del Estado de Oaxaca, está integrado de la siguiente forma:

CUENTA	EJERCICIO FISCAL 2024	EJERCICIO FISCAL 2023
Construcciones en proceso en bienes de dominio publico	1,341,215,094	752,679,879
<b>TOTAL</b>	<b>1,341,215,094</b>	<b>752,679,879</b>

Estas cuentas corresponden a contratos de obra pública que están en ejecución.

### Bienes Muebles

El rubro de Bienes Muebles del Instituto del Patrimonio Cultural del Estado de Oaxaca, está integrado de la siguiente forma:

CUENTA	EJERCICIO FISCAL 2024	EJERCICIO FISCAL 2023
Mobiliario y Equipo de Administración	1,374,350	1,344,654
Mobiliario y Equipo Educativo y Recreativo	23,869	23,869
Vehículos y Equipo de Transporte	827,001	827,001
Maquinaria, Otros Equipos y Herramientas	83,720	83,720
Depreciación acumulada de mobiliario y equipo de administración	-502,784	-502,784
<b>TOTAL</b>	<b>2,308,940</b>	<b>2,279,244</b>

"Segundo Informe Trimestral Enero-Junio del Ejercicio 2024"



GOBIERNO DEL ESTADO  
DE OAXACA

De enero a junio del ejercicio fiscal 2024, el saldo del rubro de Activo no Circulante es de **\$1,343,021,250** mencionando que los saldos se movieron ya que hubo registro por depreciación en Mobiliario y Equipo de Administración y Mobiliario y Equipo Educativo y Recreativo, además de la adquisición de equipo de cómputo.

**PASIVO**

El saldo de este rubro, asciende la cantidad de **\$161,839,792** y muestra básicamente a los Pasivos Circulantes, que corresponden a los compromisos de pagos adquiridos durante el periodo de enero a junio del 2024 con proveedores por adquisición de bienes y contratación de servicios, retenciones de impuestos por pagar a corto plazo, impuesto sobre sueldos y salarios, retenciones del sistema de seguridad social y crédito Infonavit.

**Cuentas y Documentos por pagar**

En éstos inciden el 100% de los pasivos derivados de operaciones normales de la entidad, mismas que serán pagadas en el momento que la Tesorería de la Secretaría de Finanzas ministre el recurso, devengadas y contabilizadas en cada uno de los periodos correspondientes, lo constituyen las obligaciones cuyo vencimiento será en un periodo menor o igual a doce meses; a continuación, se relacionan las cuentas que integran este rubro.

En este ejercicio fue ministrada la cantidad de \$20,000 para fondo rotatorio permitiendo atender necesidades urgentes de la entidad.

**PASIVO CIRCULANTE.**

CUENTAS	EJERCICIO FISCAL 2024	EJERCICIO FISCAL 2023
Cuentas por Pagar a Corto Plazo	<b>161,839,792</b>	<b>23,171,736</b>
Proveedores por Pagar a Corto Plazo	79,118	79,118
Contratistas por Obras Públicas por Pagar a C. P.	13,906,330	13,906,330
Transferencias Otorgadas por Pagar a C.P.	1,299,392	705,336
Retenciones y Contribuciones por Pagar a Corto Plazo	2,752,427	2,096,371
Otras Cuentas por Pagar a Corto Plazo	143,802,525	6,384,581
<b>TOTAL</b>	<b>161,839,792</b>	<b>23,171,736</b>

Una vez que se realice la entrega-recepción de las obras ejecutadas en los ejercicios de 2019, 2020, 2021, 2022 y 2023, estos saldos se cancelarán enviándolos al gasto del ejercicio.





GOBIERNO DEL ESTADO  
DE OAXACA



**PATRIMONIO CULTURAL**  
INSTITUTO DEL PATRIMONIO CULTURAL

### III) NOTAS AL ESTADO DE VARIACIÓN EN LA HACIENDA PÚBLICA

#### Variaciones de la hacienda Pública/Patrimonio Neto del ejercicio Hacienda Pública / Patrimonio generado

<b>(1) Variaciones de la hacienda Pública/Patrimonio Neto</b>	<b>VARIACIONES</b>
Hacienda Pública/Patrimonio Periodo Abril – Junio 2024	\$240,404
Resultados de Ejercicios Anteriores 2023	\$856,543,771
<b>Saldo Neto en la Hacienda Pública/Patrimonio Periodo Abril – Junio 2024</b>	<b>\$856,784,175</b>

### IV) NOTAS AL ESTADO DE FLUJOS DE EFECTIVO

Se refleja el origen y aplicación de los recursos en flujo de efectivo por las actividades de; Operación, Inversión y Financiamiento, las cuales se representan en Efectivo y Equivalentes.

#### Efectivo y equivalentes.

El análisis de los saldos inicial y final que figuran en la última parte del Estado de Flujo de Efectivo en la cuenta de efectivo y equivalentes determinado, por actividad de operación, inversión y financiamientos es como sigue.

<b>Concepto</b>	<b>EJERCICIO 2024</b>	<b>EJERCICIO 2023</b>
Efectivo	0	0
Bancos / Tesorería	0	0
Bancos / Dependencias y otros	1,410,692	1,461,378
Inversiones temporales (hasta 3 meses)	0	0
Fondos con afectación específica	0	0
Depósitos de fondos de terceros en garantía y/o administración	0	0
Otros efectivos y equivalentes	0	0
<b>Total de Efectivos y Equivalentes</b>	<b>1,410,692</b>	<b>1,461,378</b>

"Segundo Informe Trimestral Enero-Junio del Ejercicio 2024"



GOBIERNO DEL ESTADO  
DE OAXACA



**PATRIMONIO CULTURAL**  
INSTITUTO DEL PATRIMONIO CULTURAL

**Conciliación de los Flujos de Efectivo Netos de las Actividades de Operación y los saldos de resultados del Ejercicio (Ahorro/Desahorro)**

<b>Conciliación de los Flujos de Efectivo Netos de las Actividades de Operación y los saldos de resultados del Ejercicio Ahorro/Desahorro</b>	<b>EJERCICIO 2024</b>	<b>EJERCICIO 2023</b>
<b>Resultado del Ejercicio Ahorro/Desahorro</b>	0	0
Movimientos de partida o rubros que no afectan al efectivo	0	0
Depreciación	0	0
Amortización	0	0
Incrementos en las provisiones	0	0
Incremento en inversiones producido por revaluación	0	0
Ganancia/pérdida en venta de propiedad, planta y equipo	0	0
Partidas extraordinarias	0	0

**V) CONCILIACIÓN ENTRE LOS INGRESOS PRESUPUESTARIOS Y CONTABLES**

<b>1. Ingresos Presupuestarios</b>	<b>494,526,621</b>
<b>2. Más ingresos contables no presupuestarios</b>	
Ingresos financieros Incremento por variación de Inventarios Disminución del exceso de estimaciones por pérdida o deterioro u obsolescencia Disminución del exceso por provisiones Otros Ingresos y beneficios varios Otros ingresos contables no presupuestarios	
<b>3. Menos ingresos contables no presupuestarios</b>	
Productos de capital Aprovechamientos de capital Ingresos derivados de financiamiento Otros ingresos presupuestarios no contables	
<b>4. Ingresos contables (4=1+2-3)</b>	<b>494,526,621</b>

**"Segundo Informe Trimestral Enero-Junio del Ejercicio 2024"**





GOBIERNO DEL ESTADO  
DE OAXACA



**PATRIMONIO CULTURAL**  
INSTITUTO DEL PATRIMONIO CULTURAL

## VI) CONCILIACIÓN ENTRE LOS EGRESOS PRESUPUESTARIOS Y CONTABLES

<b>1. Egresos Presupuestarios</b>	<b>7,260,528</b>
<b>2. Menos egresos presupuestarios no contables</b>	<b>0</b>
Materiales y Suministros Mobiliario y equipo de administración Mobiliario y equipo educacional y recreativo Equipo e instrumental médico y de laboratorio Vehículos y equipo de transporte Equipo de defensa y seguridad Maquinaria, otros equipos y herramientas Bienes inmuebles Activos intangibles Obra pública en Bienes de Dominio Público Obra pública en Bienes propios Proyectos Productivos y Acciones de Fomento Acciones y participaciones de capital Compra de títulos y valores Concesión de Préstamos Inversiones en fideicomisos, mandatos y otros análogos Provisiones para contingencias y otras erogaciones especiales Amortización de la deuda pública Adeudos de ejercicios fiscales anteriores (ADEFAS) Otros Egresos Presupuestales No Contables	
<b>3. Más gastos contables no presupuestarios</b>	<b>0</b>
Estimaciones, depreciaciones, deterioros, obsolescencia y amortizaciones Provisiones Disminución de inventarios Aumento por insuficiencia de estimaciones por pérdida o deterioro u obsolescencia Aumento por insuficiencia de provisiones Otros Gastos Otros Gastos Contables No Presupuestales	
<b>4. Egresos contables (4=1+2-3)</b>	<b>7,260,528</b>

"Segundo Informe Trimestral Enero-Junio del Ejercicio 2024"



GOBIERNO DEL ESTADO  
DE OAXACA



**PATRIMONIO CULTURAL**  
INSTITUTO DEL PATRIMONIO CULTURAL

**NOTAS DE MEMORIA (CUENTAS DE ORDEN)**

Las cuentas de orden se utilizan para registrar movimientos de valores que no afecten o modifiquen el balance del ente contable, sin embargo, su incorporación en libros es necesaria con fines de recordatorio contable, de control y en general sobre los aspectos administrativos, o bien, para consignar sus derechos o responsabilidades contingentes que puedan o no presentarse en el futuro; las cuentas que se manejan para efectos de este informe son las presupuestarias de egresos emitidas y autorizadas por el Consejo Nacional de Armonización Contable para la vinculación de los momentos contables, reflejado en la última parte de la balanza de comprobación, que se detallan a continuación.

<b>CUENTAS DE ORDEN PRESUPUESTARIAS DE INGRESOS</b>	
<b>CONCEPTO</b>	<b>2024</b>
Ley de Ingresos Estimada	8,599,145
Ley de Ingresos por Ejecutar	7,096,770
Modificación a la Ley de Ingresos Estimada	501,623,390
Ley de Ingresos Devengada	494,788,638
Ley de Ingresos Recaudada	493,784,101

<b>CUENTAS DE ORDEN PRESUPUESTARIAS DE EGRESOS</b>	
<b>CONCEPTO</b>	<b>2024</b>
Presupuesto de Egresos Aprobado	8,599,145
Presupuesto de Egresos Por Ejercer	6,834,752
Presupuesto de Egresos Modificado	493,024,245
Presupuesto de Egresos Comprometido	180,817
Presupuesto de Egresos Devengado	81,200
Presupuesto de Egresos Ejercido	200,952
Presupuesto de Egresos Pagado	494,325,668

Lugar y fecha de generación: Reyes Mantecón, Oaxaca; a 10 de julio de 2024.  
Bajo protesta de decir verdad declaro que los Estados Financieros y sus Notas, son razonablemente correctas y son responsabilidad del emisor.

C.P. EDGAR URBINA CHÁVEZ  
Jefe de la Unidad Administrativa

MTRO. FERNANDO MOLINA HERBERT  
Director General



**"Segundo Informe Trimestral Enero-Junio del Ejercicio 2024"**



GOBIERNO DEL ESTADO DE OAXACA

Gobierno del Estado de Oaxaca  
UR: 528  
Estado Analítico de Ingresos  
Del 1 de enero al 30 de junio 2024  
(Cifras en Pesos)



**PATRIMONIO CULTURAL**  
INSTITUTO DEL PATRIMONIO CULTURAL

Rubro de Ingresos	Ingreso					Diferencia
	Estimado	Ampliaciones y Reducciones	Modificado	Devengado	Recaudado	
	(1)	(2)	(3= 1 + 2)	(4)	(5)	
Impuestos						0
Cuotas y Aportaciones de Seguridad Social						0
Contribuciones de Mejoras						0
Derechos						0
Productos						0
Aprovechamientos						0
Ingresos por Venta de Bienes, Prestación de Servicios y Otros Ingresos						0
Participaciones, Aportaciones, Convenios, Incentivos Derivados de la Colaboración Fiscal y Fondos Distintos de Aportaciones						0
Transferencias, Asignaciones, Subsidios y Subvenciones, y Pensiones y Jubilaciones	8,599,145	493,024,245	501,623,390	494,526,621	494,526,621	485,927,476
Ingresos Derivados de Financiamientos						0
<b>Total</b>	<b>8,599,145</b>	<b>493,024,245</b>	<b>501,623,390</b>	<b>494,526,621</b>	<b>494,526,621</b>	<b>485,927,476</b>
				<b>Ingresos excedentes</b>		<b>485,927,476</b>

Estado Analítico de Ingresos Por Fuente de Financiamiento	Ingreso					Diferencia
	Estimado	Ampliaciones y Reducciones	Modificado	Devengado	Recaudado	
<b>Ingresos del Poder Ejecutivo Federal o Estatal y de los Municipios</b>						
Impuestos						
Cuotas y Aportaciones de Seguridad Social						
Contribuciones de Mejoras						
Derechos						
Productos						
Aprovechamientos						
Participaciones, Aportaciones, Convenios, Incentivos Derivados de la Colaboración Fiscal y Fondos Distintos de Aportaciones						
Transferencias, Asignaciones, Subsidios y Subvenciones, y Pensiones y Jubilaciones						
<b>Ingresos de los Entes Públicos de los Poderes Legislativo y Judicial, de los Órganos Autónomos y del Sector Paraestatal o Paramunicipal, así como de las Empresas Productivas del Estado</b>	8,599,145	493,024,245	501,623,390	494,526,621	494,526,621	485,927,476
Cuotas y Aportaciones de Seguridad Social						
Productos						
Ingresos por Venta de Bienes, Prestación de Transferencias, Asignaciones, Subsidios y Subvenciones, y Pensiones y Jubilaciones	8,599,145	493,024,245	501,623,390	494,526,621	494,526,621	485,927,476
<b>Ingresos Derivados de Financiamientos</b>						
Ingresos Derivados de Financiamientos						
<b>Total</b>	<b>8,599,145</b>	<b>493,024,245</b>	<b>501,623,390</b>	<b>494,526,621</b>	<b>494,526,621</b>	<b>485,927,476</b>
				<b>Ingresos excedentes</b>		<b>485,927,476</b>



ESTADO ANALITICO DEL EJERCICIO DEL PRESUPUESTO DE EGRESOS  
CLASIFICACION POR OBJETO DEL GASTO (CAPITULO-CONCEPTO)

Cve	Concepto	Aprobado 1	Ampliaciones / Reducciones 2= (3-1)	Modificado 3 = (1+2)	Devengado 4	Pagado 5	Subejercicio 6 = (3-4)
<b>528</b>	<b>INSTITUTO DEL PATRIMONIO CULTURAL DEL ESTADO DE OAXACA</b>						
<b>4</b>	<b>TRANSFERENCIAS, ASIGNACIONES, SUBSIDIOS Y OTRAS AYUDAS</b>	<b>8,599,145.11</b>	<b>3,297,215.73</b>	<b>11,896,360.84</b>	<b>7,179,327.84</b>	<b>6,978,375.48</b>	<b>4,717,033.00</b>
1	TRANSFERENCIAS INTERNAS Y ASIGNACIONES AL SECTOR PÚBLICO	8,599,145.11	3,297,215.73	11,896,360.84	7,179,327.84	6,978,375.48	4,717,033.00
<b>5</b>	<b>BIENES MUEBLES, INMUEBLES E INTANGIBLES</b>	<b>0.00</b>	<b>76,260.30</b>	<b>76,260.30</b>	<b>29,696.00</b>	<b>29,696.00</b>	<b>46,564.30</b>
1	MOBILIARIO Y EQUIPO DE ADMINISTRACIÓN	0.00	76,260.30	76,260.30	29,696.00	29,696.00	46,564.30
<b>6</b>	<b>INVERSIÓN PÚBLICA</b>	<b>0.00</b>	<b>489,650,769.16</b>	<b>489,650,769.16</b>	<b>487,317,596.82</b>	<b>487,317,596.82</b>	<b>2,333,172.34</b>
1	OBRA PÚBLICA EN BIENES DE DOMINIO PÚBLICO	0.00	489,650,769.16	489,650,769.16	487,317,596.82	487,317,596.82	2,333,172.34
	<b>TOTAL DEPENDENCIA / ENTIDAD</b>	<b>8,599,145.11</b>	<b>493,024,245.19</b>	<b>501,623,390.30</b>	<b>494,526,620.66</b>	<b>494,325,668.30</b>	<b>7,096,769.64</b>



ESTADO ANALITICO DEL EJERCICIO DEL PRESUPUESTO DE EGRESOS  
CLASIFICACION ECONOMICA (POR TIPO DE GASTO)

Cve	Concepto	Aprobado 1	Ampliaciones / Reducciones 2= (3-1)	Modificado 3 = (1+2)	Devengado 4	Pagado 5	Subejercicio 6 = (3-4)
528	INSTITUTO DEL PATRIMONIO CULTURAL DEL ESTADO DE OAXACA						
1	GASTO CORRIENTE	8,599,145.11	3,297,215.73	11,896,360.84	7,179,327.84	6,978,375.48	4,717,033.00
2	GASTO DE CAPITAL	0.00	489,727,029.46	489,727,029.46	487,347,292.82	487,347,292.82	2,379,736.64
	<b>TOTAL DEPENDENCIA / ENTIDAD:</b>	<b>8,599,145.11</b>	<b>493,024,245.19</b>	<b>501,623,390.30</b>	<b>494,526,620.66</b>	<b>494,325,668.30</b>	<b>7,096,769.64</b>



ESTADO ANALITICO DEL EJERCICIO DEL PRESUPUESTO DE EGRESOS  
CLASIFICACION ADMINISTRATIVA

Cve	Concepto	Aprobado 1	Ampliaciones / Reducciones 2= (3-1)	Modificado 3 = (1+2)	Devengado 4	Pagado Transferido 5	Subejercicio 6 = (3-4)
5	ORGANISMOS PÚBLICOS DESCENTRALIZADOS	8,599,145.11	493,024,245.19	501,623,390.30	494,526,620.66	494,325,668.30	7,096,769.64
28	INSTITUTO DEL PATRIMONIO CULTURAL DEL ESTADO DE OAXACA	8,599,145.11	493,024,245.19	501,623,390.30	494,526,620.66	494,325,668.30	7,096,769.64
	<b>TOTAL DEL GASTO:</b>	<b>8,599,145.11</b>	<b>493,024,245.19</b>	<b>501,623,390.30</b>	<b>494,526,620.66</b>	<b>494,325,668.30</b>	<b>7,096,769.64</b>



ESTADO ANALITICO DEL EJERCICIO DEL PRESUPUESTO DE EGRESOS  
CLASIFICACION FUNCIONAL (FINALIDAD Y FUNCION)

Cve	Concepto	Aprobado 1	Ampliaciones / Reducciones 2= (3-1)	Modificado 3 = (1+2)	Devengado 4	Pagado 5	Subejercicio 6 = (3-4)
<b>528</b>	<b>INSTITUTO DEL PATRIMONIO CULTURAL DEL ESTADO DE OAXACA</b>						
<b>2</b>	<b>DESARROLLO SOCIAL</b>	8,599,145.11	493,024,245.19	501,623,390.30	494,526,620.66	494,325,668.30	7,096,769.64
3	SALUD	8,599,145.11	493,024,245.19	501,623,390.30	494,526,620.66	494,325,668.30	7,096,769.64
	<b>TOTAL DEPENDENCIA / ENTIDAD</b>	8,599,145.11	493,024,245.19	501,623,390.30	494,526,620.66	494,325,668.30	7,096,769.64



GOBIERNO DEL ESTADO DE OAXACA

ENDEUDAMIENTO NETO DEL 1o DE ENERO AL 30 DE JUNIO DEL EJERCICIO 2024 (Pesos)



Identificación de Crédito o Instrumento	Contratación/Colocación	Amortización	Endeudamiento Neto
	A	B	C= A - B
Créditos Bancarios			
Total Créditos Bancarios			
Otros Instrumentos de Deuda			
Total Otros Instrumentos de Deuda			
TOTAL			

NO APLICA





GOBIERNO DEL ESTADO DE OAXACA

INTERESES DE LA DEUDA DEL 1o DE ENERO AL 30 DE JUNIO DEL EJERCICIO 2024 (Pesos)



Identificación de Crédito o Instrumento	Devengado	Pagado
Créditos Bancarios		
Total de Intereses de Créditos Bancarios		
Otros Instrumentos de Deuda		
Total de intereses de Otros Instrumentos de Deuda		
TOTAL		

NO APLICA

INDICADORES DE POSTURA FISCAL  
DEL 1o DE ENERO AL 30 DE JUNIO DEL EJERCICIO 2024  
(Pesos)

Concepto	Estimado	Devengado	Pagado
I. Ingresos Presupuestarios			
1. Ingresos del Gobierno de la Entidad Federativa			
2. Ingresos del Sector Paraestatal			
II. Egresos Presupuestarios			
3. Egresos del Gobierno de la Entidad Federativa			
4. Egresos del Sector Paraestatal			
III. Balance Presupuestario (Superávit o Déficit)			

Concepto	Estimado	Devengado	Pagado
III. Balance Presupuestario (Superávit o Déficit)			
IV. Intereses, Comisiones y Gastos de la Deuda			
V. Balance Primario (Superávit o Déficit)			

Concepto	Estimado	Devengado	Pagado
A. Financiamiento			
B. Amortización de la deuda			
C. Endeudamiento ó desendeudamiento			



ESTADO ANALITICO DEL EJERCICIO DEL PRESUPUESTO DE EGRESOS  
RESUMEN POR PROGRAMA PRESUPUESTARIO

Clave	Concepto	Aprobado 1	Ampliaciones / Reducciones 2= (3-1)	Modificado 3 = (1+2)	Devengado 4	Pagado 5	Subejercicio 6 = (3-4)
<b>5</b>	<b>ORGANISMOS PÚBLICOS DESCENTRALIZADOS</b>	8,599,145.11	493,024,245.19	501,623,390.30	494,526,620.66	494,325,668.30	7,096,769.64
28	INSTITUTO DEL PATRIMONIO CULTURAL DEL ESTADO DE OAXACA	8,599,145.11	493,024,245.19	501,623,390.30	494,526,620.66	494,325,668.30	7,096,769.64
1	PROGRAMAS	8,599,145.11	493,024,245.19	501,623,390.30	494,526,620.66	494,325,668.30	7,096,769.64
2	DESEMPEÑO DE LAS FUNCIONES	8,599,145.11	493,024,245.19	501,623,390.30	494,526,620.66	494,325,668.30	7,096,769.64
	<b>TOTAL DEPENDENCIA / ENTIDAD</b>	8,599,145.11	493,024,245.19	501,623,390.30	494,526,620.66	494,325,668.30	7,096,769.64

# REPORTE DE AVANCE DE GESTIÓN

## UR 528 - INSTITUTO DEL PATRIMONIO CULTURAL DEL ESTADO DE OAXACA

### SEGUNDO TRIMESTRE 2024



**OBJETIVO INSTITUCIONAL:** -CONTRIBUIR A PRESERVAR, PROMOVER Y DIFUNDIR EL PATRIMONIO HISTÓRICO TANGIBLE DE OAXACA COMO ELEMENTO CLAVE DE LA IDENTIDAD.  
**ALINEACIÓN PED:**

**EJE:** 05-INFRAESTRUCTURA Y SERVICIOS PÚBLICOS PARA EL DESARROLLO DE OAXACA  
**TEMA:** 06-PATRIMONIO CULTURAL MATERIAL  
**OBJETIVO:** 01-CONSTRUIR A LA PRESERVACIÓN, PROMOCIÓN Y DIFUSIÓN DEL PATRIMONIO CULTURAL MATERIAL DE OAXACA  
**ESTRATEGIA:** 01-FORTALECER LA INTEGRIDAD DEL PATRIMONIO CULTURAL MATERIAL OAXAQUEÑO  
**LÍNEAS DE ACCIÓN:** 02-IMPULSAR PROYECTOS DE INTERVENCIÓN PARA EL RESCATE Y CONSERVACIÓN DEL PATRIMONIO CULTURAL MATERIAL  
**UE:** 001-INSTITUTO DEL PATRIMONIO CULTURAL DEL ESTADO DE OAXACA

**MATRIZ DE INDICADORES PARA RESULTADOS:**

**FIN:** CONTRIBUIR A LA PRESERVACION , PROMOCIÓN Y DIFUSIÓN DE LOS INMUEBLES HISTORICOS Y/O ARTISTICOS DEL ESTADO  
**PROPÓSITO:** PATRIMONIO MATERIAL CULTURAL SALVAGUARDADOS DEL ESTADO DE OAXACA  
**COMPONENTE:** 118-PROYECTO DE INTERVENCIÓN PARA LA PRESERVACION Y/O CONSERVACION DEL INMUEBLE HISTORICO Y ARTISTICO DEL ESTADO DESARROLLADO  
**ACTIVIDAD:** 430-RESTAURACIÓN DE INMUEBLE HISTORICO Y/O ARTISTICO DEL ESTADO

ESTRUCTURA PROGRAMATICA							
PROGRAMA		SUBPROGRAMA		PROYECTO		OBRA/ACTIVIDAD	
126-SALVAGUARDA DEL PATRIMONIO CULTURAL MATERIAL		01-DESARROLLAR PROYECTOS DE INTERVENCIÓN PARA LA PRESERVACIÓN Y/O CONSERVACIÓN DE LOS INMUEBLES HISTÓRICOS Y ARTÍSTICOS DEL ESTADO		000-- -		001-ADMINISTRACION Y OPERACION DE LOS SERVICIOS PARA CONTRIBUIR A LA PRESERVACION Y PROMOCION DEL PATRIMONIO CON VALOR HISTORICO Y ARTISTICO.	
POBLACIÓN O ÁREA DE ENFOQUE POTENCIAL	ATRIBUTO DE LA POBLACIÓN O ÁREA DE ENFOQUE:	INMUEBLE HISTÓRICO Y/O ARTÍSTICO DEL ESTADO	HOMBRES:	0	MUJERES:	0	TOTAL: 7500

PRESUPUESTO ANUAL							
Aprobado	Ampliación	Reducción	Modificado	EJERCIDO T1	EJERCIDO T2	EJERCIDO T3	EJERCIDO T4
8,599,145.11	3,484,662.36	111,186.33	11,972,621.14	3,507,962.23	3,701,061.61	0.00	0.00
TOTAL EJERCIDO AL TRIMESTRE VIGENTE						7,209,023.84	

PRESUPUESTO TRIMESTRAL DE LA ACTIVIDAD							
Aprobado	Modificado	Comprometido	Devengado	Ejercido	% de Ejercido Vs. Modificado		
2,039,696.56	4,233,187.20	3,713,572.27	3,701,061.61	3,701,061.61	87.43		

DATOS DEL INDICADOR							
Nombre :	PORCENTAJE DE PATRIMONIOS CULTURALES Y ARTÍSTICOS RESTAURADOS				Número de indicador :	2179	
Definición :	MIDE EL PORCENTAJE DE PATRIMONIOS CULTURALES Y ARTÍSTICOS RESTAURADOS						
Método de Cálculo :	(NÚMERO DE PATRIMONIOS CULTURALES Y ARTÍSTICOS RESTAURADOS/TOTAL DE PATRIMONIOS CULTURALES Y ARTÍSTICOS A RESTAURAR SOLICITADOS AL INPAC)*100						
Tipo	Dimensión	Frecuencia de Medición	Forma de cálculo del indicador	Tipo de Valor	Sentido Esperado		
GESTIÓN	EFICACIA	TRIMESTRAL	PORCENTAJE	FLUJO	ASCENDENTE		
MEDIOS DE VERIFICACIÓN / FUENTE INFORMACIÓN				SUPUESTO			
TABLERO DE CONTROL DE METAS, DE ACUERDO AL PROGRAMA ANUAL DEL INPAC 2024; GENERADO POR UNIDAD ADMINISTRATIVA. <a href="https://docs.google.com/spreadsheets/d/1B7U-X4Uas2_bwvjrEXJR2Txm06xinoH/edit#gid=15544952">https://docs.google.com/spreadsheets/d/1B7U-X4Uas2_bwvjrEXJR2Txm06xinoH/edit#gid=15544952</a>				INSTANCIAS NORMATIVAS CUMPLAN EN TIEMPO Y FORMA CON LAS FACTIBILIDADES TECNICAS Y NORMATIVAS.			

DATOS DE LA META							
Definición de la variable Meta:	1 - NÚMERO DE PATRIMONIOS CULTURALES Y ARTÍSTICOS RESTAURADOS						
Unidad de medida:	25 - NÚMERO						

LÍNEA BASE				VALOR PROGRAMADO ANUAL			
AÑO	VALOR	0.00	AÑO	2024	VALOR	310.00	

AVANCE TRIMESTRAL OBRA/ACTIVIDAD							
METAS	1er.TRIMESTRE	2o.TRIMESTRE	3er.TRIMESTRE	4o.TRIMESTRE	CUMPLIMIENTO DE METAS		
PROGRAMACIÓN INICIAL	65.00	75.00	95.00	75.00	T1+T2+T3+T4	310.00	
PROGRAMACIÓN ACTUALIZADA	130.00	94.00	0.00	0.00	T1+T2+T3+T4	224.00	
METAS ALCANZADAS	130.00	79.00	0.00	0.00	T1+T2+T3+T4	209.00	
PORCENTAJE ALCANZADO TRIMESTRAL	100.00	84.04	0.00	0.00	PORCENTAJE ALCANZADO ANUAL	53.05	

PORCENTAJE DE CUMPLIMIENTO ALCANZADO EN EL TRIMESTRE: 84.04 %

JEFE ADMINISTRATIVO  
 EDGAR URBINA CHAVEZ  
 JEFE DE LA UNIDAD ADMINISTRATIVA

TITULAR DE LA DEPENDENCIA/ENTIDAD  
 FERNANDO MOLINA HERBERT  
 DIRECTOR GENERAL

# REPORTE DE AVANCE DE GESTIÓN

## UR 528 - INSTITUTO DEL PATRIMONIO CULTURAL DEL ESTADO DE OAXACA

### SEGUNDO TRIMESTRE 2024



**ALINEACIÓN PED:**

**ESTRATEGIA:** 01-FORTALECER LA INTEGRIDAD DEL PATRIMONIO CULTURAL MATERIAL OAXAQUEÑO

**LÍNEAS DE ACCIÓN:** 02-IMPULSAR PROYECTOS DE INTERVENCIÓN PARA EL RESCATE Y CONSERVACIÓN DEL PATRIMONIO CULTURAL MATERIAL

**UE:** 001-INSTITUTO DEL PATRIMONIO CULTURAL DEL ESTADO DE OAXACA

**MATRIZ DE INDICADORES PARA RESULTADOS:**

**COMPONENTE:** 118-PROYECTO DE INTERVENCIÓN PARA LA PRESERVACIÓN Y/O CONSERVACIÓN DEL INMUEBLE HISTÓRICO Y ARTÍSTICO DEL ESTADO DESARROLLADO

**ACTIVIDAD:** 431-REHABILITACIÓN DE INMUEBLE HISTÓRICO Y/O ARTÍSTICO DEL ESTADO

ESTRUCTURA PROGRAMÁTICA										
PROGRAMA		SUBPROGRAMA		PROYECTO			OBRA/ACTIVIDAD			
126-SALVAGUARDA DEL PATRIMONIO CULTURAL MATERIAL		01-DESARROLLAR PROYECTOS DE INTERVENCIÓN PARA LA PRESERVACIÓN Y/O CONSERVACIÓN DE LOS INMUEBLES HISTÓRICOS Y ARTÍSTICOS DEL ESTADO		212-OAXACA-CAMINA CIRCUITO LA ALHÓNDIGA, ¿CIRCUITOS DE PRIORIDAD PEATONAL EN ENTORNOS PATRIMONIALES Y TURÍSTICOS?			001-OAXACA-CAMINA CIRCUITO LA ALHÓNDIGA, ¿CIRCUITOS DE PRIORIDAD PEATONAL EN ENTORNOS PATRIMONIALES Y TURÍSTICOS?			
POBLACIÓN O ÁREA DE ENFOQUE POTENCIAL	ATRIBUTO DE LA POBLACIÓN O ÁREA DE ENFOQUE:	INMUEBLE HISTÓRICO Y/O ARTÍSTICO DEL ESTADO		HOMBRES:	0	MUJERES:	0	TOTAL:	7500	
PRESUPUESTO ANUAL										
Aprobado	Ampliación	Reducción	Modificado	EJERCIDO T1		EJERCIDO T2		EJERCIDO T3		
0.00	2,084,909.68	0.00	2,084,909.68	0.00		0.00		0.00		
TOTAL EJERCIDO AL TRIMESTRE VIGENTE								0.00		
PRESUPUESTO TRIMESTRAL DE LA ACTIVIDAD										
Aprobado		Modificado		Comprometido		Devengado		% de Ejercido Vs. Modificado		
0.00		2,047,475.33		0.00		0.00		0.00		
DATOS DEL INDICADOR										
Nombre : PORCENTAJE DE PATRIMONIOS CULTURALES Y ARTÍSTICOS REHABILITADOS				Número de indicador : 2225						
Definición : MIDE EL PORCENTAJE DE PATRIMONIOS CULTURALES Y ARTÍSTICOS REHABILITADOS										
Método de Cálculo : (PATRIMONIOS CULTURALES Y ARTÍSTICOS REHABILITADOS/PATRIMONIOS CULTURALES Y ARTÍSTICOS POR REHABILITAR)*100										
Tipo	Dimensión		Frecuencia de Medición		Forma de cálculo del indicador		Tipo de Valor		Sentido Esperado	
GESTIÓN	EFICACIA		TRIMESTRAL		PORCENTAJE		FLUJO		ASCENDENTE	
MEDIOS DE VERIFICACIÓN / FUENTE INFORMACIÓN					SUPUESTO					
TABLERO DE CONTROL DE METAS, DE ACUERDO AL PROGRAMA ANUAL DEL INPAC 2024; GENERADO POR UNIDAD ADMINISTRATIVA. <a href="https://docs.google.com/spreadsheets/d/1B7U-X4Uas2_bwvjrEXJR2Txm06xinoH/edit#gid=15544952">https://docs.google.com/spreadsheets/d/1B7U-X4Uas2_bwvjrEXJR2Txm06xinoH/edit#gid=15544952</a>					INSTANCIAS NORMATIVAS CUMPLAN EN TIEMPO Y FORMA CON LAS FACTIBILIDADES TÉCNICAS Y NORMATIVAS.					
DATOS DE LA META										
Definición de la variable Meta:		1 - MIDE LOS PATRIMONIOS CULTURALES Y ARTÍSTICOS REHABILITADOS								
Unidad de medida:		15 - METRO CUADRADO								
LÍNEA BASE					VALOR PROGRAMADO ANUAL					
AÑO	VALOR			0.00	AÑO	2024	VALOR			3,907.44
AVANCE TRIMESTRAL OBRA/ACTIVIDAD										
METAS	1er.TRIMESTRE	2o.TRIMESTRE		3er.TRIMESTRE		4o.TRIMESTRE		CUMPLIMIENTO DE METAS		
PROGRAMACIÓN INICIAL	3,907.44	0.00		0.00		0.00		T1+T2+T3+T4	3,907.44	
PROGRAMACIÓN ACTUALIZADA	0.00	3,907.44		0.00		0.00		T1+T2+T3+T4	3,907.44	
METAS ALCANZADAS	0.00	0.00		0.00		0.00		T1+T2+T3+T4	0.00	
PORCENTAJE ALCANZADO TRIMESTRAL	0.00	0.00		0.00		0.00		PORCENTAJE ALCANZADO ANUAL	0.00	

PORCENTAJE DE CUMPLIMIENTO ALCANZADO EN EL TRIMESTRE: 0.00 %

JEFE ADMINISTRATIVO  
EDGAR URBINA CHAVEZ  
JEFE DE LA UNIDAD ADMINISTRATIVA

TITULAR DE LA DEPENDENCIA/ENTIDAD  
FERNANDO MOLINA HERBERT  
DIRECTOR GENERAL



GOBIERNO DEL ESTADO  
DE OAXACA



**PATRIMONIO CULTURAL**  
INSTITUTO DEL PATRIMONIO CULTURAL

### PROGRAMAS Y PROYECTOS DE INVERSIÓN

El INPAC sólo resultó beneficiado en el Programa Nacional de Reconstrucción (PNR 2024) con 6 acciones por un monto total de \$ 34,550,000.00, se firmó el convenio de colaboración No.SC/DGSMPC/COLAB/1135/24 y No.SC/DGSMPC/COLAB/1133/24 ambos de fecha 31 mayo de 2024.

BENEFICIADOS PNR 2024					
No	NOMBRE DE LA ACCIÓN	MUNICIPIO	LOCALIDAD	INVERSIÓN	CONVENIO
1	Antigua presidencia Municipal de San Juan Coixtlahuaca	San Juan Bautista Coixtlahuaca	San Juan Bautista Coixtlahuaca	\$2,500,000.00	No.SC/DGSMPC/COLAB/1135/24
2	Palacio Antiguo, Santo Domingo Chihuitán	Santo Domingo Chihuitán	Santo Domingo Chihuitán	\$3,000,000.00	No.SC/DGSMPC/COLAB/1135/24
3	Parroquia de Asunción de María	Asuncion Ixtaltepec	Asuncion Ixtaltepec	\$2,600,000.00	No.SC/DGSMPC/COLAB/1135/24
4	Parroquia de San Jerónimo	Ciudad Ixtepec	Ciudad Ixtepec	\$2,300,000.00	No.SC/DGSMPC/COLAB/1135/24
5	Templo de San Bartolomé Apostol	San Bartolo Yautepec	San Bartolo Yautepec	\$1,650,000.00	No.SC/DGSMPC/COLAB/1135/24
6	Templo de San Martin Obispo	San Martín Toxpalan	San Martín Toxpalan	\$2,500,000.00	No.SC/DGSMPC/COLAB/1135/24
7	Palacio Municipal de Juchitán de Zaragoza	H. Ciudad de Juchitán de Zaragoza	H. Ciudad de Juchitán de Zaragoza	\$20,000,000.00	No.SC/DGSMPC/COLAB/1133/24
<b>Total</b>				<b>\$34,550,000.00</b>	



GOBIERNO DEL ESTADO  
DE OAXACA

RELACIÓN DE BIENES INMUEBLES QUE COMPONEN EL PATRIMONIO  
DEL 1o DE ENERO AL 30 DE JUNIO DEL EJERCICIO 2024  
(Pesos)



CUENTA	DESCRIPCIÓN DEL BIEN	SALDO FINAL
12310	TERRENOS	
12330	EDIFICIOS NO RESIDENCIALES	
12351	EDIFICACIÓN HABITACIONAL EN PROCESO	
12352	EDIFICACIÓN NO HABITACIONAL EN PROCESO	
12353	CONSTRUCCIÓN DE OBRAS PARA EL ABASTECIMIENTO DE AGUA, PETRÓLEO, GAS, ELECTRICIDAD Y TELECOMUNICACIÓN	
12354	DIVISIÓN DE TERRENOS Y CONSTRUCCIÓN DE OBRAS DE URBANIZACIÓN EN PROCESO	
12355	CONSTRUCCIÓN DE VÍAS DE COMUNICACIÓN EN PROCESO	
12356	OTRAS CONSTRUCCIONES DE INGENIERÍA CIVIL U OBRA PESADA EN PROCESO	
12357	INSTALACIONES Y EQUIPAMIENTO EN CONSTRUCCIONES EN PROCESO	
12359	TRABAJOS DE ACABADOS EN EDIFICACIONES Y OTROS TRABAJOS ESPECIALIZADOS EN PROCESO	
12361	EDIFICACIÓN HABITACIONAL EN PROCESO	
12362	EDIFICACIÓN NO HABITACIONAL EN PROCESO	
12363	CONSTRUCCIÓN DE OBRAS PARA EL ABASTECIMIENTO DE AGUA, PETRÓLEO, GAS, ELECTRICIDAD Y TELECOMUNICACIÓN	
12364	DIVISIÓN DE TERRENOS Y CONSTRUCCIÓN DE OBRAS DE URBANIZACIÓN	
12365	CONSTRUCCIÓN DE VÍAS DE COMUNICACIÓN EN PROCESO	
12366	OTRAS CONSTRUCCIONES DE INGENIERÍA CIVIL U OTRA OBRA PESADA EN PROCESO	
12367	INSTALACIONES Y EQUIPAMIENTO EN CONSTRUCCIONES EN PROCESO	
12369	TRABAJOS DE ACABADOS EN EDIFICACIONES Y OTROS TRABAJOS ESPECIALIZADOS EN PROCESO	
12390	OTROS BIENES INMUEBLES	
	SUMA TOTAL	0.00



GOBIERNO DEL ESTADO  
DE OAXACA

RELACIÓN DE BIENES MUEBLES QUE COMPONEN EL PATRIMONIO  
DEL 1o DE ENERO AL 30 DE JUNIO DEL EJERCICIO 2024  
(Pesos)



CUENTA	DESCRIPCIÓN DEL BIEN	SALDO FINAL
12411	MUEBLES DE OFICINA Y ESTANTERÍA	456,506.56
12412	MUEBLES, EXCEPTO DE OFICINA Y ESTANTERÍA	
12413	EQUIPO DE CÓMPUTO Y DE TECNOLOGÍAS DE LA INFORMACIÓN	917,843.83
12419	OTROS MOBILIARIOS Y EQUIPOS DE ADMINISTRACIÓN	
12421	EQUIPOS Y APARATOS AUDIOVISUALES	8,390.28
12422	APARATOS DEPORTIVOS	
12423	CÁMARAS FOTOGRÁFICAS Y DE VIDEO	15,478.46
12429	OTRO MOBILIARIO Y EQUIPO EDUCACIONAL Y RECREATIVO	
12431	EQUIPO MÉDICO Y DE LABORATORIO	
12432	INSTRUMENTAL MÉDICO Y DE LABORATORIO	
12441	AUTOMÓVILES Y CAMIONES	827,001.33
12443	EQUIPO AEROESPACIAL	
12445	EMBARCACIONES	
12449	OTROS EQUIPOS DE TRANSPORTE	
12450	EQUIPO DE DEFENSA Y SEGURIDAD	
12461	MAQUINARIA Y EQUIPO AGROPECUARIO	
12462	MAQUINARIA Y EQUIPO INDUSTRIAL	
12463	MAQUINARIA Y EQUIPO DE CONSTRUCCIÓN	
12464	SISTEMAS DE AIRE ACONDICIONADO, CALEFACCIÓN Y DE REFRIGERACIÓN INDUSTRIAL Y COMERCIAL	
12465	EQUIPO DE COMUNICACIÓN Y TELECOMUNICACIÓN	
12466	EQUIPOS DE GENERACIÓN ELÉCTRICA, APARATOS Y ACCESORIOS ELÉCTRICOS	
12467	HERRAMIENTAS Y MAQUINAS-HERRAMIENTA	83,720.00
12469	OTROS EQUIPOS	
12471	BIENES ARTÍSTICOS, CULTURALES Y CIENTIFICOS	
12483	AVES	
12484	OVINOS Y CAPRINOS	
12486	EQUINOS	
12487	ESPECIES MENORES Y DE ZOOLOGICO	
12488	ÁRBOLES Y PLANTAS	
12489	OTROS ACTIVOS BIOLÓGICOS	
	SUMA TOTAL	\$ 2,308,940.46





GOBIERNO DEL ESTADO  
DE OAXACA



RELACIÓN DE CUENTAS BANCARIAS PRODUCTIVAS ESPECÍFICAS  
DEL 1o DE ENERO AL 30 DE JUNIO DEL EJERCICIO 2024  
(Pesos)

FONDO, PROGRAMA O CONVENIO	DATOS DE LA CUENTA BANCARIA		
	INSTITUCIÓN BANCARIA	NÚMERO DE CUENTA	FECHA DE APERTURA



GOBIERNO DEL ESTADO  
DE OAXACA



**PATRIMONIO CULTURAL**  
INSTITUTO DEL PATRIMONIO CULTURAL

## RELACIÓN DE ESQUEMAS BURSÁTILES Y COBERTURAS FINANCIERAS

OPERIODO DEL 1º DE ENERO AL 31 DE JUNIO DEL EJERCICIO 2024

**NO APLICA**

"Segundo Informe Trimestral Enero-Junio del Ejercicio 2024"



GOBIERNO DEL ESTADO  
DE OAXACA



**PATRIMONIO CULTURAL**  
INSTITUTO DEL PATRIMONIO CULTURAL

## REPORTE DE SUBSIDIOS Y OTRAS AYUDAS SOCIALES

PERIODO DEL 1° DE ENERO AL 30 DE JUNIO DEL EJERCICIO 2024

**NO APLICA**

"Segundo Informe Trimestral Enero-Junio del Ejercicio 2024"



**INSTITUTO DEL PATRIMONIO CULTURAL DEL ESTADO DE OAXACA**

**Estado de Situación Financiera Detallado - LDF**

**31 de diciembre 2023 y al 30 de junio del ejercicio 2024 (PESOS)**

Concepto	Al 30 de junio de 2024	Al 31 de diciembre de 2023	Concepto	Al 30 de junio de 2024	Al 31 de diciembre de 2023
<b>ACTIVO</b>			<b>PASIVO</b>		
<b>Activo Circulante</b>			<b>Pasivo Circulante</b>		
Efectivo y Equivalentes	1,410,692	1,294,881	Cuentas por Pagar a Corto Plazo	161,839,792	102,463,087
Efectivo	-	-	Servicios Personales por Pagar a Corto Plazo	-	-
Bancos/Tesorería	-	-	Proveedores por Pagar a Corto Plazo	79,118	79,118
Bancos/Dependencias y Otros	1,410,692	1,294,881	Contratistas por Obras Públicas por Pagar a Corto Plazo	13,906,330	86,255,714
Inversiones Temporales (Hasta 3 meses)	-	-	Participaciones y Aportaciones por Pagar a Corto Plazo	-	-
Fondos con Afectación Específica	-	-	Transferencias Otorgadas por Pagar a Corto Plazo	1,299,392	1,043,268
Depósitos de Fondos de Terceros en Garantía y/o Administración	-	-	Intereses, Comisiones y Otros Gastos de la Deuda Pública por Pagar a	-	-
Otros Efectivos y Equivalentes	-	-	Retenciones y Contribuciones por Pagar a Corto Plazo	2,752,427	2,345,275
Derechos a Recibir Efectivo o Equivalentes	159,628,987	100,449,294	Devoluciones de la Ley de Ingresos por Pagar a Corto Plazo	-	-
Inversiones Financieras de Corto Plazo	-	-	Otras Cuentas por Pagar a Corto Plazo	143,802,525	12,739,712
Cuentas por Cobrar a Corto Plazo	3,240	3,240	Documentos por Pagar a Corto Plazo	-	-
Deudores Diversos por Cobrar a Corto Plazo	157,401,440	98,221,747	Documentos Comerciales por Pagar a Corto Plazo	-	-
Ingresos por Recuperar a Corto Plazo	598	598	Documentos con Contratistas por Obras Públicas por Pagar a Corto Plazo	-	-
Deudores por Anticipos de la Tesorería a Corto Plazo	-	-	Otros Documentos por Pagar a Corto Plazo	-	-
Préstamos Otorgados a Corto Plazo	-	-	Porción a Corto Plazo de la Deuda Pública a Largo Plazo	-	-
Otros Derechos a Recibir Efectivo o Equivalentes a Corto Plazo	2,223,709	2,223,709	Porción a Corto Plazo de la Deuda Pública	-	-
Derechos a Recibir Bienes o Servicios	1,829,130	1,829,130	Porción a Corto Plazo de Arrendamiento Financiero	-	-
Anticipo a Proveedores por Adquisición de Bienes y Prestación de Servicios	-	-	Títulos y Valores a Corto Plazo	-	-
Anticipo a Proveedores por Adquisición de Bienes Inmuebles y Muebles a	-	-	Pasivos Diferidos a Corto Plazo	-	-
Anticipo a Proveedores por Adquisición de Bienes Intangibles a Corto Plazo	-	-	Ingresos Cobrados por Adelantado a Corto Plazo	-	-
Anticipo a Contratistas por Obras Públicas a Corto Plazo	1,829,130	1,829,130	Intereses Cobrados por Adelantado a Corto Plazo	-	-
Otros Derechos a Recibir Bienes o Servicios a Corto Plazo	-	-	Otros Pasivos Diferidos a Corto Plazo	-	-
Inventarios	-	-	Fondos y Bienes de Terceros en Garantía y/o Administración a Corto Plazo	-	-
Inventario de Mercancías para Venta	-	-	Fondos en Garantía a Corto Plazo	-	-
Inventario de Mercancías Terminadas	-	-	Fondos en Administración a Corto Plazo	-	-
Inventario de Mercancías en Proceso de Elaboración	-	-	Fondos Contingentes a Corto Plazo	-	-
Inventario de Materias Primas, Materiales y Suministros para Producción	-	-	Fondos de Fideicomisos, Mandatos y Contratos Análogos a Corto Plazo	-	-
Bienes en Tránsito	-	-	Otros Fondos de Terceros en Garantía y/o Administración a Corto Plazo	-	-
Almacenes	-	-	Valores y Bienes en Garantía a Corto Plazo	-	-
Estimación por Pérdida o Deterioro de Activos Circulantes	-	-	Provisiones a Corto Plazo	-	-
Estimaciones para Cuentas Incobrables por Derechos a Recibir Efectivo o	-	-	Provisión para Demandas y Juicios a Corto Plazo	-	-
Estimación por Deterioro de Inventarios	-	-	Provisión para Contingencias a Corto Plazo	-	-
Otros Activos Circulantes	-	-	Otras Provisiones a Corto Plazo	-	-
Valores en Garantía	-	-	Otros Pasivos a Corto Plazo	-	-
Bienes en Garantía (excluye depósitos de fondos)	-	-	Ingresos por Clasificar	-	-
Bienes Derivados de Embargos, Decomisos, Aseguramientos y Dación en	-	-	Recaudación por Participar	-	-
Adquisición con Fondos de Terceros	-	-	Otros Pasivos Circulantes	-	-
<b>Total de Activos Circulantes</b>	<b>162,868,809</b>	<b>103,573,305</b>	<b>Total de Pasivos Circulantes</b>	<b>161,839,792</b>	<b>102,463,087</b>
<b>Activo No Circulante</b>			<b>Pasivo No Circulante</b>		
Inversiones Financieras a Largo Plazo	-	-	Cuentas por Pagar a Largo Plazo	-	-
Derechos a Recibir Efectivo o Equivalentes a Largo Plazo	-	-	Documentos por Pagar a Largo Plazo	-	-
Bienes Inmuebles, Infraestructura y Construcciones en Proceso	1,341,215,094	853,897,497	Deuda Pública a Largo Plazo	-	-
Bienes Muebles	2,308,940	2,279,244	Pasivos Diferidos a Largo Plazo	-	-
Activos Intangibles	-	-	Fondos y Bienes de Terceros en Garantía y/o en Administración a Largo Plazo	-	-
Depreciación, Deterioro y Amortización Acumulada de Bienes	-502,784	-502,784	Provisiones a Largo Plazo	-	-
Activos Diferidos	-	-	<b>Total de Pasivos No Circulantes</b>	<b>-</b>	<b>-</b>
Estimación por Pérdida o Deterioro de Activos no Circulantes	-	-	<b>Total del Pasivo</b>	<b>161,839,792</b>	<b>102,463,087</b>
Otros Activos no Circulantes	-	-	<b>HACIENDA PÚBLICA/PATRIMONIO</b>		
<b>Total de Activos No Circulantes</b>	<b>1,343,021,250</b>	<b>855,673,957</b>	<b>Hacienda Pública/Patrimonio Contribuido</b>	<b>240,404</b>	<b>240,404</b>
<b>Total del Activo</b>	<b>1,505,890,060</b>	<b>959,247,262</b>	Aportaciones	-	-
			Donaciones de Capital	-	-
			Actualización de la Hacienda Pública/Patrimonio	240,404	240,404
			<b>Hacienda Pública/Patrimonio Generado</b>	<b>1,343,809,864</b>	<b>856,543,771</b>
			Resultados del Ejercicio (Ahorro/ Desahorro)	487,266,093	101,217,618
			Resultados de Ejercicios Anteriores	856,543,771	755,326,153
			Revalúos	-	-
			Reservas	-	-
			Rectificaciones de Resultados de Ejercicios Anteriores	-	-
			<b>Exceso o Insuficiencia en la Actualización de la Hacienda Pública/Patrimonio</b>	<b>-</b>	<b>-</b>
			Resultado por Posición Monetaria	-	-
			Resultado por Tenencia de Activos no Monetarios	-	-
			<b>Total Hacienda Pública/Patrimonio</b>	<b>1,344,050,268</b>	<b>856,784,175</b>
			Resultados del Ejercicio (Ahorro/Desahorro)	-	-
			<b>Total del Pasivo y Hacienda Pública/Patrimonio</b>	<b>1,505,890,060</b>	<b>959,247,262</b>

**INSTITUTO DEL PATRIMONIO CULTURAL DEL ESTADO DE OAXACA**
**Balance Presupuestario - LDF**  
**Del 1 de enero al 30 de junio de 2024**  
**(PESOS)**

Concepto	Estimado/ Aprobado	Devengado	Recaudado/ Pagado
<b>A. Ingresos Totales (A = A1+A2+A3)</b>	<b>8,599,145</b>	<b>494,607,821</b>	<b>494,607,821</b>
A1. Ingresos de Libre Disposición	8,599,145	7,290,224	7,290,224
A2. Transferencias Federales Etiquetadas	0	487,317,597	487,317,597
A3. Financiamiento Neto			
<b>B. Egresos Presupuestarios<sup>1</sup> (B = B1+B2)</b>	<b>8,599,145</b>	<b>494,607,821</b>	<b>493,784,100</b>
B1. Gasto No Etiquetado (sin incluir Amortización de la Deuda Pública)	8,599,145	7,290,224	6,466,504
B2. Gasto Etiquetado (sin incluir Amortización de la Deuda Pública)	0	487,317,597	487,317,596
<b>C. Remanentes del Ejercicio Anterior (C = C1 + C2)</b>			
C1. Remanentes de Ingresos de Libre Disposición aplicados en el periodo			
C2. Remanentes de Transferencias Federales Etiquetadas aplicados en el periodo			
<b>I. Balance Presupuestario (I = A - B + C)</b>	<b>0</b>	<b>0</b>	<b>823,721</b>
<b>II. Balance Presupuestario sin Financiamiento Neto (II = I - A3)</b>	<b>0</b>	<b>0</b>	<b>823,721</b>
<b>III. Balance Presupuestario sin Financiamiento Neto y sin Remanentes del Ejercicio Anterior (III= II - C)</b>	<b>0</b>	<b>0</b>	<b>823,721</b>
Concepto	Aprobado	Devengado	Pagado
<b>E. Intereses, Comisiones y Gastos de la Deuda (E = E1+E2)</b>	<b>0</b>	<b>0</b>	<b>0</b>
E1. Intereses, Comisiones y Gastos de la Deuda con Gasto No Etiquetado			
E2. Intereses, Comisiones y Gastos de la Deuda con Gasto Etiquetado			
<b>IV. Balance Primario (IV = III + E)</b>	<b>0</b>	<b>0</b>	<b>823,721</b>
Concepto	Estimado/ Aprobado	Devengado	Recaudado/ Pagado
<b>F. Financiamiento (F = F1 + F2)</b>	<b>0</b>	<b>0</b>	<b>0</b>
F1. Financiamiento con Fuente de Pago de Ingresos de Libre Disposición			
F2. Financiamiento con Fuente de Pago de Transferencias Federales Etiquetadas			
<b>G. Amortización de la Deuda (G = G1 + G2)</b>	<b>0</b>	<b>0</b>	<b>0</b>
G1. Amortización de la Deuda Pública con Gasto No Etiquetado			
G2. Amortización de la Deuda Pública con Gasto Etiquetado			
<b>A3. Financiamiento Neto (A3 = F - G)</b>	<b>0</b>	<b>0</b>	<b>0</b>
Concepto	Estimado/ Aprobado	Devengado	Recaudado/ Pagado
A1. Ingresos de Libre Disposición	8,599,145	7,290,224	6,466,504
<b>A3.1 Financiamiento Neto con Fuente de Pago de Ingresos de Libre Disposición (A3.1 = F1 - G1)</b>	<b>0</b>	<b>0</b>	<b>0</b>
F1. Financiamiento con Fuente de Pago de Ingresos de Libre Disposición	0	0	0
G1. Amortización de la Deuda Pública con Gasto No Etiquetado	0	0	0
B1. Gasto No Etiquetado (sin incluir Amortización de la Deuda Pública)	8,599,145	7,290,224	6,466,504
C1. Remanentes de Ingresos de Libre Disposición aplicados en el periodo			
<b>V. Balance Presupuestario de Recursos Disponibles (V = A1 + A3.1 - B1 + C1)</b>	<b>0</b>	<b>0</b>	<b>823,720</b>
<b>VI. Balance Presupuestario de Recursos Disponibles sin Financiamiento Neto (VI = V - A3.1)</b>	<b>0</b>	<b>0</b>	<b>823,720</b>
Concept	Estimado/ Aprobado	Devengado	Recaudado/ Pagado
A2. Transferencias Federales Etiquetadas	0	487,317,597	487,317,597
<b>A3.2 Financiamiento Neto con Fuente de Pago de Transferencias Federales Etiquetadas (A3.2 = F2 - G2)</b>	<b>0</b>	<b>0</b>	<b>0</b>
F2. Financiamiento con Fuente de Pago de Transferencias Federales Etiquetadas			
G2. Amortización de la Deuda Pública con Gasto Etiquetado			
B2. Gasto Etiquetado (sin incluir Amortización de la Deuda Pública)	0	487,317,597	487,317,597
C2. Remanentes de Transferencias Federales Etiquetadas aplicados en el periodo			
<b>VII. Balance Presupuestario de Recursos Etiquetados (VII = A2 + A3.2 - B2 + C2)</b>	<b>0</b>	<b>0</b>	<b>0</b>
<b>VIII. Balance Presupuestario de Recursos Etiquetados sin Financiamiento Neto (VIII = VII - A3.2)</b>	<b>0</b>	<b>0</b>	<b>0</b>



INSTITUTO DEL PATRIMONIO CULTURAL DEL ESTADO DE OAXACA

Estado Analítico de Ingreso Detallado - LDF

Del 1 de enero al 30 de junio de 2024

(PESOS)

Concepto	Ingreso					Diferencia
	Estimado	Ampliaciones/ (Reducciones)	Modificado	Devengado	Recaudado	
<b>Ingresos de Libre Disposición</b>	<b>8,599,145</b>	<b>3,373,476</b>	<b>11,972,621</b>	<b>7,290,224</b>	<b>7,290,224</b>	<b>-1,308,921</b>
A. Impuestos						
B. Cuotas y Aportaciones de Seguridad Social						
C. Contribuciones de Mejoras						
D. Derechos						
E. Productos						
F. Aprovechamientos						
G. Ingresos por Ventas de Bienes y Servicios						
H. Participaciones (H=h1+h2+h3+h4+h5+h6+h7+h8+h9+h10+h11)						
h1) Fondo General de Participaciones						
h2) Fondo de Fomento Municipal						
h3) Fondo de Fiscalización y Recaudación						
h4) Fondo de Compensación						
h5) Fondo de Extracción de Hidrocarburos						
h6) Impuesto Especial Sobre Producción y Servicios						
h7) 0.136% de la Recaudación Federal Participable						
h8) 3.17% Sobre Extracción de Petróleo						
h9) Gasolinaz y Diésel						
h10) Fondo del Impuesto Sobre la Renta						
h11) Fondo de Estabilización de los Ingresos de las Entidades Federativas						
I. Incentivos Derivados de la Colaboración Fiscal (I=i1+i2+i3+i4+i5)						
i1) Tenencia o Uso de Vehículos						
i2) Fondo de Compensación ISAN						
i3) Impuesto Sobre Automóviles Nuevos						
i4) Fondo de Compensación de Repecos-Intermedios						
i5) Otros Incentivos Económicos						
J. Transferencias	8,599,145	3,373,476	11,972,621	7,290,224	7,290,224	-1,308,921
K. Convenios						
k1) Otros Convenios y Subsidios						
L. Otros Ingresos de Libre Disposición (L=l1+l2)						
l1) Participaciones en Ingresos Locales						
l2) Otros Ingresos de Libre Disposición						
<b>I. Total de Ingresos de Libre Disposición (I=A+B+C+D+E+F+G+H+I+J+K+L)</b>	<b>8,599,145</b>	<b>3,373,476</b>	<b>11,972,621</b>	<b>7,290,224</b>	<b>7,290,224</b>	<b>-1,308,921</b>
<b>Ingresos Excedentes de Ingresos de Libre Disposición</b>						
<b>Transferencias Federales Etiquetadas</b>	<b>0</b>	<b>0</b>	<b>0</b>	<b>0</b>	<b>0</b>	<b>0</b>
A. Aportaciones (A=a1+a2+a3+a4+a5+a6+a7+a8)						
a1) Fondo de Aportaciones para la Nómina Educativa y Gasto Operativo						
a2) Fondo de Aportaciones para los Servicios de Salud						
a3) Fondo de Aportaciones para la Infraestructura Social						
a4) Fondo de Aportaciones para el Fortalecimiento de los Municipios y de las Demarcaciones Territoriales del Distrito Federal						
a5) Fondo de Aportaciones Múltiples						
a6) Fondo de Aportaciones para la Educación Tecnológica y de Adultos						
a7) Fondo de Aportaciones para la Seguridad Pública de los Estados y del Distrito Federal						
a8) Fondo de Aportaciones para el Fortalecimiento de las Entidades Federativas						
B. Convenios (B=b1+b2+b3+b4)						
b1) Convenios de Protección Social en Salud						
b2) Convenios de Descentralización						
b3) Convenios de Reasignación						
b4) Otros Convenios y Subsidios						
C. Fondos Distintos de Aportaciones (C=c1+c2)						
c1) Fondo para Entidades Federativas y Municipios Productores de Hidrocarburos						
c2) Fondo Minero						
D. Transferencias, Subsidios y Subvenciones, y Pensiones y Jubilaciones						
E. Otras Transferencias Federales Etiquetadas	0	489,650,769	489,650,769	487,317,597	487,317,597	487,317,597
<b>II. Total de Transferencias Federales Etiquetadas (II = A + B + C + D + E)</b>	<b>0</b>	<b>489,650,769</b>	<b>489,650,769</b>	<b>487,317,597</b>	<b>487,317,597</b>	<b>487,317,597</b>
<b>III. Ingresos Derivados de Financiamientos (III = A)</b>						
A. Ingresos Derivados de Financiamientos						
<b>IV. Total de Ingresos (IV = I + II + III)</b>	<b>8,599,145</b>	<b>493,024,245</b>	<b>501,623,390</b>	<b>494,607,821</b>	<b>494,607,821</b>	<b>486,008,676</b>
<b>Datos Informativos</b>	<b>0</b>	<b>0</b>	<b>0</b>	<b>0</b>	<b>0</b>	<b>0</b>
1. Ingresos Derivados de Financiamientos con Fuente de Pago de Ingresos de Libre Disposición						
2. Ingresos Derivados de Financiamientos con Fuente de Pago de Transferencias Federales Etiquetadas						
<b>3. Ingresos Derivados de Financiamientos (3 = 1 + 2)</b>	<b>0</b>	<b>0</b>	<b>0</b>	<b>0</b>	<b>0</b>	<b>0</b>



INSTITUTO CULTURAL DEL PATRIMONIO DEL ESTADO DE OAXACA							
Informe Analítico de la Deuda Pública y Otros Pasivos - LDF 1o de Enero al 30 de junio del ejercicio 2024 (PESOS)							
Denominación de la Deuda Pública y Otros Pasivos	Saldo al 31 de diciembre de 2023 (d)	Disposiciones del Periodo (e)	Amortizaciones del Periodo (f)	Revaluaciones, Reclasificaciones y	Saldo Final del Periodo (h)	Pago de Intereses del Periodo (i)	Pago de Comisiones y demás costos
<b>1. Deuda Pública (I=A+B)</b>							
A. Corto Plazo (A=a1+a2+a3)							
a1) Instituciones de Crédito a2) Títulos y Valores							
a3) Arrendamientos Financieros							
B. Largo Plazo (B=b1+b2+b3)							
b1) Instituciones de Crédito							
b2) Títulos y Valores							
b3) Arrendamientos Financieros							
<b>2. Otros Pasivos</b>	<b>102,463,087</b>				<b>161,839,792</b>		
<b>3. Total de la Deuda Pública y Otros Pasivos</b>	<b>102,463,087</b>				<b>161,839,792</b>		
<b>4. Deuda Contingente 1 (Informativo)</b>							
A. Deuda Contingente 1							
B. Deuda Contingente 2							
C. Deuda Contingente XX							
<b>5. Valor de Instrumentos Bono Cupón Cero 2</b>							
A. Instrumento Bono Cupón Cero 1							
B. Instrumento Bono Cupón Cero 2							
C. Instrumento Bono Cupón Cero XX							
<sup>1</sup> Se refiere a cualquier Financiamiento sin fuente o garantía de pago definida, que sea asumida de manera solidaria o subsidiaria por las Entidades Federativas con sus Municipios, organismos descentralizados y empresas de participación estatal mayoritaria y fideicomisos, locales o municipales, y por los Municipios con sus respectivos organismos descentralizados y empresas de participación municipal mayoritaria. <sup>2</sup> Se refiere al valor del Bono Cupón Cero que respalda el pago de los créditos asociados al mismo (Activo).							
<b>Obligaciones a Corto Plazo</b>	<b>Monto Contratado (l)</b>	<b>Plazo Pactado (m)</b>	<b>Tasa de Interés (n)</b>	<b>Comisiones y Costos</b>	<b>Tasa Efectiva (p)</b>		
<b>6. Obligaciones a Corto Plazo (Informativo)</b>							
A. Crédito 1							
B. Crédito 2							
C. Crédito XX							

**INSTITUTO DEL PATRIMONIO CULTURAL DEL ESTADO DE OAXACA**  
**Informe Analítico de Obligaciones Diferentes de Financiamientos -LDF 1o de Enero al 30 de junio del ejercicio 2024 (PESOS)**

Denominación de las Obligaciones Diferentes de Financiamiento (c)	Fecha del Contrato (d)	Fecha de inicio de operación del proyecto (e)	Fecha de vencimiento (f)	Monto de la inversión pactado (g)	Plazo pactado (h)	Monto promedio mensual del pago de la contraprestación (i)	Monto promedio mensual del pago de la contraprestación correspondiente al pago de inversión (j)	Monto pagado de la inversión al 30 de junio de 2018 (k)	Monto pagado de la inversión actualizado al 30 de junio de 2018 (l)	Saldo pendiente por pagar de la inversión al 30 de junio de 2018 (m = g - l)
<b>A. Asociaciones Público Privadas (APP's)</b> <b>(A=a+b+c+d)</b> a) APP 1 b) APP 2 c) APP 3 d) APP XX <b>B. Otros Instrumentos (B=a+b+c+d)</b> a) Otro Instrumento 1 b) Otro Instrumento 2 c) Otro Instrumento 3 d) Otro Instrumento XX <b>C. Total de Obligaciones Diferentes de Financiamiento (C=A+B)</b>									3	

*No aplica*



INSTITUTO DEL PATRIMONIO CULTURAL DEL ESTADO DE OAXACA						
Estado Analítico del Ejercicio del Presupuesto de Egresos Detallado - LDF Clasificación por Objeto del Gasto (Capítulo y Concepto)						
1o de Enero al 30 de junio del ejercicio 2024 (PESOS)						
Concepto	Egresos					Subejercicio
	Aprobado	Ampliaciones/ (Reducciones)	Modificado	Devengado	Pagado	
<b>I. Gasto No Etiquetado (I=A+B+C+D+E+F+G+H+I)</b>	<b>8,599,145</b>	<b>5,706,648</b>	<b>14,305,793</b>	<b>7,290,224</b>	<b>6,466,504</b>	<b>7,015,570</b>
<b>A. Servicios Personales (A=a1+a2+a3+a4+a5+a6+a7)</b>	0.00	0.00	0.00	0.00	0.00	0.00
a1) Remuneraciones al Personal de Carácter Permanente						
a2) Remuneraciones al Personal de Carácter Transitorio						
a3) Remuneraciones Adicionales y Especiales						
a4) Seguridad Social						
a5) Otras Prestaciones Sociales y Económicas						
a6) Previsiones						
a7) Pago de Estímulos a Servidores Públicos						
<b>B. Materiales y Suministros (B=b1+b2+b3+b4+b5+b6+b7+b8+b9)</b>	0.00	0.00	0.00	0.00	0.00	0.00
b1) Materiales de Administración, Emisión de Documentos y Ar						
b2) Alimentos y Utensilios						
b3) Materias Primas y Materiales de Producción y Comercializa						
b4) Materiales y Artículos de Construcción y de Reparación						
b5) Productos Químicos, Farmacéuticos y de Laboratorio						
b6) Combustibles, Lubricantes y Aditivos						
b7) Vestuario, Blancos, Prendas de Protección y Artículos Depo						
b8) Materiales y Suministros Para Seguridad						
b9) Herramientas, Refacciones y Accesorios Menores						
<b>C. Servicios Generales (C=c1+c2+c3+c4+c5+c6+c7+c8+c9)</b>	0.00	0.00	0.00	0.00	0.00	0.00
c1) Servicios Básicos						
c2) Servicios de Arrendamiento						
c3) Servicios Profesionales, Científicos, Técnicos y Otros Servi						
c4) Servicios Financieros, Bancarios y Comerciales						
c5) Servicios de Instalación, Reparación, Mantenimiento y Cons						
c6) Servicios de Comunicación Social y Publicidad						
c7) Servicios de Traslado y Viáticos c8) Servicios Oficiales						
c9) Otros Servicios Generales						
<b>D. Transferencias, Asignaciones, Subsidios y Otras Ayudas (D=d1+d2+d3+d4)</b>	<b>8,599,145</b>	<b>3,373,476</b>	<b>11,972,621</b>	<b>7,290,224</b>	<b>6,466,504</b>	<b>4,682,397</b>
d1) Transferencias Internas y Asignaciones al Sector Público	<b>8,599,145</b>	<b>3,373,476</b>	<b>11,972,621</b>	<b>7,290,224</b>	<b>6,466,504</b>	<b>4,682,397</b>
d2) Transferencias al Resto del Sector Público						
d3) Subsidios y Subvenciones						
d4) Ayudas Sociales						
d5) Pensiones y Jubilaciones						
d6) Transferencias a Fideicomisos, Mandatos y Otros Análogos						
d7) Transferencias a la Seguridad Social						
d8) Donativos						
d9) Transferencias al Exterior						
<b>E. Bienes Muebles, Inmuebles e Intangibles</b>	0.00	0.00	0.00	0.00	0.00	0.00
e1) Mobiliario y Equipo de Administración						
e2) Mobiliario y Equipo Educativo y Recreativo						
e3) Equipo e Instrumental Médico y de Laboratorio						
e4) Vehículos y Equipo de Transporte						
e5) Equipo de Defensa y Seguridad						
e6) Maquinaria, Otros Equipos y Herramientas						
e7) Activos Biológicos						
e8) Bienes Inmuebles						
e9) Activos Intangibles						
<b>F. Inversión Pública (F=f1+f2+f3)</b>	<b>0.00</b>	<b>2,333,172.00</b>	<b>2,333,172.00</b>	-	-	<b>2,333,172.00</b>
f1) Obra Pública en Bienes de Dominio Público	0.00	2,333,172.00	2,333,172.00	0.00	0.00	2333172.00
f2) Obra Pública en Bienes Propios						
f3) Proyectos Productivos y Acciones de Fomento						
<b>G. Inversiones Financieras y Otras Provisiones</b>	0.00	0.00	0.00	0.00	0.00	0.00
g1) Inversiones Para el Fomento de Actividades Productivas						
g2) Acciones y Participaciones de Capital						
g3) Compra de Títulos y Valores						
g4) Concesión de Préstamos						
g5) Inversiones en Fideicomisos, Mandatos y Otros Análogos						
g6) Otras Inversiones Financieras						
g7) Provisiones para Contingencias y Otras Erogaciones Especia						
<b>H. Participaciones y Aportaciones (H=h1+h2+h3)</b>	0.00	0.00	0.00	0.00	0.00	0.00
h1) Participaciones						
h2) Aportaciones						
h3) Convenios						
<b>I. Deuda Pública (I=i1+i2+i3+i4+i5+i6+i7)</b>	0.00	0.00	0.00	0.00	0.00	0.00
i1) Amortización de la Deuda Pública						
i2) Intereses de la Deuda Pública						
i3) Comisiones de la Deuda Pública						
i4) Gastos de la Deuda Pública						
i5) Costo por Coberturas						
i6) Apoyos Financieros						
i7) Adeudos de Ejercicios Fiscales Anteriores (ADEFAS)						

<b>II. Gasto Etiquetado (II=A+B+C+D+E+F+G+H+I)</b>	<b>0.00</b>	<b>487317597.00</b>	<b>487317597.00</b>	<b>487317597.00</b>	<b>487317597.00</b>	<b>0.00</b>
<b>A. Servicios Personales (A=a1+a2+a3+a4+a5+a6+a7)</b>	0.00	0.00	0.00	0.00	0.00	0.00
a1) Remuneraciones al Personal de Carácter Permanente						
a2) Remuneraciones al Personal de Carácter Transitorio						
a3) Remuneraciones Adicionales y Especiales						
a4) Seguridad Social						
a5) Otras Prestaciones Sociales y Económicas						
a6) Previsiones						
a7) Pago de Estímulos a Servidores Públicos						
<b>B. Materiales y Suministros (B=b1+b2+b3+b4+b5+b6+b7+b8+b9)</b>	0.00	0.00	0.00	0.00	0.00	0.00
b1) Materiales de Administración, Emisión de Documentos y Ar						
b2) Alimentos y Utensilios						
b3) Materias Primas y Materiales de Producción y Comercializa						
b4) Materiales y Artículos de Construcción y de Reparación						
b5) Productos Químicos, Farmacéuticos y de Laboratorio						
b6) Combustibles, Lubricantes y Aditivos						
b7) Vestuario, Blancos, Prendas de Protección y Artículos Depo						
b8) Materiales y Suministros Para Seguridad						
b9) Herramientas, Refacciones y Accesorios Menores						
<b>C. Servicios Generales (C=c1+c2+c3+c4+c5+c6+c7+c8+c9)</b>	0.00	0.00	0.00	0.00	0.00	0.00
c1) Servicios Básicos						
c2) Servicios de Arrendamiento						
c3) Servicios Profesionales, Científicos, Técnicos y Otros Servicios						
c4) Servicios Financieros, Bancarios y Comerciales						
c5) Servicios de Instalación, Reparación, Mantenimiento y Cons						
c6) Servicios de Comunicación Social y Publicidad						
c7) Servicios de Traslado y Viáticos						
c8) Servicios Oficiales						
c9) Otros Servicios Generales						
<b>D. Transferencias, Asignaciones, Subsidios y Otras Ayudas</b>	<b>0.00</b>	<b>0.00</b>	<b>0.00</b>	<b>0.00</b>	<b>0.00</b>	<b>0.00</b>
<b>(D=d1+d2+d3+d4 d1) Transferencias Internas v Asignaciones al</b>						
d2) Transferencias al Resto del Sector Público	0.00	-	0.00	-	-	0.00
d3) Subsidios y Subvenciones						
d4) Ayudas Sociales						
d5) Pensiones y Jubilaciones						
d6) Transferencias a Fideicomisos, Mandatos y Otros Análogos						
d7) Transferencias a la Seguridad Social						
d8) Donativos						
d9) Transferencias al Exterior						
<b>E. Bienes Muebles, Inmuebles e Intangibles</b>	0.00	0.00	0.00	0.00	0.00	0.00
e2) Mobiliario y Equipo Educativo y Recreativo						
e3) Equipo e Instrumental Médico y de Laboratorio						
e4) Vehículos y Equipo de Transporte						
e5) Equipo de Defensa y Seguridad						
e6) Maquinaria, Otros Equipos y Herramientas						
e7) Activos Biológicos						
e8) Bienes Inmuebles						
e9) Activos Intangibles						
<b>F. Inversión Pública (F=f1+f2+f3)</b>	<b>0.00</b>	<b>487317597.00</b>	<b>487317597.00</b>	<b>487317597.00</b>	<b>487317597.00</b>	<b>0.00</b>
f1) Obra Pública en Bienes de Dominio Público	0.00	487317597.00	487317597.00	487317597.00	487317597.00	0.00
f2) Obra Pública en Bienes Propios						
f3) Proyectos Productivos y Acciones de Fomento						
<b>G. Inversiones Financieras y Otras Provisiones</b>	0.00	0.00	0.00	0.00	0.00	0.00
g1) Inversiones Para el Fomento de Actividades Productivas						
g2) Acciones y Participaciones de Capital						
g3) Compra de Títulos y Valores						
g4) Concesión de Préstamos						
g5) Inversiones en Fideicomisos, Mandatos y Otros Análogos						
g6) Otras Inversiones Financieras						
g7) Provisiones para Contingencias y Otras Erogaciones Especia						
<b>H. Participaciones y Aportaciones (H=h1+h2+h3)</b>	0.00	0.00	0.00	0.00	0.00	0.00
h1) Participaciones						
h2) Aportaciones						
h3) Convenios						
<b>I. Deuda Pública (I=i1+i2+i3+i4+i5+i6+i7)</b>	0.00	0.00	0.00	0.00	0.00	0.00
i1) Amortización de la Deuda Pública						
i2) Intereses de la Deuda Pública						
i3) Comisiones de la Deuda Pública						
i4) Gastos de la Deuda Pública						
i5) Costo por Coberturas						
i6) Apoyos Financieros						
i7) Adeudos de Ejercicios Fiscales Anteriores (ADEFAS)						
<b>III. Total de Egresos (III = I + II)</b>	<b>8,599,145</b>	<b>493,024,245</b>	<b>501,623,390</b>	<b>494,607,821</b>	<b>493,784,101</b>	<b>7,015,570</b>



**INSTITUTO DEL PATRIMONIO CULTURAL DEL ESTADO DE OAXACA**  
**Estado Analítico del Ejercicio del Presupuesto de Egresos Detallado - LDF Clasificación Administrativa**  
**1o de Enero al 30 de junio del ejercicio 2024 (PESOS)**  
**(PESOS)**

Concepto	Egresos					Subejercicio
	Aprobado	Ampliaciones/ (Reducciones)	Modificado	Devengado	Pagado	
<b>I. Gasto No Etiquetado (I=A+B+C+D+E+F+G+H)</b>	<b>8,599,145.00</b>	<b>5,706,648.00</b>	<b>14,305,793.00</b>	<b>7,290,224.00</b>	<b>6,466,504.00</b>	<b>7,015,569.00</b>
A. INPAC	8,599,145.00	5,706,648.00	14,305,793.00	7,290,224.00	6,466,504.00	7,015,569.00
<b>II. Gasto Etiquetado (II=A+B+C+D+E+F+G+H)</b>	<b>0.00</b>	<b>487,317,597.00</b>	<b>487,317,597.00</b>	<b>487,317,597.00</b>	<b>487,317,597.00</b>	<b>0.00</b>
A. INPAC	0.00	487,317,597.00	487,317,597.00	487,317,597.00	487,317,597.00	0.00
<b>III. Total de Egresos (III = I + II)</b>	<b>8,599,145.00</b>	<b>493,024,245.00</b>	<b>501,623,390.00</b>	<b>494,607,821.00</b>	<b>493,784,101.00</b>	<b>7,015,569.00</b>



INSTITUTO DEL PATRIMONIO CULTURAL DEL ESTADO DE OAXACA

Estado Analítico del Ejercicio del Presupuesto de Egresos Detallado - LDF Clasificación Funcional (Finalidad y Función)

To de Enero al 30 de junio del ejercicio 2024 (PESOS)

Concepto	Egresos					Subejercicio
	Aprobado	Ampliaciones/ (Reducciones)	Modificado	Devengado	Pagado	
<b>I. Gasto No Etiquetado (I=A+B+C+D)</b>	<b>8,599,145.00</b>	<b>5,706,648.00</b>	<b>14,305,793.00</b>	<b>7,290,224.00</b>	<b>6,466,504.00</b>	<b>7,015,569.00</b>
<b>A. Gobierno (A=a1+a2+a3+a4+a5+a6+a7+a8)</b>	<b>0</b>	<b>0</b>	<b>0</b>	<b>0</b>	<b>0</b>	<b>0</b>
a1) Legislación	0	0	0	0	0	0
a2) Justicia	0	0	0	0	0	0
a3) Coordinación de la Política de Gobierno	0	0	0	0	0	0
a4) Relaciones Exteriores	0	0	0	0	0	0
a5) Asuntos Financieros y Hacendarios	0	0	0	0	0	0
a6) Seguridad Nacional	0	0	0	0	0	0
a7) Asuntos de Orden Público y de Seguridad Interior	0	0	0	0	0	0
a8) Otros Servicios Generales	0	0	0	0	0	0
<b>B. Desarrollo Social (B=b1+b2+b3+b4+b5+b6+b7)</b>	<b>8,599,145.00</b>	<b>5,706,648.00</b>	<b>14,305,793.00</b>	<b>7,290,224.00</b>	<b>6,466,504.00</b>	<b>7,015,569.00</b>
b1) Protección Ambiental	0	0	0	0	0	0
b2) Vivienda y Servicios a la Comunidad	0	0	0	0	0	0
b3) Salud	8,599,145.00	5,706,648.00	14,305,793.00	7,290,224.00	6,466,504.00	7,015,569.00
b4) Recreación, Cultura y Otras Manifestaciones Sociales	0	0	0	0	0	0
b5) Educación	0	0	0	0	0	0
b6) Protección Social	0	0	0	0	0	0
b7) Otros Asuntos Sociales	0	0	0	0	0	0
<b>C. Desarrollo Económico (C=c1+c2+c3+c4+c5+c6+c7+c8+c9)</b>	<b>0</b>	<b>0</b>	<b>0</b>	<b>0</b>	<b>0</b>	<b>0</b>
c1) Asuntos Económicos, Comerciales y Laborales en General	0	0	0	0	0	0
c2) Agropecuaria, Silvicultura, Pesca y Caza	0	0	0	0	0	0
c3) Combustibles y Energía	0	0	0	0	0	0
c4) Minería, Manufacturas y Construcción	0	0	0	0	0	0
c5) Transporte	0	0	0	0	0	0
c6) Comunicaciones	0	0	0	0	0	0
c7) Turismo	0	0	0	0	0	0
c8) Ciencia, Tecnología e Innovación	0	0	0	0	0	0
c9) Otras Industrias y Otros Asuntos Económicos	0	0	0	0	0	0
<b>D. Otras No Clasificadas en Funciones Anteriores(D=d1+d2+d3+d4)</b>	<b>0</b>	<b>0</b>	<b>0</b>	<b>0</b>	<b>0</b>	<b>0</b>
d1) Transacciones de la Deuda Pública / Costo Financiero de la Deuda	0	0	0	0	0	0
d2) Transferencias, Participaciones y Aportaciones Entre Diferentes Niveles	0	0	0	0	0	0
d3) Saneamiento del Sistema Financiero	0	0	0	0	0	0
d4) Adeudos de Ejercicios Fiscales Anteriores	0	0	0	0	0	0
<b>II: Gasto Etiquetado (II=A+B+C+D)</b>	<b>0.00</b>	<b>487317597.00</b>	<b>487317597.00</b>	<b>487317597.00</b>	<b>487317597.00</b>	<b>0.00</b>
<b>A. Gobierno (A=a1+a2+a3+a4+a5+a6+a7+a8)</b>	<b>0</b>	<b>0</b>	<b>0</b>	<b>0</b>	<b>0</b>	<b>0</b>
a1) Legislación	0	0	0	0	0	0
a2) Justicia	0	0	0	0	0	0
a3) Coordinación de la Política de Gobierno	0	0	0	0	0	0
a4) Relaciones Exteriores	0	0	0	0	0	0
a5) Asuntos Financieros y Hacendarios	0	0	0	0	0	0
a6) Seguridad Nacional	0	0	0	0	0	0
a7) Asuntos de Orden Público y de Seguridad Interior	0	0	0	0	0	0
a8) Otros Servicios Generales	0	0	0	0	0	0
<b>B. Desarrollo Social (B=b1+b2+b3+b4+b5+b6+b7)</b>	<b>0.00</b>	<b>0</b>	<b>-</b>	<b>0</b>	<b>0</b>	<b>0</b>
b1) Protección Ambiental	0	0	0	0	0	0
b2) Vivienda y Servicios a la Comunidad	0	0	0	0	0	0
b3) Salud	0	487317597.00	487317597.00	487317597.00	487317597.00	0
b4) Recreación, Cultura y Otras Manifestaciones Sociales	0.00	0	0	0	0	0.00
b5) Educación	0	0	0	0	0	0
b6) Protección Social	0	0	0	0	0	0
b7) Otros Asuntos Sociales	0	0	0	0	0	0
<b>C. Desarrollo Económico (C=c1+c2+c3+c4+c5+c6+c7+c8+c9)</b>	<b>0</b>	<b>0</b>	<b>0</b>	<b>0</b>	<b>0</b>	<b>0</b>
c1) Asuntos Económicos, Comerciales y Laborales en General	0	0	0	0	0	0
c2) Agropecuaria, Silvicultura, Pesca y Caza	0	0	0	0	0	0
c3) Combustibles y Energía	0	0	0	0	0	0
c4) Minería, Manufacturas y Construcción	0	0	0	0	0	0
c5) Transporte	0	0	0	0	0	0
c6) Comunicaciones	0	0	0	0	0	0
c7) Turismo	0	0	0	0	0	0
c8) Ciencia, Tecnología e Innovación	0	0	0	0	0	0
c9) Otras Industrias y Otros Asuntos Económicos	0	0	0	0	0	0
<b>D. Otras No Clasificadas en Funciones Anteriores (D=d1+d2+d3+d4)</b>	<b>0</b>	<b>0</b>	<b>0</b>	<b>0</b>	<b>0</b>	<b>0</b>
d1) Transacciones de la Deuda Pública / Costo Financiero de la Deuda	0	0	0	0	0	0
d2) Transferencias, Participaciones y Aportaciones Entre Diferentes Niveles	0	0	0	0	0	0
d3) Saneamiento del Sistema Financiero	0	0	0	0	0	0
d4) Adeudos de Ejercicios Fiscales Anteriores	0	0	0	0	0	0
<b>III. Total de Egresos (III = I + II)</b>	<b>8,599,145.00</b>	<b>493,024,245.00</b>	<b>501,623,390.00</b>	<b>494,607,821.00</b>	<b>493,784,101.00</b>	<b>7,015,569.00</b>



**INSTITUTO DEL PATRIMONIO CULTURAL DEL ESTADO DE OAXACA**

**Estado Analítico del Ejercicio del Presupuesto de Egresos Detallado - LDF Clasificación de Servicios Personales por Categoría**

**1o de Enero al 30 de junio del ejercicio 2024 (PESOS)**

Concepto	Egresos					Subejercicio
	Aprobado	Ampliaciones/ (Reducciones)	Modificado	Devengado	Pagado	
<b>I. Gasto No Etiquetado (I=A+B+C+D+E+F)</b>	<b>8,027,250.00</b>	<b>-77,613.00</b>	<b>7,949,637.00</b>	<b>4,007,479.00</b>	<b>3,466,648.00</b>	<b>3,942,158.00</b>
A. Personal Administrativo	8,027,250.00	-77,613.00	7,949,637.00	4,007,479.00	3,466,648.00	3,942,158.00
B. Magisterio	0	0	0	0	0	0
C. Servicios de Salud (C=c1+c2)	0	0	0	0	0	0
c1) Personal Administrativo	0	0	0	0	0	0
c2) Personal Médico, paramédico y afín	0	0	0	0	0	0
D. Seguridad Pública	0	0	0	0	0	0
E. Gastos asociados a la implementación de nuevas leyes federales o reformas a las	0	0	0	0	0	0
e1) Nombre del Programa o Ley 1	0	0	0	0	0	0
e2) Nombre del Programa o Ley 2	0	0	0	0	0	0
F. Sentencias laborales definitivas	0	0	0	0	0	0
<b>II. Gasto Etiquetado (I=A+B+C+D+E+F)</b>	<b>0</b>	<b>0</b>	<b>0</b>	<b>0</b>	<b>0</b>	<b>0</b>
A. Personal Administrativo	0	0	0	0	0	0
B. Magisterio	0	0	0	0	0	0
C. Servicios de Salud (C=c1+c2)	0	0	0	0	0	0
c1) Personal Administrativo	0	0	0	0	0	0
c2) Personal Médico, paramédico y afín	0	0	0	0	0	0
D. Seguridad Pública	0	0	0	0	0	0
E. Gastos asociados a la implementación de nuevas leyes federales o reformas a las	0	0	0	0	0	0
e1) Nombre del Programa o Ley 1	0	0	0	0	0	0
e2) Nombre del Programa o Ley 2	0	0	0	0	0	0
F. Sentencias laborales definitivas	0	0	0	0	0	0
<b>III. Total de Gasto en Servicios Personales (III = I + II)</b>	<b>8,027,250.00</b>	<b>-77,613.00</b>	<b>7,949,637.00</b>	<b>4,007,479.00</b>	<b>3,466,648.00</b>	<b>3,942,158.00</b>



**INSTITUTO DEL PATRIMONIO CULTURAL DEL ESTADO DE OAXACA**  
**Informe sobre Estudios Actuariales - LDF 1o de Enero al 30 de junio del ejercicio 2024 (PESOS)**

Pensiones y jubilaciones vida	Salud	Riesgos de trabajo	Invalidez y	Otras prestaciones sociales
<p><b>Tipo de Sistema</b> Prestación laboral o Fondo general para trabajadores del estado o municipio Beneficio definido, Contribución definida o Mixto</p> <p><b>Población afiliada</b> Activos Edad máxima Edad mínima Edad promedio Pensionados y Jubilados Edad máxima Edad mínima Edad promedio Beneficiarios Promedio de años de servicio (trabajadores activos) Aportación individual al plan de pensión como % del salario Aportación del ente público al plan de pensión como % del salario Crecimiento esperado de los pensionados y jubilados (como %) Crecimiento esperado de los activos (como %) Edad de Jubilación o Pensión Esperanza de vida</p> <p><b>Ingresos del Fondo</b> Ingresos Anuales al Fondo de Pensiones</p> <p><b>Nómina anual</b> Activos Pensionados y Jubilados Beneficiarios de Pensionados y Jubilados</p> <p><b>Monto mensual por pensión</b> Máximo Mínimo Promedio</p> <p><b>Monto de la reserva</b></p> <p><b>Valor presente de las obligaciones</b> Pensiones y Jubilaciones en curso de pago Generación actual Generaciones futuras</p> <p><b>Valor presente de las contribuciones asociadas a los sueldos futuros de cotización X%</b> Generación actual Generaciones futuras</p> <p><b>Valor presente de aportaciones futuras</b> Generación actual Generaciones futuras Otros Ingresos</p> <p><b>Déficit/superávit actuarial</b></p>				

No aplica



GOBIERNO DEL ESTADO  
DE OAXACA

# **INSTITUTO ESTATAL DE EDUCACIÓN PARA ADULTOS**

**(Entidades Paraestatales y Fideicomisos No Empresariales y No Financieros)**



GOBIERNO DEL ESTADO  
DE OAXACA

## Instituto Estatal de Educación para Adultos IEEA Resultados Generales Introducción

De acuerdo al cálculo realizado con base en los Resultados del Censo de Población y Vivienda 2020, INEGI, Oaxaca se ubica en el segundo lugar a nivel nacional con mayor rezago educativo con una tasa de 45.3 %, es decir, 45 de cada 100 oaxaqueños de 15 años y más no cuentan con educación básica concluida. Este rezago se conforma por 351,511 personas que no saben leer y escribir, 385,999 sin primaria terminada, y 610,578 sin secundaria terminada, para un total de 1,348,088 oaxaqueños en condición de rezago educativo.

### Objetivos

El Instituto Estatal de Educación para Adultos IEEA, tiene como fin primordial contribuir a la disminución del rezago educativo, al proporcionar educación básica de calidad a personas jóvenes y adultas mayores de 15 años, con un alto sentido de responsabilidad y humanismo, a través del Modelo de Educación para la Vida y el Trabajo (MEVyT), en un marco de respeto a la diversidad cultural y lingüística para contribuir a la formación de una sociedad justa y equitativa que responda al derecho de la educación.

Para lograr estos objetivos, el Instituto Estatal de Educación para los Adultos (IEEA), se ha enfocado en atender de manera prioritaria a los grupos de población analfabeta distribuidos en las regiones del estado, considerando las vertientes de atención en español como en lengua indígena. Las políticas de alfabetización y certificación de primaria y secundaria están orientadas a disminuir las brechas de género entre la población de 15 años y más, al canalizar la atención de manera potenciada a la población femenina, en sus dos vertientes de atención.

### Metas Alcanzadas

Las metas programadas para el periodo Enero–Junio 2024 se conforman de la siguiente manera:





GOBIERNO DEL ESTADO  
DE OAXACA

**Educando Atendido:** Son todas aquellas personas que han recibido algún servicio educativo durante el año.

**Cuadro 1. Educación para adultos. Logros obtenidos en el periodo Enero-Junio del 2024.**

Nivel	Logros al periodo
Inicial	3,956
Intermedio	11,227
Avanzado	20,872
Total	36,055

Fuente: S.A.S.A., Instituto Estatal de Educación para Adultos.

En el cuadro 1 se muestra la cobertura de los servicios educativos con el ingreso de nuevos educandos a círculos de estudio de alfabetización, primaria y secundaria.

**Educando Alfabetizado (UCN Inicial):** Todas aquellas personas que aprendieron a leer, escribir y matemáticas básicas.

**Usuario que Concluye Nivel (UCN Intermedio y Avanzado):** Educando que acredita todos los módulos del nivel educativo en el que se encuentra inscrito.

**Cuadro 2. Educación para adultos. Metas de usuarios que concluyen nivel y logros obtenidos en el periodo Enero-Junio del 2024.**

Nivel Educativo	Meta Anual	Logro al periodo	% Avance de cumplimiento
Inicial	6,630	1,234	18.6%
Intermedio	8,410	5,449	64.8%
Avanzado	12,950	7,258	56.0%
Total	27,990	13,941	49.8%

Fuente: S.A.S.A., Instituto Estatal de Educación para Adultos.



GOBIERNO DEL ESTADO  
DE OAXACA

El cuadro 2 muestra los porcentajes de cumplimiento del periodo Enero–Junio del 2024, para el caso de los educandos alfabetizados se consiguió un avance de la meta anual del 18.6 %, para el caso de la meta de los usuarios que concluyen nivel en intermedio se logró un avance del 64.8 % y en avanzado se alcanzó el 56 % en lo que va del periodo, haciendo un total del 49.8 % respecto a la meta y logro total. Es evidente que se han logrado mejores resultados durante este periodo; sin embargo, se están estableciendo estrategias necesarias para llegar a los objetivos planteados.

**Beneficiarios en Lenguas Indígenas**  
(Personas)

Lengua	Educandos Registrados
Chatino	77
Chinanteco	686
Huave	300
Mazateco	1,215
Mixe	1,513
Mixteco	1,749
Triqui	253
Zapoteco	826
Total	6,619

Fuente: S.A.S.A., Instituto Estatal de Educación para Adultos.

La conservación de las lenguas maternas y la inclusión de los pueblos indígenas en la agenda educativa, se ha impulsado mediante el Programa de Alfabetización en lenguas indígenas. Oaxaca es un referente nacional por la diversidad lingüística del programa.

Con la finalidad de conservar las lenguas maternas en la entidad e incluir a los pueblos indígenas, el IEEA ha impulsado el MEVyT Indígena Bilingüe (MIB), lo que colocó a Oaxaca como un referente nacional por la diversidad lingüística, ya que posee un catálogo y materiales educativos en nueve lenguas originarias: Chatino, Chinanteco, Cuicateco, Huave,



GOBIERNO DEL ESTADO  
DE OAXACA

Mazateco, Mixe, Mixteco, Triqui y Zapoteco. Actualmente se atienden a 8,861 jóvenes y adultos en las distintas variantes de 8 lenguas.

### Importancia de las Acciones

La educación para adultos ayuda a contribuir a asegurar una mayor cobertura, inclusión y equidad educativa entre todos los grupos de la población para la construcción de una sociedad más justa, mediante servicios educativos para la población de 15 años o más.

A través del Modelo Educativo para la Vida y el Trabajo (MEVyT) se plantea una educación flexible, con participación de los sectores social y privado, promueve para las personas jóvenes y adultas del estado de Oaxaca para atender de manera pertinente a los diferentes sectores de la población; se integra con las vertientes: MEVyT hispanohablante, para población hispanohablante; MEVyT para Primaria 10-14, para niñas/os y jóvenes de 10 a 14 años; MEVyT Indígena Bilingüe (MIB), para la atención educativa de poblaciones indígenas; MEVyT en Braille, para las personas en situación de discapacidad visual y auditiva; y MEVyT Indígena Bilingüe Urbano (MIBU), para las personas originarias de las culturas indígenas que viven en zonas urbanas.

En el periodo Enero–Junio del 2024, el IEEA cuenta con 135 plazas comunitarias en operación. Estos espacios educativos, cuentan con equipos de cómputo, internet y biblioteca, en donde se dan asesorías y se fomenta el uso de las Tecnologías de la información y comunicación (TIC´s).

Las acciones educativas se desarrollan con el apoyo de Personas Voluntarias Beneficiarias de Subsidio quienes proporcionan las asesorías, por ello la formación tiene como propósito proporcionar los elementos básicos para favorecer el aprendizaje de los adultos mediante la dotación de metodologías que se aplican en el Modelo de Educación para la Vida y el Trabajo.



GOBIERNO DEL ESTADO  
DE OAXACA

Durante este periodo se contó con la participación de 1,645 asesores educativos tanto en el modelo hispano-hablante como en el modelo indígena bilingüe; así mismo, el quehacer educativo del Instituto logró que 13,349 personas obtuvieran su certificado de estudios de primaria y secundaria.

### Cobertura Geográfica

Cuadro3. Cobertura geográfica de los servicios educativos del IEEA.

Región	Número de municipios en atención	Número de localidades en atención	Número de círculos de estudio
Cañada	28	217	370
Costa	42	276	591
Istmo	39	205	1,069
Mixteca	108	423	692
Papaloapan	19	210	429
Sierra Norte	61	169	522
Sierra Sur	54	207	366
Valles Centrales	113	300	1,404
Total	464	2,007	5,443

Fuente: S.A.S.A., Instituto Estatal de Educación para Adultos.

Con el fin de incrementar la atención educativa y acercar los servicios a las zonas de mayor rezago educativo, durante el periodo Enero-Junio del 2024 se brindó atención a los educandos a través de 5,443 círculos de estudio distribuidos en 2,007 localidades, de 464 municipios de la entidad.

### Población beneficiada

Cuadro4. Distribución de educandos atendidos por sexo.

Región	Mujeres	Hombres	Total
Cañada	1,262	563	1,825
Costa	2,802	1,483	4,285



"2024, BICENTENARIO DE LA INTEGRACIÓN DE OAXACA A LA REPÚBLICA MEXICANA"

GOBIERNO DEL ESTADO  
DE OAXACA

Istmo	5,215	3,208	8,423
Mixteca	3,188	1,448	4,636
Papaloapan	2,091	1,190	3,281
Sierra Norte	1,986	843	2,829
Sierra Sur	1,509	781	2,290
Valles Centrales	5,242	3,244	8,486
Total	23,295	12,760	36,055

Fuente: S.A.S.A., Instituto Estatal de Educación para Adultos.

Los beneficiarios directos del programa son los educandos que han recibido algún servicio educativo durante el periodo Enero–Junio del 2024. Estos suman 36,055 oaxaqueños, siendo 65 % beneficiarias mujeres y el 35 % hombres. Con lo cual se cumple el objetivo de incrementar la escolaridad en mujeres para disminuir las desigualdades de género.

### Indicadores de Resultados

#### INFORME DE RESULTADOS GENERALES 2024 GASTO FEDERALIZADO 2024

DESCRIPCIÓN	PROGRAMADO ANUAL	EJERCIDO ENERO-JUNIO	PRESUPUESTO POR EJERCER
Servicios Personales	\$107,991,676.00	\$52,023,517.59	\$55,968,158.41
Gastos de Operación	\$122,608,615.00	\$44,028,199.20	\$78,580,415.80
<b>TOTAL</b>	<b>\$230,600,291.00</b>	<b>\$96,051,716.79</b>	<b>\$134,548,574.21</b>

Los recursos presupuestarios autorizados y otorgados por la Federación para el período Enero – Diciembre del 2024 destinados a la educación de jóvenes y adultos, asciende a la cantidad de \$ 230,600,291.00 pesos. De este monto, el 86 POR CIENTO, CORRESPONDE A LAS APORTACIONES DEL Ramo 33 FAETA CAPITAL y el 14 por ciento restante, son recursos provenientes del Ramo 11 "ATENCIÓN A LA DEMANDA DE EDUCACIÓN PARA ADULTOS".



GOBIERNO DEL ESTADO  
DE OAXACA

- A través del Ramo 33 FAETA CAPITAL, la Federación autorizó la cantidad de \$ 198,316,163.00 pesos. Estos recursos son destinados para cubrir los Servicios Personales y Gastos de Operación del Programa; fue autorizado para los gastos de operación (Cap. 2000 Materiales y Suministros, Cap. 3000 Servicios Generales y Cap. 4000 Ayudas Sociales).
- Mediante la firma del Convenio Específico de colaboración entre INEA e IEAA, denominado: "Programa de Educación para Adultos (INEA)", se obtuvieron recursos provenientes del Ramo 11 por un importe de \$ 32,284,128.00 pesos. Este recurso, fue autorizado, para cubrir la gratificación de personas voluntarias beneficiarias del subsidio.



Gobierno del Estado de Oaxaca  
**UR: 530 - INSTITUTO ESTATAL DE EDUCACIÓN PARA ADULTOS**  
 Estado de Actividades  
 Del 1° de enero al 30 de junio de 2024 y 2023  
 (Cifras en Pesos)



CONCEPTO	2024	2023
<b>INGRESOS Y OTROS BENEFICIOS</b>		
<b>INGRESOS DE GESTIÓN</b>	0	0
IMPUESTOS	0	0
CUOTAS Y APORTACIONES DE SEGURIDAD SOCIAL	0	0
CONTRIBUCIONES DE MEJORAS	0	0
DERECHOS	0	0
PRODUCTOS	0	0
APROVECHAMIENTOS	0	0
INGRESOS POR VENTA DE BIENES Y PRESTACIÓN DE SERVICIOS	0	0
<b>PARTICIPACIONES, APORTACIONES, CONVENIOS, INCENTIVOS DERIVADOS DE LA COLABORACIÓN FISCAL, FONDOS DISTINTOS DE APORTACIONES, TRANSFERENCIAS, ASIGNACIONES, SUBSIDIOS Y SUBVENCIONES, APORTACIONES, CONVENIOS, INCENTIVOS DERIVADOS DE LA COLABORACIÓN FISCAL Y FONDOS DISTINTOS DE APORTACIONES</b>	<b>136,734,432</b>	<b>121,896,848</b>
<b>TRANSFERENCIAS, ASIGNACIONES, SUBSIDIOS Y SUBVENCIONES, Y PENSIONES Y JUBILACIONES</b>	<b>0</b>	<b>0</b>
<b>OTROS INGRESOS Y BENEFICIOS</b>	<b>136,734,432</b>	<b>121,896,848</b>
INGRESOS FINANCIEROS	0	0
INCREMENTO POR VARIACIÓN DE INVENTARIOS	0	0
DISMINUCIÓN DEL EXCESO DE ESTIMACIONES POR PÉRDIDA O DETERIORO U OBSOLESCENCIA	0	0
DISMINUCIÓN DEL EXCESO DE PROVISIONES	0	0
OTROS INGRESOS Y BENEFICIOS VARIOS	0	0
<b>TOTAL DE INGRESOS Y OTROS BENEFICIOS</b>	<b>136,734,432</b>	<b>121,896,848</b>
<b>GASTOS Y OTRAS PÉRDIDAS</b>		
<b>GASTOS DE FUNCIONAMIENTO</b>	0	0
SERVICIOS PERSONALES	0	0
MATERIALES Y SUMINISTROS	0	0
SERVICIOS GENERALES	0	0
<b>TRANSFERENCIAS, ASIGNACIONES, SUBSIDIOS Y OTRAS AYUDAS</b>	<b>118,841,437</b>	<b>90,316,947</b>
TRANSFERENCIAS INTERNAS Y ASIGNACIONES AL SECTOR PÚBLICO	66,057,767	62,663,588
TRANSFERENCIAS AL RESTO DEL SECTOR PÚBLICO	0	0
SUBSIDIOS Y SUBVENCIONES	52,783,670	20,058,659
AYUDAS SOCIALES	0	7,594,700
PENSIONES Y JUBILACIONES	0	0
TRANSFERENCIAS A FIDEICOMISOS, MANDATOS Y CONTRATO ANÁLOGOS	0	0
TRANSFERENCIAS A LA SEGURIDAD SOCIAL	0	0
DONATIVOS	0	0
TRANSFERENCIAS AL EXTERIOR	0	0
<b>PARTICIPACIONES Y APORTACIONES</b>	<b>0</b>	<b>0</b>
PARTICIPACIONES	0	0
APORTACIONES	0	0
CONVENIOS	0	0
<b>INTERESES, COMISIONES Y OTROS GASTOS DE LA DEUDA PÚBLICA</b>	<b>0</b>	<b>0</b>
INTERESES DE LA DEUDA PÚBLICA	0	0
COMISIONES DE LA DEUDA PÚBLICA	0	0
GASTOS DE LA DEUDA PÚBLICA	0	0
COSTO POR COBERTURAS	0	0
APOYOS FINANCIEROS	0	0
<b>OTROS GASTOS Y PÉRDIDAS EXTRAORDINARIAS</b>	<b>592,581</b>	<b>1,969,493</b>
ESTIMACIONES, DEPRECIACIONES, DETERIOROS, OBSOLESCENCIA Y AMORTIZACIONES	592,581	1,969,493
PROVISIONES	0	0
DISMINUCIÓN DE INVENTARIOS	0	0
AUMENTO POR INSUFICIENCIA DE ESTIMACIONES POR PÉRDIDA O DETERIORO U OBSOLESCENCIA	0	0
AUMENTO POR INSUFICIENCIA DE PROVISIONES	0	0
OTROS GASTOS	0	0
<b>INVERSIÓN PÚBLICA</b>	<b>0</b>	<b>0</b>
INVERSIÓN PÚBLICA NO CAPITALIZABLE	0	0
<b>TOTAL DE GASTOS Y OTRAS PERDIDAS</b>	<b>119,434,018</b>	<b>92,286,440</b>
<b>RESULTADOS DEL EJERCICIO (AHORRO/DESAHORRO)</b>	<b>17,300,414</b>	<b>29,610,408</b>



UNIDAD ADMINISTRATIVA  
 INSTITUTO ESTATAL DE EDUCACIÓN PARA ADULTOS  
 OAXACA | 2023-2024

**JEFE DEL DEPARTAMENTO DE RECURSOS FINANCIEROS-TESORERO**  
 MARCOS MARCELL SORIANO CARRILLO

**JEFE DE LA UNIDAD ADMINISTRATIVA**  
 GILBERTO GARCÍA LEYVA

**DIRECTOR GENERAL**  
 LIC. REYNALDO MAGAÑA GARCÍA

**Gobierno del Estado de Oaxaca**  
**UR: 530 - INSTITUTO ESTATAL DE EDUCACIÓN PARA ADULTOS**  
**Estado de Situación Financiera**  
**Al 30 de junio de 2024 y 2023**  
**(Cifras en Pesos)**



CONCEPTO	2024	2023	CONCEPTO	2024	2023
<b>ACTIVO</b>			<b>PASIVO</b>		
<b>ACTIVO CIRCULANTE</b>			<b>PASIVO CIRCULANTE</b>		
EFFECTIVO Y EQUIVALENTES	16,390,103	36,387,008	CUENTAS POR PAGAR A CORTO PLAZO	8,572,314	8,887,001
DERECHOS A RECIBIR EFECTIVO O EQUIVALENTES	7,888,387	1,799,405	DOCUMENTOS POR PAGAR A CORTO PLAZO	0	0
DERECHOS A RECIBIR BIENES O SERVICIOS	0	0	PORCIÓN A CORTO PLAZO DE LA DEUDA PÚBLICA A LARGO PLAZO	0	0
INVENTARIOS	0	0	TÍTULOS Y VALORES A CORTO PLAZO	0	0
ALMACENES	0	0	PASIVOS DIFERIDOS A CORTO PLAZO	0	0
ESTIMACIÓN POR PÉRDIDA O DETERIORO DE ACTIVOS CIRCULANTES	0	0	FONDOS Y BIENES DE TERCEROS EN GARANTÍA Y/O ADMINISTRACIÓN A CORTO PLAZO	0	0
OTROS ACTIVOS CIRCULANTES	0	0	PROVISIONES A CORTO PLAZO	0	0
<b>TOTAL DE ACTIVOS CIRCULANTES</b>	<b>24,278,490</b>	<b>38,186,412</b>	OTROS PASIVOS A CORTO PLAZO	0	0
<b>ACTIVO NO CIRCULANTE</b>			<b>TOTAL DE PASIVOS CIRCULANTES</b>	<b>8,572,314</b>	<b>8,887,001</b>
INVERSIONES FINANCIERAS A LARGO PLAZO	0	0	<b>PASIVO NO CIRCULANTE</b>		
DERECHOS A RECIBIR EFECTIVO O EQUIVALENTES A LARGO PLAZO	0	0	CUENTAS POR PAGAR A LARGO PLAZO	0	0
BIENES INMUEBLES, INFRAESTRUCTURA Y CONSTRUCCIONES EN PROCESO	0	0	DOCUMENTOS POR PAGAR A LARGO PLAZO	0	0
BIENES MUEBLES	23,739,955	25,336,444	DEUDA PÚBLICA A LARGO PLAZO	0	0
ACTIVOS INTANGIBLES	0	0	PASIVOS DIFERIDOS A LARGO PLAZO	0	0
DEPRECIACIÓN, DETERIORO Y AMORTIZACIÓN ACUMULADA DE BIENES	-28,578,424	-27,274,431	FONDOS Y BIENES DE TERCEROS EN GARANTÍA Y/O ADMINISTRACIÓN A LARGO PLAZO	0	0
ACTIVOS DIFERIDOS	0	0	PROVISIONES A LARGO PLAZO	0	0
ESTIMACIÓN POR PÉRDIDA O DETERIORO DE ACTIVOS NO CIRCULANTES	0	0	<b>TOTAL DE PASIVOS NO CIRCULANTES</b>	<b>0</b>	<b>0</b>
OTROS ACTIVOS NO CIRCULANTES	0	0	<b>TOTAL DEL PASIVO</b>	<b>8,572,314</b>	<b>8,887,001</b>
<b>TOTAL DE ACTIVOS NO CIRCULANTES</b>	<b>-4,838,469</b>	<b>-1,937,967</b>	<b>HACIENDA PÚBLICA/PATRIMONIO</b>		
<b>TOTAL DEL ACTIVO</b>	<b>19,440,021</b>	<b>36,248,425</b>	<b>HACIENDA PÚBLICA/PATRIMONIO CONTRIBUIDO</b>		
			APORTACIONES	0	0
			DONACIONES DE CAPITAL	0	0
			ACTUALIZACIÓN DE LA HACIENDA PÚBLICA/PATRIMONIO	0	0
			<b>HACIENDA PÚBLICA/PATRIMONIO GENERADO</b>	<b>10,867,707</b>	<b>27,361,424</b>
			Resultados del Ejercicio (Ahorro/Desahorro)	17,300,414	29,610,408
			RESULTADOS DE EJERCICIOS ANTERIORES	-3,880,866	302,856
			REVALUOS	0	0
			RESERVAS	0	0
			RECTIFICACIONES DE RESULTADOS DE EJERCICIOS ANTERIORES	-2,551,840	-2,551,840
			EXCESO O INSUFICIENCIA EN LA ACTUALIZACIÓN DE LA HACIENDA PÚBLICA/PATRIMONIO	0	0
			RESULTADO POR POSICIÓN MONETARIA	0	0
			RESULTADO POR TENENCIA DE ACTIVOS NO MONETARIOS	0	0
			<b>TOTAL HACIENDA PÚBLICA/PATRIMONIO</b>	<b>10,867,707</b>	<b>27,361,424</b>
			<b>TOTAL DEL PASIVO Y HACIENDA PÚBLICA/PATRIMONIO</b>	<b>19,440,021</b>	<b>36,248,425</b>



*[Signature]*

**JEFE DEL DEPARTAMENTO DE RECURSOS FINANCIEROS- TESORERO**  
**MARCOS MARCELL SORIANO CARRILLO**

*[Signature]*

**JEFE DE LA UNIDAD ADMINISTRATIVA**  
**GILBERTO GARCÍA LEYVA**

*[Signature]*

**DIRECTOR GENERAL**  
**LIC. REYNALDO MAGAÑA GARCÍA**

Bajo protesta de decir verdad declaramos que los Estados Financieros y sus notas, son razonablemente correctos y son responsabilidad del emisor



Gobierno del Estado de Oaxaca  
 UR: 530 - INSTITUTO ESTATAL DE EDUCACIÓN PARA ADULTOS  
 Estado de Variación en la Hacienda Pública  
 Del 1° de enero al 30 de junio de 2024  
 (Cifras en Pesos)



Concepto	Hacienda Pública/		Hacienda Pública/		Exceso o Insuficiencia en la Actualización de la Hacienda Pública/Patrimonio	Total
	Hacienda Pública/ Patrimonio Contribuido	Patrimonio Generado de Ejercicios Anteriores	Patrimonio Generado del Ejercicio			
<b>Hacienda Pública/Patrimonio Contribuido Neto de 2023</b>	0					0
Aportaciones	0					0
Donaciones de Capital	0					0
Actualización de la Hacienda Pública/Patrimonio	0					0
<b>Hacienda Pública/Patrimonio Generado Neto de 2023</b>		-2,248,984	-4,183,723			-6,432,707
Resultados del Ejercicio (Ahorro/Desahorro)			-4,183,723			-4,183,723
Resultados de Ejercicios Anteriores		302,856				302,856
Revalúos		0				0
Reservas		0				0
Rectificaciones de Resultados de Ejercicios Anteriores		-2,551,840				-2,551,840
<b>Exceso o Insuficiencia en la Actualización de la Hacienda Pública/Patrimonio Neto de 2023</b>					0	0
Resultado por Posición Monetaria					0	0
Resultado por Tenencia de Activos no Monetarios					0	0
<b>Hacienda Pública/Patrimonio Neto Final de 2023</b>	0	-2,248,984	-4,183,723		0	-6,432,707
<b>Cambios en la Hacienda Pública/Patrimonio Contribuido Neto de 2024</b>	0					0
Aportaciones	0					0
Donaciones de Capital	0					0
Actualización de la Hacienda Pública/Patrimonio	0					0
<b>Variaciones de la Hacienda Pública/Patrimonio Generado Neto de 2024</b>		-4,183,723	21,484,137			17,300,414
Resultados del Ejercicio (Ahorro/Desahorro)			17,300,414			17,300,414
Resultados de Ejercicios Anteriores		-4,183,723	4,183,723			0
Revalúos			0			0
Reservas			0			0
Rectificaciones de Resultados de Ejercicios Anteriores			0			0
<b>Cambios en el Exceso o Insuficiencia en la Actualización de la Hacienda Pública/Patrimonio Neto de 2024</b>					0	0
Resultado por Posición Monetaria					0	0
Resultado por Tenencia de Activos no Monetarios					0	0
<b>Hacienda Pública/Patrimonio Neto Final de 2024</b>	0	-6,432,707	17,300,414		0	10,867,707



*[Signature]*

JEFE DEL DEPARTAMENTO DE RECURSOS FINANCIEROS - TESORERO

MARCOS MARCELL SORIANO CARRILLO

*[Signature]*

JEFE DE LA UNIDAD ADMINISTRATIVA

GILBERTO GARCÍA LEYVA

*[Signature]*

DIRECTOR GENERAL

LIC. REYNALDO MAGAÑA GARCÍA

Gobierno del Estado de Oaxaca  
**UR: 530 - INSTITUTO ESTATAL DE EDUCACIÓN PARA ADULTOS**  
**Estado de Cambios en la Situación Financiera**  
**Del 1° de enero al 30 de junio de 2024**  
**(Cifras en Pesos)**



CONCEPTO	ORIGEN	APLICACIÓN
<b>ACTIVO</b>	3,087,046	9,388,801
<b>ACTIVO CIRCULANTE</b>	2,494,465	9,388,801
EFECTIVO Y EQUIVALENTES	0	9,388,801
DERECHOS A RECIBIR EFECTIVO O EQUIVALENTES	2,494,465	0
DERECHOS A RECIBIR BIENES O SERVICIOS	0	0
INVENTARIOS	0	0
ALMACENES	0	0
ESTIMACIÓN POR PÉRDIDA O DETERIORO DE ACTIVOS CIRCULANTES	0	0
OTROS ACTIVOS CIRCULANTES	0	0
<b>ACTIVO NO CIRCULANTE</b>	592,581	0
INVERSIONES FINANCIERAS A LARGO PLAZO	0	0
DERECHOS A RECIBIR EFECTIVO O EQUIVALENTES A LARGO PLAZO	0	0
BIENES INMUEBLES, INFRAESTRUCTURA Y CONSTRUCCIONES EN PROCESO	0	0
BIENES MUEBLES	0	0
ACTIVOS INTANGIBLES	0	0
DEPRECIACIÓN, DETERIORO Y AMORTIZACIÓN ACUMULADA DE BIENES	592,581	0
ACTIVOS DIFERIDOS	0	0
ESTIMACIÓN POR PÉRDIDA O DETERIORO DE ACTIVOS NO CIRCULANTES	0	0
OTROS ACTIVOS NO CIRCULANTES	0	0
<b>PASIVO</b>	0	10,998,659
<b>PASIVO CIRCULANTE</b>	0	10,998,659
CUENTAS POR PAGAR A CORTO PLAZO	0	10,998,659
DOCUMENTOS POR PAGAR A CORTO PLAZO	0	0
PORCIÓN A CORTO PLAZO DE LA DEUDA PÚBLICA A LARGO PLAZO	0	0
TÍTULOS Y VALORES A CORTO PLAZO	0	0
PASIVOS DIFERIDOS A CORTO PLAZO	0	0
FONDOS Y BIENES DE TERCEROS EN GARANTÍA Y/O ADMINISTRACIÓN A CORTO PLAZO	0	0
PROVISIONES A CORTO PLAZO	0	0
OTROS PASIVOS A CORTO PLAZO	0	0
<b>PASIVO NO CIRCULANTE</b>	0	0
CUENTAS POR PAGAR A LARGO PLAZO	0	0
DOCUMENTOS POR PAGAR A LARGO PLAZO	0	0
DEUDA PÚBLICA A LARGO PLAZO	0	0
PASIVOS DIFERIDOS A LARGO PLAZO	0	0
FONDOS Y BIENES DE TERCEROS EN GARANTÍA Y/O ADMINISTRACIÓN A LARGO PLAZO	0	0
PROVISIONES A LARGO PLAZO	0	0
<b>HACIENDA PÚBLICA/PATRIMONIO</b>	4,183,723	4,183,723
<b>HACIENDA PÚBLICA/PATRIMONIO CONTRIBUIDO</b>	0	0
APORTACIONES	0	0
DONACIONES DE CAPITAL	0	0
ACTUALIZACIÓN DE LA HACIENDA PÚBLICA/PATRIMONIO	0	0
<b>HACIENDA PÚBLICA/PATRIMONIO GENERADO</b>	21,484,137	4,183,723
Resultados del Ejercicio (Ahorro/Desahorro)	21,484,137	0
RESULTADOS DE EJERCICIOS ANTERIORES	0	4,183,723
REVALUOS	0	0
RESERVAS	0	0
RECTIFICACIONES DE RESULTADOS DE EJERCICIOS ANTERIORES	0	0
<b>EXCESO O INSUFICIENCIA EN LA ACTUALIZACIÓN DE LA HACIENDA PÚBLICA/PATRIMONIO</b>	0	0
RESULTADO POR POSICIÓN MONETARIA	0	0
RESULTADO POR TENENCIA DE ACTIVOS NO MONETARIOS	0	0



UNIDAD ADMINISTRATIVA  
 GOBIERNO DEL ESTADO DE OAXACA  
 INSTITUTO ESTATAL DE EDUCACIÓN PARA ADULTOS  
 OAXACA | 2023-2024

**JEFE DEL DEPARTAMENTO DE RECURSOS FINANCIEROS-TESORERO**  
 MARCOS MARCELL SORIANO CARRILLO

**JEFE DE LA UNIDAD ADMINISTRATIVA**  
 GILBERTO GARCÍA LEYVA

**DIRECTOR GENERAL**  
 LIC. REYNALDO MAGAÑA GARCÍA





GOBIERNO DEL ESTADO  
DE OAXACA

Gobierno del Estado de Oaxaca  
UR: INSTITUTO ESTATAL DE EDUCACION PARA ADULTOS  
Estado de Flujos de Efectivo  
Del 1 de enero al 30 de junio 2023 Y 2024  
(Cifras en Pesos)



EDUCACIÓN PARA ADULTOS  
INSTITUTO ESTATAL DE EDUCACION PARA ADULTOS

Concepto	2024	2023
<b>Flujos de Efectivo de las Actividades de Operación</b>		
<b>Origen</b>	<b>125,735,773</b>	<b>124,137,164</b>
Impuestos	0	0
Cuotas y Aportaciones de Seguridad Social	0	0
Contribuciones de Mejoras	0	0
Derechos	0	0
Productos	0	0
Aprovechamientos	0	0
Ingresos por Venta de Bienes y Prestación de Servicios	0	0
Participaciones, Aportaciones, Convenios, Incentivos Derivados de la Colaboración Fiscal y Fondos Dis	0	0
Transferencias, Asignaciones, Subsidios y Subvenciones, y Pensiones y Jubilaciones	136,734,432	121,896,848.00
Otros Orígenes de Operación	-10,998,659	2,240,316
<b>Aplicación</b>	<b>116,346,972</b>	<b>91,692,087</b>
Servicios Personales	0	0
Materiales y Suministros	0	0
Servicios Generales	0	0
Transferencias Internas y Asignaciones al Sector Público	66,057,767	62,663,588
Transferencias al resto del Sector Público	0	0
Subsidios y Subvenciones	52,783,670	20,058,659
Ayudas Sociales	0	7,594,700
Pensionamientos y Jubilaciones	0	0
Transferencias a Fidelcomisos, Mandatos y Contratos Análogos	0	0
Transferencias a la Seguridad Social	0	0
Donativos	0	0
Transferencias al Exterior	0	0
Participaciones	0	0
Aportaciones	0	0
Convenios	0	0
Otras Aplicaciones de Operación	-2,494,465	1,375,140
<b>Flujos Netos de Efectivo por Actividades de Operación</b>	<b>9,388,801</b>	<b>32,445,077</b>
<b>Flujos de Efectivo de las Actividades de Inversión</b>		
<b>Origen</b>	<b>0</b>	<b>-1,448</b>
Bienes Inmuebles, Infraestructura y Construcciones en Proceso	0	0
Bienes Muebles	0	0
Otros Orígenes de Inversión	0	-1,448
<b>Aplicación</b>	<b>0</b>	<b>0</b>
Bienes Inmuebles, Infraestructura y Construcciones en Proceso	0	0
Bienes Muebles	0	0
Otras Aplicaciones de Inversión	0	0
<b>Flujos Netos de Efectivo por Actividades de Inversión</b>	<b>0</b>	<b>-1,448</b>
<b>Flujo de Efectivo de las Actividades de Financiamiento</b>		
<b>Origen</b>	<b>0</b>	<b>0</b>
Endeudamiento Neto	0	0
Interno	0	0
Externo	0	0
Otros Orígenes de Financiamiento	0	0
<b>Aplicación</b>	<b>0</b>	<b>0</b>
Servicios de la Deuda	0	0
Interno	0	0
Externo	0	0
Otras Aplicaciones de Financiamiento	0	0
<b>Flujos Netos de Efectivo por Actividades de Financiamiento</b>	<b>0</b>	<b>0</b>
<b>Incremento/Disminución Neta en el Efectivo y Equivalentes al Efectivo</b>	<b>9,388,801</b>	<b>32,443,629</b>
<b>Efectivo y Equivalentes al Efectivo al Inicio del Ejercicio</b>	<b>7,001,302</b>	<b>3,943,379</b>
<b>Efectivo y Equivalentes al Efectivo al Final del Ejercicio</b>	<b>16,390,103</b>	<b>36,387,008</b>



Bajo protesta de decir verdad de los datos que los Estados Financieros y sus Notas son razonablemente correctos y responsabilidad del e

LIC. REYNALDO MAGAÑA GARCÍA  
DIRECTOR GENERAL

GILBERTO GARCÍA LEYVA  
JEFE DE LA UNIDAD ADMINISTRATIVA  
Segundo Informe Trimestral Enero-Junio del Ejercicio 2024

Gobierno del Estado de Oaxaca  
 UR: 530 - INSTITUTO ESTATAL DE EDUCACIÓN PARA ADULTOS  
 Estado Analítico del Activo  
 Del 1° de enero al 30 de junio de 2024  
 (Cifras en Pesos)



DESCRIPCIÓN	SALDO INICIAL	CARGOS DEL PERIODO	ABONOS DEL PERIODO	SALDO FINAL	VARIACIÓN DEL PERIODO
ACTIVO	13,138,265	177,880,350	171,578,594	19,440,021	6,301,755
<b>ACTIVO CIRCULANTE</b>	<b>17,384,153</b>	<b>177,880,350</b>	<b>170,986,013</b>	<b>24,278,490</b>	<b>6,894,337</b>
EFFECTIVO Y EQUIVALENTES	7,001,302	145,424,896	136,036,095	16,390,103	9,388,801
DERECHOS A RECIBIR EFECTIVO O EQUIVALENTES	10,382,851	32,455,453	34,949,918	7,888,387	-2,494,465
DERECHOS A RECIBIR BIENES O SERVICIOS	0	0	0	0	0
INVENTARIOS	0	0	0	0	0
ALMACENES	0	0	0	0	0
ESTIMACIÓN POR PÉRDIDA O DETERIORO DE ACTIVOS CIRCULANTES	0	0	0	0	0
OTROS ACTIVOS CIRCULANTES	0	0	0	0	0
<b>ACTIVO NO CIRCULANTE</b>	<b>-4,245,888</b>	<b>0</b>	<b>592,581</b>	<b>-4,838,469</b>	<b>-592,581</b>
INVERSIONES FINANCIERAS A LARGO PLAZO	0	0	0	0	0
DERECHOS A RECIBIR EFECTIVO O EQUIVALENTES A LARGO PLAZO	0	0	0	0	0
BIENES INMUEBLES, INFRAESTRUCTURA Y CONSTRUCCIONES EN PROCESO	0	0	0	0	0
BIENES MUEBLES	23,739,955	0	0	23,739,955	0
ACTIVOS INTANGIBLES	0	0	0	0	0
DEPRECIACIÓN, DETERIORO Y AMORTIZACIÓN ACUMULADA DE BIENES	-27,985,843	0	592,581	-28,578,424	-592,581
ACTIVOS DIFERIDOS	0	0	0	0	0
ESTIMACIÓN POR PÉRDIDA O DETERIORO DE ACTIVOS NO CIRCULANTES	0	0	0	0	0
OTROS ACTIVOS NO CIRCULANTES	0	0	0	0	0



*[Signature]*

*[Signature]*

*[Signature]*

Bajo protesta de decir verdad declaramos que los Estados Financieros y sus notas, son razonablemente correctos y son responsabilidad del emisor.

**JEFE DEL DEPARTAMENTO DE RECURSOS FINANCIEROS-TESORERO**  
 MARCOS MARCELL SORIANO CARRILLO

**JEFE DE LA UNIDAD ADMINISTRATIVA**  
 GILBERTO GARCÍA LEYVA

**DIRECTOR GENERAL**  
 LIC. REYNALDO MAGAÑA GARCÍA



Gobierno del Estado de Oaxaca  
 UR: 530 - INSTITUTO ESTATAL DE EDUCACIÓN PARA ADULTOS  
 Estado Analítico de la Deuda y Otros Pasivos  
 Del 1° de enero al 30 de junio de 2024  
 (Cifras en Pesos)



Denominación de las Deudas	Moneda de Contratación	Institución o País Acreedor	Saldo Inicial del Periodo	Saldo Final del Periodo
<b>DEUDA PÚBLICA</b>				
<b>Corto Plazo</b>				
<b>Deuda Interna</b>				
Instituciones de Crédito	PESOS	MEXICO	0.00	0.00
Títulos y Valores	PESOS	MEXICO	0.00	0.00
Arrendamientos Financieros	PESOS	MEXICO	0.00	0.00
<b>Deuda Externa</b>				
Organismos Financieros Internacionales	PESOS	MEXICO	0.00	0.00
Deuda Bilateral	PESOS	MEXICO	0.00	0.00
Títulos y Valores	PESOS	MEXICO	0.00	0.00
Arrendamientos Financieros	PESOS	MEXICO	0.00	0.00
<b>Subtotal de Deuda Pública a Corto Plazo</b>	<b>PESOS</b>	<b>MEXICO</b>	<b>0.00</b>	<b>0.00</b>
<b>Largo Plazo</b>				
<b>Deuda Interna</b>				
Instituciones de Crédito	PESOS	MEXICO	0.00	0.00
Títulos y Valores	PESOS	MEXICO	0.00	0.00
Arrendamientos Financieros	PESOS	MEXICO	0.00	0.00
<b>Deuda Externa</b>				
Organismos Financieros Internacionales	PESOS	MEXICO	0.00	0.00
Deuda Bilateral	PESOS	MEXICO	0.00	0.00
Títulos y Valores	PESOS	MEXICO	0.00	0.00
Arrendamientos Financieros	PESOS	MEXICO	0.00	0.00
<b>Subtotal de Deuda Pública a Largo Plazo</b>	<b>PESOS</b>	<b>MEXICO</b>	<b>0.00</b>	<b>0.00</b>
<b>Total de Otros Pasivos</b>			<b>19,570,972.21</b>	<b>8,572,313.58</b>
<b>Total de Deuda Pública y Otros Pasivos</b>			<b>19,570,972.21</b>	<b>8,572,313.58</b>



*[Signature]*

**JEFE DEL DEPARTAMENTO DE RECURSOS FINANCIEROS-TESORERO**  
 MARCOS MARCELL SORIANO CARRILLO

*[Signature]*

**JEFE DE LA UNIDAD ADMINISTRATIVA**  
 GILBERTO GARCÍA LEYVA

*[Signature]*

**DIRECTOR GENERAL**  
 LIC. REYNALDO MAGAÑA GARCÍA

Bajo protesta de decir verdad declaramos que los Estados Financieros y sus notas, son razonablemente correctos y son responsabilidad del emisor.



GOBIERNO DEL ESTADO  
DE OAXACA



**EDUCACIÓN PARA ADULTOS**  
INSTITUTO ESTATAL DE EDUCACIÓN PARA ADULTOS

## Informes sobre Pasivos Contingentes Laudos

DESCRIPCIÓN DE LA CUENTA				MONTO
PROCESOS JUDICIALES				<b>\$21,854,855.98</b>
1	EXPEDIENTE	773/2010(4BIS)	\$4,879,607.74	EN EJECUCIÓN CON AMPARO, PENDIENTE DE PAGO DE CUOTAS ANTE EL IMSS, AFORE E INFONAVIT
2	EXPEDIENTE	829/2012(4BIS)	\$783,493.01	EN EJECUCIÓN
3	EXPEDIENTE	1452/2009(4)	\$4,021,567.01	EN EJECUCIÓN CON AMPARO.
4	EXPEDIENTE	545/2011(4BIS)	\$906,194.43	EN EJECUCIÓN CON AMPARO.
5	EXPEDIENTE	1206/2010(4)	\$4,879,998.97	SIN EJECUCIÓN.
6	EXPEDIENTE	1193/2010(4BIS)	\$1,804,800.00	EN EJECUCIÓN CON AMPARO.
7	EXPEDIENTE	230/2012(4)	\$625,936.70	EN EJECUCIÓN
8	EXPEDIENTE	334/2014(3)	\$127,163.27	EN EJECUCIÓN
9	EXPEDIENTE	92/2011(4)	\$189,934.49	CON PROGRAMACIÓN DE CUMPLIMIENTO DE PAGO DE LAUDO.
10	EXPEDIENTE	633/2011(4)	\$696,242.33	EN EJECUCIÓN CON AMPARO.
11	EXPEDIENTE	375/2016(4BIS)	\$222,200.00	EN EJECUCIÓN.
12	EXPEDIENTE	903/2012(4)	\$861,533.42	SIN EJECUCIÓN.
13	EXPEDIENTE	264/2021(4)	\$310,800.00	SIN EJECUCIÓN.
14	EXPEDIENTE	338/2019(4)	\$531,567.75	SIN EJECUCIÓN
15	EXPEDIENTE	820/2018(4)	\$397,837.00	SIN EJECUCIÓN.
16	EXPEDIENTE	791/2018 Y 549/2017 (4 BIS)	\$335,406.55	SIN EJECUCIÓN.
17	EXPEDIENTE	1345/2017 (4 BIS)	ABSUELVE	CON AMPARO DIRECTO DEL ACTOR.
18	EXPEDIENTE	626/2014 (4 BIS)	ABSUELVE	CON AMPARO DIRECTO DEL ACTOR.
19	EXPEDIENTE	2158/2016(4)	\$90,124.19	SIN EJECUCIÓN.
20	EXPEDIENTE	861/2016(4BIS)	\$190,449.12	SIN EJECUCIÓN.
<b>TOTAL</b>			<b>\$21,854,855.98</b>	

Por medio del presente, informo que el Instituto Estatal de Educación para Adultos, cuenta con 18 laudos condenatorios que son pasivos contingentes, y 02 laudos absolutorios que hacen un total de 20 laudos, en etapa de ejecución, actualizados (salvo error aritmético) hasta el 30 de junio de año 2024.



GOBIERNO DEL ESTADO  
DE OAXACA



## 530 - INSTITUTO ESTATAL DE EDUCACIÓN PARA ADULTOS

### NOTAS A LOS ESTADOS FINANCIEROS

DEL 01 DE ENERO AL 30 DE JUNIO DEL 2024  
(PESOS)

El informe del periodo relacionado con la Información Financiera de la Cuenta Pública del Estado Oaxaca, a efecto de dar cumplimiento a los artículos 46, fracción I, inciso g), 47, 48 y 49 de la Ley General de Contabilidad Gubernamental, Manual de Contabilidad Gubernamental de fecha 6 de diciembre de 2022, emitido por el Consejo Nacional de Armonización Contable; se presentan las notas a los Estados Financieros teniendo presente a las normas de información financiera NIF A-7 presentación y revelación, en relación a la responsabilidad de rendir cuentas conforme a los postulados de revelación suficiente e importancia relativa con la finalidad que la información sea de mayor utilidad para los interesados para la toma de decisiones, integrando reportes con los siguientes apartados.

- a) Notas de Gestión Administrativa.
- b) Notas de Desglose.
- c) Notas de Memoria (cuentas de orden).

Las cifras consignadas en la contabilidad de la entidad fueron obtenidas del Sistema de Contabilidad Gubernamental, la responsabilidad y confiabilidad de las mismas corresponde a la unidad responsable de la Administración Pública Estatal quienes consideran distintas reglas para el registro de sus operaciones.



## NOTAS DE GESTIÓN ADMINISTRATIVA

### INTRODUCCIÓN:

Los Estados Financieros de la Entidad proveen de información financiera a los principales interesados, al Congreso y a los ciudadanos para la toma de decisiones; se conforman con la información resultante de las operaciones derivadas de las transferencias de los ingresos presupuestarios para el ejercicio del gasto público, el manejo y custodia de los recursos propiedad de la entidad así como, todas aquellas operaciones contables que modifiquen el Patrimonio, considerando en su registro contable las características administrativas descentralizadas, en este contexto, en la normatividad aplicable se establecen registros que permitan identificar la interrelación de las operaciones.

El objetivo del presente documento; es la revelación del contexto y de los aspectos económicos-financieros más relevantes que influyeron en las decisiones del período y deberán ser considerados en la elaboración de los estados financieros para mayor comprensión y sus particularidades.

De esta manera, se informa y explica la respuesta del gobierno a las condiciones relacionadas con la información financiera de cada periodo de gestión; además de exponer aquellas políticas que podrían afectar la toma de decisiones en períodos posteriores.

### 1. AUTORIZACIÓN E HISTORIA.

#### a) Fecha de creación del ente.

El Instituto Estatal de Educación para Adulto, es un Organismo Público Descentralizado, forma parte de la Administración pública del gobierno del estado de Oaxaca, de acuerdo a lo que estipula los Artículos 2, 33 y 34 de la Ley de Entidades Paraestatales del Estado de Oaxaca; con personalidad jurídica, patrimonio propio y autonomía de gestión, creado por Decreto 345, se reforma mediante similar publicado el 18 de junio de 1985, modificándose algunas de sus disposiciones como las relativas a la conformación y atribuciones.

Remito informe relacionado con la Información Financiera del Segundo Informe trimestral enero-junio del Ejercicio 2024 del Estado de Oaxaca del Ejercicio Fiscal 2024 correspondiente a la cuenta pública 2024.





b) Principales cambios en su estructura.

El 09 de agosto del 2015, se publicó su estatuto orgánico, en el cual se incluyó en la reacción terminologías más recientes, incluye nuevas definiciones, particularmente de los Comités con los que cuenta el Instituto Estatal de Educación para Adultos, depura y actualiza las facultades de la Dirección General y de las Áreas Administrativas, ordena y sistematiza sus artículos en títulos y capítulos incluyendo uno relativo a los actos administrativos u el enlace y acceso a la información entre otras.

2. PANORAMA ECONÓMICO Y FINANCIERO:

Al 01 de enero del 2024, se le aprueba un presupuesto de egresos para el ejercicio fiscal, un presupuesto autorizado de \$230,600,291.00 (Doscientos Treinta Millones Seiscientos Mil Doscientos Noventa y un Pesos 00/100 M.N.) con fundamento en la Ley Orgánica del Poder Ejecutivo del Estado de Oaxaca y el Decreto del Presupuesto de Egresos del Estado de Oaxaca, mismo que se encuentra distribuido conforme a la estructura programática presentada en el Programa Operativo Anual (POA).

Una de las situaciones que se presenta en el presupuesto autorizado por parte de la Secretaria de finanzas es en el rubro de capítulo 4000 pago a personas voluntarias beneficiarias del subsidio, la falta de cobertura presupuestal para cubrir el pago de la plantilla de personas voluntarias beneficiarias del subsidio autorizada por el INEA, plantilla que no puede ser reducida ya que el personal logra cubrir actividades primordiales para el funcionamiento del programa del combate al rezago educativo.

De igual forma, con respecto al presupuesto de Egresos de la Federación para el ejercicio fiscal 2024 publicado el 29 de diciembre del 2023 en el Diario Oficial de la Federación se autorizó para el FAETA Educación para Adultos \$198,316,163.00 (Ciento Noventa Y Ocho Millones Trescientos Dieciséis Mil Ciento Sesenta Y Tres pesos 00/100 M.N.) los cuales serán distribuidos para los estados del país.

Respecto a la actividad de la Entidad el sector ha sido el más dinámico, sin embargo el Ente Público gestionó para mantener el mismo presupuesto autorizado de los ejercicios anteriores, por lo que se tiene un crecimiento moderado en la actividad, con lo que se logra un Presupuesto de Egresos para el Ejercicio Fiscal 2024 de \$230,600,291.00 (Doscientos Treinta Millones Seiscientos Mil Doscientos Noventa y un Pesos 00/100 M.N.), de conformidad con el Decreto del Presupuesto de Egresos del Estado de Oaxaca para el Ejercicio Fiscal 2024, mismo que se encuentra distribuido conforme al Clasificador por Objeto de Gasto y la Estructura Programática presentada en el Programa Operativo Anual para el Ejercicio Fiscal 2024; en la idea de ejercer el presupuesto con eficiencia, eficacia, economía, honradez y transparencia.



### 3. ORGANIZACIÓN Y OBJETO SOCIAL

a) Objeto Social; de acuerdo al artículo de su decreto de creación.

- I. Promover y apoyar las acciones de la población del estado de Oaxaca y de los sectores públicos, social y privado tendientes a combatir impulsar las medidas para combatir las necesidades del sector que no han concluido la educación primaria y secundaria.

b) Principal Actividad; sus objetivos principales son: ofrecer la educación básica en el estado de Oaxaca en individuos de 15 años o más y La educación para adultos como parte del Sistema Educativo Nacional deberá cumplir con los planes y programas de estudio que rigen a esta modalidad educativa no escolarizada y por lo consiguiente observar la normatividad establecida por el Instituto Nacional para la Educación de los Adultos para ello se realizan las siguientes actividades:

- I. Promover, organizar, ofrecer e impartir alfabetización, educación básica para Adultos y formación para el trabajo.
- II. Regular el desarrollo de las funciones sustantivas, así como las de apoyo institucional.
- III. Crear conciencia en la sociedad sobre la problemática relacionada con el rezago educativo existente en la población adulta, así como fomentar y realizar investigaciones y estudios respecto de esta prioridad nacional y estatal con la finalidad de motivar y propiciar la acción comunitaria.
- IV. Coadyuvar a la extensión de los servicios de educación comunitaria destinada a los adultos, en los niveles de educación básica y la difusión cultural.
- V. Expedir constancias y certificados que acrediten el nivel educativo que se imparta en el Instituto, conforme a los programas de estudio, normatividad y procedimientos vigentes en el Instituto Nacional para la Educación de los Adultos.
- VI. Difundir a través de los medios de comunicación masiva la extensión de los servicios educativos que preste y los programa que desarrolle, así como proporcionar orientación e información al público para el mejor conocimiento de sus actividades.

c) Ejercicio Fiscal; El Organismo Público descentralizado denominado Instituto Estatal de Educación para Adultos, registrado fiscalmente en el régimen de personas morales con fines no lucrativos, cuenta con Registro Federal de Contribuyentes IEE981201AR9 y las obligaciones fiscales de la Administración Pública descentralizada del estado son las siguientes;



declaración y pago provisional mensual de Retenciones de Impuesto Sobre la Renta por Sueldos y Salarios de los trabajadores que recibieron Sueldos y Salarios; declaración y pago mensual de las retenciones de cuotas de seguridad social.

d) Régimen Jurídico; Persona moral con fines no lucrativos Instituto Estatal de Educación para Adultos, Organismo Público descentralizado de Oaxaca regulado por las siguientes leyes: La Constitución Política de los Estados Unidos Mexicanos, la Constitución del Estado de Oaxaca, el Código de la Administración Pública del Estado de Oaxaca, el Reglamento de la Administración Pública del Estado de Oaxaca, la Ley de Presupuesto del Estado de Oaxaca y su Reglamento, la Ley General de Contabilidad Gubernamental, la Ley de Disciplina Financiera, la Ley de Responsabilidades de los Servidores Públicos del Estado de Oaxaca, la Ley de Adquisiciones, Arrendamientos y Prestaciones de Servicios relacionados con Bienes Muebles, entre otras.

e) Consideraciones fiscales del ente;

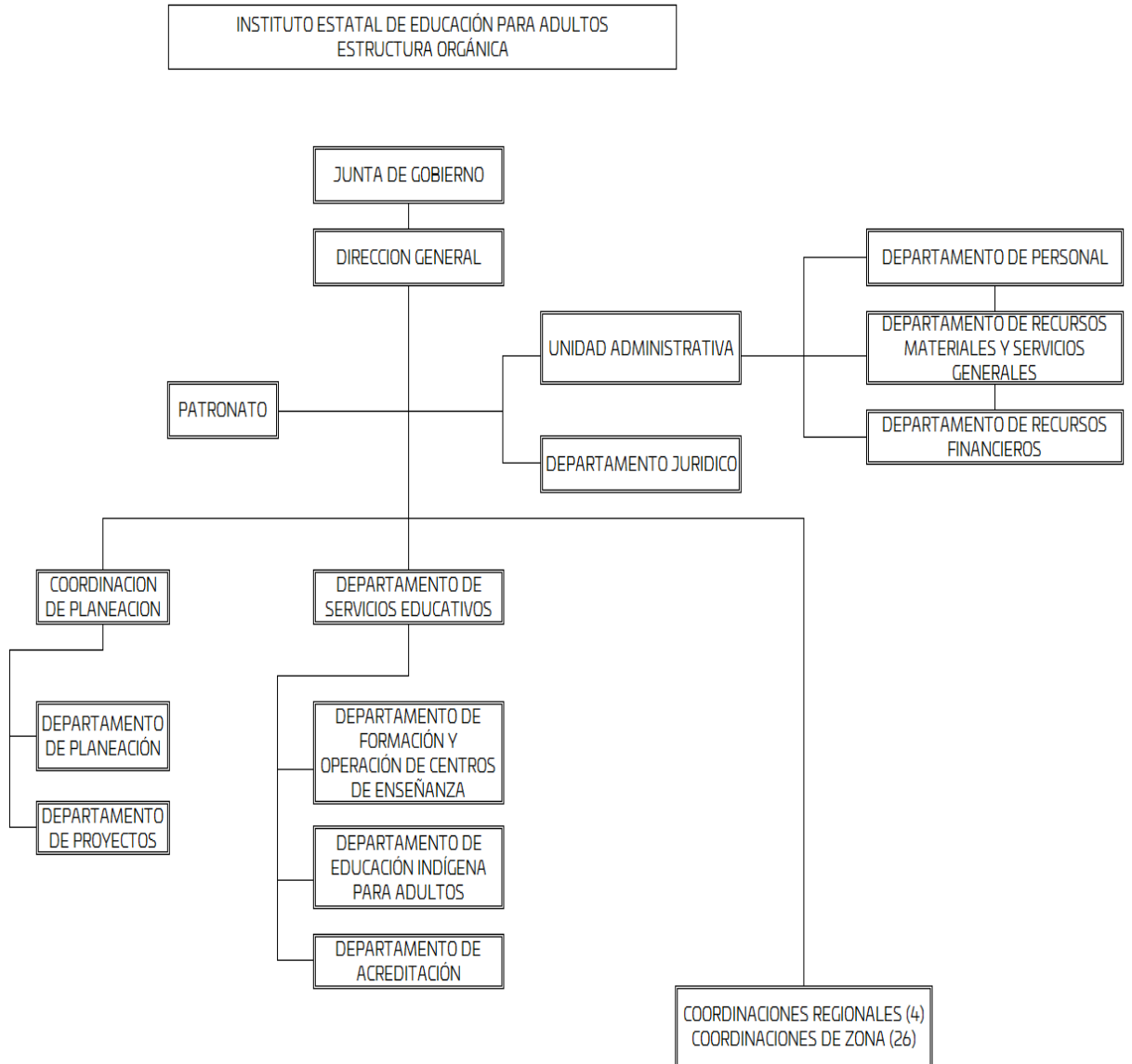
#### IMPUESTO SOBRE LA RENTA

- Entero de retenciones mensuales de impuestos sobre sueldos y salarios.
- Entero de retenciones mensual y bimestral por cuotas de Seguridad Social.
- Entero de retención mensual y bimestral de cuotas Crédito Infonavit.
- Entero del 3% sobre nómina.

f) Estructura Organizacional Básica; Para el despacho de los asuntos de su competencia cuenta con las atribuciones y organización que determinan las disposiciones legales aplicables y el estatuto orgánico del Instituto Estatal de Educación para Adultos, publicado en el Extra del Periódico Oficial del Estado de Oaxaca el 09 de agosto de 2015.

Cabe mencionar que a partir del ejercicio 2023 el Patronato Pro Educación de los Adultos A.C., ya no figura de acuerdo a reglas de operación, por lo anterior; se procedió a realizar la disolución de la asociación civil, la reestructuración del organigrama está en proceso.

g) Fideicomisos de los cuales es fideicomitente o fideicomisario, y contratos análogos, incluyendo mandatos de los cuales es parte. Este Instituto no cuenta con fideicomisos.





#### 4. Bases de preparación de los Estados Financieros.

##### a) Elaboración de los Estados Financieros observando la normatividad emitida por el CONAC y las disposiciones legales aplicables:

- Constitución Política del Estado Libre y Soberano de Oaxaca.
- Ley Orgánica del Poder Ejecutivo del Estado de Oaxaca.
- Ley Estatal de Presupuesto y Responsabilidad Hacendaria.
- Ley General de Contabilidad Gubernamental.
- Ley de Disciplina Financiera de las Entidades Federativas y los Municipios.
- Ley de Ingresos del Estado.
- Decreto de Ley del Presupuesto de Egresos del Estado de Oaxaca para el Ejercicio Fiscal 2024.
- Ley de Entidades Paraestatales del Estado.
- Ley de Adquisiciones, Enajenaciones, Arrendamientos, Prestación de Servicios y Administración de bienes muebles e inmuebles del Estado de Oaxaca.
- Reglamento de la Ley Estatal de Presupuesto y Responsabilidad Hacendaria.
- Ley General de Transparencia y Acceso a la Información Pública.

##### b) Normatividad Aplicable para el reconocimiento, valuación y revelación de los diferentes rubros de la Información Financiera:

Los Estados Financieros de la entidad se han elaborado observando las normas emitidas por el Consejo Nacional de Armonización Contable, el Manual de Contabilidad Gubernamental y las disposiciones legales aplicables. El reconocimiento, valuación y revaluación, se realizó considerando que todos los eventos que afecten económicamente al ente público deben ser cuantificados en términos monetarios y se registrarán al costo histórico o al valor económico más objetivo en moneda nacional. Para aquellos bienes que no cuentan con un valor se les asigna un valor estimado. Los Estados Financieros fueron preparados en apego a los Postulados Básicos de Contabilidad Gubernamental, mismos que configuran el Sistema de Contabilidad Gubernamental. Éstos sustentan de forma técnica tanto el registro como la presentación de la información financiera con la finalidad de uniformar métodos, procedimientos y prácticas contables.



c) Postulados básicos de Contabilidad Gubernamental.

Los emitidos por el Consejo Nacional de Armonización Contable:

- Sustancia Económica
- Entes Públicos
- Existencia Permanente
- Revelación Suficiente
- Importancia Relativa
- Registro e Integración Presupuestaria
- Consolidación de Información financiera
- Devengo Contable
- Valuación
- Dualidad Económica
- Consistencia

d) Normatividad supletoria.

- Acuerdo por el que Emite al Clasificador funcional por Objeto del Gasto.
- Acuerdo por el que se emite el Marco Metodológico sobre la forma y términos en que deberá orientarse el desarrollo de los componentes de las finanzas públicas con relación a los objetivos y prioridades, que en la materia establezca la planeación y desarrollo para su integración en la Cuenta Pública.
- Acuerdo por el que se emiten las principales reglas de Registro y Valoración del Patrimonio.
- Manual de Contabilidad Gubernamental.
- Adecuaciones al Clasificador por Objeto del Gasto.
- Acuerdo por el que se emite el Marco Conceptual de Contabilidad Gubernamental.
- Acuerdo por el que se emiten los Postulados Básicos de Contabilidad Gubernamental.
- Acuerdo por el que se emiten las Normas y Metodologías para la determinación de los Momentos Contables de los Egresos.
- Acuerdo por el que se emite el Clasificador por Objeto de Gasto.
- Acuerdo por el que se emite el Clasificador por Rubros de Ingresos.
- Acuerdo por el que se emiten las Normas y Metodologías para la determinación de los Momentos Contables de los Ingresos.
- Acuerdo por el que se emiten las Normas y Metodologías para la Emisión de Información Financiera y Estructura de los Estados Financieros Básicos del ente Público y características de sus notas.





- Clasificador por Objeto del Gasto (Capítulo, Concepto y Partida Genérica).
  - Clasificador por Tipo del Gasto.
  - Clasificador Funcional del Gasto.
  - Guías contabilizadoras.
  - Instructivo de Manejo de Cuentas.
  - Guías Contabilizadora y Modelo de asientos.
  - Matriz de Conversión.
- e) Esta entidad pública desde ejercicios anteriores ya viene implementando la base de devengado de conformidad con la Ley General de Contabilidad.

#### 5. Políticas de Contabilidad Significativas:

##### a) Actualización.

El registro de la contabilidad se realiza en base a los lineamientos establecidos por el Consejo Nacional de Armonización Contable y derivadas de pérdidas o destrucción de activos físicos se actualiza el importe de los registros, cuando el valor histórico en libros sea diferente al costo de recuperación o de reposición y la diferencia se refleja como un resultado positivo o negativo según corresponda y de las depreciaciones realizada.

##### b) Realización de operaciones en el extranjero.

Las operaciones que se llegarán a realizar en moneda extranjera se registrarán al devengarse en su equivalente en moneda nacional, y se actualizarán reconociendo el diferencial cambiario. En cumplimiento de los Postulados Básicos de Contabilidad Gubernamental, -Valuación y Consistencia.

##### c) Método de evaluación de la inversión en acciones de compañías subsidiarias no consolidadas y asociadas.

Este Ente Público no realiza subsidios.

##### d) Sistema y método de valuación de inventarios y costo de lo vendido.

Los inventarios y almacenes se encuentran valuados a su costo de adquisición atendiendo a lo que señalan las Principales Reglas de Registro y Valoración del Patrimonio (Elementos Generales) emitidas por el Consejo de Nacional de Armonización Contable y el método aplicable para



la valuación de los inventarios es el de costo históricos contenidos en las normas particulares aplicables a los distintos elementos integrantes de los estados Financieros.

e) Beneficios a empleados.

No se tienen reservas para beneficios futuros de los empleados, más que las contempladas por la Ley del Seguro Social, en sus cuentas individuales, los cuales generarán rendimientos capitalizables y representan un pasivo en favor de los trabajadores, contabilizado y administrado por el Instituto Mexicano del Seguro Social o la opción del pago de las pensiones a cargo del Gobierno Estatal incluido el costo de su administración, de las diferentes modalidades establecidas en la Ley mencionada.

f) Provisiones.

De conformidad a las Reglas Específicas del Registro y Valoración del Patrimonio, en específico al numeral -12. Provisiones para demandas, juicios y contingencias, establece que representa el monto de las obligaciones a cargo del ente público, originadas en circunstancias ciertas, cuya exactitud del valor depende de un hecho futuro; estas obligaciones deben ser justificables y su medición monetaria debe ser confiable.

Derivado de lo anterior, no se registran provisiones en el ente público.

g) Reservas.

La entidad no realiza registro al no contar con reservas.

h) Cambios en políticas contables y corrección de errores.

De conformidad a las Reglas Específicas del Registro y Valoración del Patrimonio el numeral -16.1 Cambios en criterios contables, establece que los cambios en criterios contables pueden obedecer bien a una decisión voluntaria debidamente justificada, que implique la obtención de una mejor información o bien a la imposición de una norma, así mismo, el numeral -16.3 Errores, determina que los entes públicos elaborarán sus Estados Financieros corrigiendo los errores realizados en ejercicios anteriores. Dichos errores pueden ser entre otros por omisiones, inexactitudes, imprecisiones, registros contables extemporáneos, errores aritméticos, errores en la aplicación de políticas contables, así como la inadvertencia o mala interpretación de hechos, junto con la revelación de





los efectos que se tendrá en la información financiera del ente público, ya sea retrospectivos o prospectivos.

i) Reclasificaciones.

Se realizan reclasificaciones por la aplicación indebida de tipos de cuenta, concepto y claves de leyenda, que afectaron las cuentas de activo, pasivo y patrimonio, las cuales no tuvieron impacto en los resultados del ejercicio.

j) Depuración y Cancelación de saldos.

Con el propósito de que la información emanada de la contabilidad muestre razonablemente los saldos, las acciones para realizar la depuración de subcuentas o determinar la cancelación de saldos, en el caso de que no exista un cierto grado de recuperabilidad, exigibilidad o procedencia de las operaciones integradas en los mismos, o bien cuando hayan prescrito las obligaciones de cobro o pago, la depuración y cancelación de saldo se realiza cada mes en diferentes cuentas contables con la finalidad de presentar cifras actualizadas en los Estados Financieros.

6. Posición en Moneda Extranjera y Protección por Riesgo Cambiario

- a) Activos en moneda extranjera. Actualmente los activos se registran solo en moneda de origen en el caso de que se presentará el uso de moneda extranjera, su registro será expresado en moneda de origen.
- b) Pasivos en moneda extranjera. Actualmente los pasivos se registran solo en moneda de origen en el caso de que se presentará el uso de moneda extranjera, su registro será expresado en moneda de origen.
- c) Posición en moneda extranjera. No se realizan transacciones en moneda extranjera.
- d) Tipo de cambio. Si llegara a realizarse alguna transacción en moneda extranjera, el registro se realizará al tipo de cambio vigente que señale el Banco de México.
- e) Equivalente en moneda nacional. Si llegara a realizarse alguna transacción en moneda extranjera, el registro se realizará en lo equivalente al valor vigente del tipo de cambio que señale el Banco de México.



## 7. Reporte Analítico del Activo:

a) Vida útil, porcentajes de depreciación y amortización utilizados en los diferentes tipos de activos, o el importe de las pérdidas por deterioro reconocidas; En las Reglas Específicas del Registro y Valoración del Patrimonio se definió como vida útil de un activo, al período durante el que se espera utilizar el activo por parte del ente público, en este mismo documento se menciona que se considerará que un activo tiene una vida útil indefinida cuando, sobre la base de un análisis de todos los factores relevantes, no exista un límite previsible al período a lo largo del cual se espera que el activo genere rendimientos económicos o potencial de servicio para el ente público o la utilización en la producción de bienes y servicios públicos. Con base en estas reglas, la entidad determinó que sus bienes tienen una vida útil definida dependiendo de los porcentajes por lo cual se deprecian, deterioran o amortizan.

b) Cambios en el porcentaje de depreciación y amortización y en el valor de los activos ocasionado por deterioro; Esta entidad no ha realizado cambios en el porcentaje.

c) Importe de los gastos capitalizados en el ejercicio, tanto financieros como de investigación y desarrollo; Esta entidad no ha realizado gastos de ninguna índole durante este periodo.

d) Riesgos por tipos de cambio o tipo de interés de las inversiones financieras; Esta entidad no ha realizado transacciones en moneda extranjera.

e) Valor en el ejercicio de los bienes construidos por la Entidad; a la fecha el Ente Público no ha construido bienes.

f) Otras circunstancias de carácter significativo que afecten el activo, tales como bienes en garantía, señalados en embargos, litigios, títulos de inversiones, entregados en garantías, baja significativa del valor de inversiones financieras, etc.; esta entidad no ha registrado los conceptos que se describen con antelación.

g) Desmantelamiento de Activos, procedimientos, implicaciones, efectos contables; Este ente público no ha realizado los conceptos que se describen el presente inciso.



h) Administración de activos; planeación con el objetivo de que el ente los utilice de manera más efectiva; se utilizan los activos con la operación y mantenimiento óptimo. Adicionalmente, se deben incluir las explicaciones de las principales variaciones en el activo, en cuadros comparativos como sigue.

- a) No se realiza Inversiones en valores.
- b) No se cuenta con Patrimonio de Organismos descentralizados.
- c) No se realiza Inversiones en empresas de participación mayoritaria.
- d) No se realiza Inversiones en empresas de participación minoritaria.
- e) No se cuenta con Patrimonio de Organismos Descentralizados de control presupuestario directo, según corresponda.

8. Fideicomisos, Mandatos y Análogos.

- a) Por ramo administrativo que los reporta; No aplica.
- b) Enlistar los de mayor monto de disponibilidad, relacionando aquellos que conforman el 98% de las disponibilidades. No aplica.

9. Reporte de la Recaudación.

Análisis del comportamiento de la recaudación correspondiente a la entidad o cualquier tipo de ingreso, de forma separada los ingresos locales y federales; los ingresos presupuestarios obtenidos al cierre del Segundo Trimestre enero –junio de 2024 como resultado de la política de recaudación aplicada por el Ejecutivo Estatal, fueron de \$136,734,432.00 pesos.

a) Proyección de la recaudación e Ingresos en el mediano plazo. Se presenta cuadro de recaudación del Primer Trimestre enero-junio del Ejercicio 2024, que se integran de la siguiente manera:

Concepto	EJERCICIO 2024
Impuestos	0
Cuotas y aportaciones de Seguridad Social	0
Contribuciones de Mejoras	0
Derechos	0
Productos	0
Aprovechamientos	0
Transferencias, Asignaciones, Subsidios y Subvenciones, y Pensiones y Jubilaciones	136,734,432
Ingresos derivados de Financiamientos	0
Total	\$136,734,432



10. Información sobre la Deuda y el Reporte Analítico de la Deuda:

- a) Utilizar al menos los siguientes indicadores. Deuda respecto al PIB y deuda respecto a la recaudación tomando, como mínimo, un periodo igual o menor a 5 años.

Estado Analítico de la Deuda y Otros Pasivos

Del 1º de enero al 30 de junio de 2024

(Pesos)

Denominación de las Deudas	Moneda de Contratación	Institución o País Acreedor	Saldo Inicial del Periodo	Saldo Final del Periodo
<b>DEUDA PÚBLICA</b>				
<b>Corto Plazo</b>				
<b>Deuda Interna</b>			<b>0</b>	<b>0</b>
Instituciones de Crédito			0	0
Títulos y Valores			0	0
Arrendamientos Financieros			0	0
<b>Deuda Externa</b>			<b>0</b>	<b>0</b>
Organismos Financieros Internacion			0	0
Deuda Bilateral			0	0
Títulos y Valores			0	0
Arrendamientos Financieros			0	0
<b>Subtotal a Corto Plazo</b>			<b>0</b>	<b>0</b>
<b>Largo Plazo</b>				
<b>Deuda Interna</b>			<b>0</b>	<b>0</b>
Instituciones de Crédito			0	0
Títulos y Valores			0	0
Arrendamientos Financieros			0	0
<b>Deuda Externa</b>			<b>0</b>	<b>0</b>
Organismos Financieros Internacion			0	0
Deuda Bilateral			0	0
Títulos y Valores			0	0
Arrendamientos Financieros			0	0
<b>Subtotal a Largo Plazo</b>			<b>0</b>	<b>0</b>
<b>Otros Pasivos</b>			<b>19,570,972</b>	<b>8,572,314</b>
<b>Total de Deuda y Otros Pasivos</b>			<b>19,570,972</b>	<b>8,572,314</b>

El Ente Público en el pasivo circulante cuenta con un saldo inicial de \$19,570,972 (diecinueve millones quinientos setenta mil novecientos setenta y dos pesos 00/100 m.n.) y un saldo final de \$8,572,314 (Ocho Millones Quinientos Setenta Y Dos Mil Trescientos Catorce pesos 00/100 M.N.)

- b) Información de manera agrupada por tipo de valor gubernamental o instrumento financiero en la que se considere intereses, comisiones, tasa, perfil de vencimiento y otros gastos de la deuda.

11. Calificaciones otorgadas.

No se cuenta con calificaciones otorgadas o certificaciones, las calificaciones crediticias se le otorga únicamente al gobierno del Estado y no se le otorga a la entidad en particular.



## 12. Proceso de Mejora.

### a) Principales Políticas de control interno.

Realizar una gestión presupuestaria más eficiente ante la instancia correspondiente a efectos de cumplir con los objetivos y programas encaminados a la generación de resultados en los programas para combatir el rezago educativo en Oaxaca.

### b) Medidas de desempeño financiero, metas y alcance.

Para la consecución de los objetivos y programas se atenderá a lo dispuesto en la normatividad Gubernamental en materia presupuestaria y financiera a efectos de dar continuidad a los proyectos establecidos en el Presupuesto de Egresos.

## 13. Información por Segmentos.

Determina que segmento es una actividad o grupo de actividades de la entidad que son identificables y para las cuales es apropiado presentar información financiera separada con el fin de evaluar el rendimiento pasado de la entidad en la consecución de sus objetivos y tomar decisiones respecto a la futura asignación de recursos. Dado que no se da el supuesto anterior la entidad no presenta información financiera por segmentos.

## 14. Eventos Posteriores al Cierre.

Para el reconocimiento de hechos en la información financiera: 1) Hechos ocurridos después de la fecha de presentación que implican ajustes y 2) Hechos ocurridos después de la fecha de presentación; en este sentido al cierre del Segundo Trimestre 2024 no se reportaron eventos significativos que le afectan económicamente que no se conocían.

## 15. Partes Relacionadas.

El ente público no presenta partes relacionadas que pudieran ejercer influencia significativa en la toma de decisiones financieras y operativas.

## 16. Responsabilidad sobre la presentación razonable de la información financiera.

La Información Financiera fue autorizada para su emisión por los CC. Lic. Reynaldo Magaña García y Gilberto García Leyva en su carácter de Director General y Jefe de la Unidad Administrativa, respectivamente; y bajo protesta de decir verdad que los Estados Financieros y sus Notas son razonablemente correctos.



## NOTAS DE DESGLOSE

### I) NOTAS AL ESTADO DE ACTIVIDADES

#### 1. Ingresos y otros beneficios

Se clasifican de manera armónica permitiendo una clasificación de los ingresos presupuestarios acorde a las disposiciones legales, así como a las normas y criterios contables aplicables, dando como resultado la siguiente información, los ingresos corresponden a los recursos recaudados en el periodo y asciende al importe de \$ 136,734,432.00 Pesos y que representa el 100% de los recursos que fueron comprometidos, devengados, ejercidos y pagados a través de las cuentas por liquidar certificadas durante el Segundo Informe Trimestral Enero – Junio del ejercicio 2024.

#### 2. Gastos y Otras Pérdidas

Por lo que se refiere al ejercicio de gastos y otras pérdidas se integra de acuerdo a la clasificación del plan de cuentas a través de -Transferencias a Fideicomisos, mandatos o análogos, integrados por; servicios personales, materiales, suministros y servicios generales que fueron comprometidos y devengados de las partidas presupuestarias contenidas en el clasificador por objeto del gasto, asciende por la cantidad de \$119,434,018.00 pesos

### II) NOTAS AL ESTADO DE SITUACION FINANCIERA

El Estado de Situación Financiera muestra la posición financiera de la entidad y tiene como propósito revelar información relativa a los recursos, derechos y obligaciones, que se clasifican en rubros de acuerdo a su disponibilidad de liquidez a igual que sus obligaciones, con relación a su exigibilidad.

#### ACTIVO

Efectivo y Equivalentes.

En este apartado se describen los recursos monetarios disponibles que conforman el 93% del Activo Circulante, se integra del total de recursos de las cuentas bancarias que se tienen para la ejecución de los gastos de operación de la Entidad.





Efectivo y Equivalentes	Ejercicio 2024
BANORTE CTA. 0672789582 CONCENTRADORA DE IMPUESTOS	52,350
BANORTE CTA. 1248186118 FAETA 2024 RF	7,001,233
BANORTE CTA. 1255949919 PROGRAMA EDUCACION PARA ADULTOS (INEA) 2024 RF	5,280,975
BANORTE CTA. 1256820789 ASIGNACION PARA INVERSION 2024	4,055,545
<b>Total, Efectivo y Equivalentes</b>	<b>\$ 16,390,103</b>

### Derechos a recibir Efectivo o Equivalentes y bienes o servicios.

Representa operaciones a corto plazo en cuentas por cobrar por un porcentaje del 7% del activo circulante integrado por: retenciones de impuesto sobre sueldos y salarios, retenciones de cuotas de seguridad social, Infonavit, seguro de vida, otros deudores diversos por las cuentas por liquidar certificadas.

Derechos a recibir efectivo o Equivalentes	Ejercicio 2024
Gastos a comprobar	112
Provisiones de terceros	1
Otros deudores	7,888,273
<b>Total, Derechos a recibir efectivo o Equivalentes</b>	<b>\$7,888,386</b>

### Bienes Muebles, Inmuebles e Intangibles.

Se presenta la integración de los saldos contables de la cuenta de bienes muebles e intangibles de la entidad.

Activo no Circulante- Bienes Muebles	Ejercicio 2024
Muebles de oficina y estantería	2,891,974
Equipo de cómputo y de tecnología de información	3,130,689
Otros mobiliarios y equipos de administración	39,897
Equipos y Aparatos Audiovisuales	886,704
Cámaras fotográficas y de video	72,359
Automóviles y Camiones	16,376,431
Equipo de Comunicación y Telecomunicación	138,450
Otros equipos de transporte	203,450
<b>Total, Bienes Muebles</b>	<b>23,739,954</b>
Intangibles -Software	0.00
<b>Totales Bienes Muebles e Intangibles</b>	<b>23,739,954</b>
Depreciación, Deterioro y amortización Acumulable de Bienes e Intangibles	-28,578,424
<b>Total, de Activo no Circulante</b>	<b>28,578,424</b>
<b>TOTAL, DE ACTIVOS.</b>	<b>\$28,578,424</b>



**PASIVO**

El saldo de este rubro, asciende la cantidad de \$8,572,314.00 pesos y muestra básicamente a los Pasivos Circulantes, que corresponden a los compromisos de pagos adquiridos durante el Segundo Trimestre Enero - Junio del 2024 con proveedores por adquisición de bienes y contratación de servicios, retenciones de impuestos por pagar a corto plazo, impuesto sobre sueldos y salarios, retenciones del sistema de seguridad social y crédito Infonavit.

**Cuentas y Documentos por pagar**

En éstos inciden el 100% de los pasivos derivados de operaciones normales de la entidad, mismas que serán pagadas en el momento que la Tesorería de la Secretaría de Finanzas ministre el recurso, devengadas y contabilizadas en cada uno de los períodos correspondientes, lo constituyen las obligaciones cuyo vencimiento será en un periodo menor o igual a doce meses; a continuación, se relacionan las cuentas que integran este rubro.

**PASIVO CIRCULANTE**

Cuentas por pagar a C.P y Otras cuentas por pagar	Ejercicio 2024
Servicios Personales por Pagar a Corto Plazo	529,385
Transferencias internas y asignaciones al sector publico	6,822,383
Retenciones de Impuestos por pagar a CP	1,143,572
Retenciones del Sistema de seguridad social por Pagar a CP	4,758
Otras retenciones y Contribuciones por Pagar a CP	31,563
Otras cuentas por pagar a corto plazo	40,652
<b>Total, Pasivo Circulante:</b>	<b>\$8,572,313</b>

**III) NOTAS AL ESTADO DE VARIACIÓN EN LA HACIENDA PÚBLICA**

Variaciones de la hacienda Pública/Patrimonio Neto del ejercicio  
Hacienda Pública / Patrimonio generado.





(1) Variaciones de la hacienda Pública/Patrimonio Neto	VARIACIONES
Hacienda Pública/Patrimonio Periodo enero –junio 2024	-6,432,707
Resultados de Ejercicios Anteriores	-2,551,840
Saldo Neto en la Hacienda Pública/Patrimonio Periodo enero – junio 2024	\$10,411,809

#### IV) NOTAS AL ESTADO DE FLUJOS DE EFECTIVO

Se refleja el origen y aplicación de los recursos en flujo de efectivo por las actividades de; Operación, Inversión y Financiamiento, las cuales se representan en Efectivo y Equivalentes.

Flujo de Efectivo de las Actividades de Operación.

Los orígenes de actividades de operación cobrados en el Segundo Informe Trimestral Enero-Junio del Ejercicio 2024 ascienden a \$125,735,773 pesos, las aplicaciones de actividades de operación pagadas fueron de \$116,346,972 pesos.

Efectivo y equivalentes.

El análisis de los saldos inicial y final que figuran en la última parte del Estado de Flujo de Efectivo en la cuenta de efectivo y equivalentes determinado, por actividad de operación, inversión y financiamientos es como sigue.

Efectivo y Equivalentes		
Concepto	Ejercicio 2024	Ejercicio 2023
Efectivo	0	0
Bancos/Tesorería	0	0
Bancos/Dependencias y Otros	16,390,103	36,387,008
Inversiones Temporales (Hasta 3 meses)	0	0
Fondos con Afectación Específica	0	0
Depósitos de Fondos de Terceros en Garantía y/o Administración	0	0
Otros Efectivos y Equivalentes	0	0
<b>Total</b>	<b>\$16,390,103</b>	<b>\$36,387,008</b>



Conciliación de los Flujos de Efectivo Netos de las Actividades de Operación y los saldos de resultados del Ejercicio (Ahorro/Desahorro).

CONCILIACION DE FLUJOS DE EFECTIVO NETOS		
Concepto	EJERCICIO 2024	EJERCICIO 2023
Resultados del Ejercicio Ahorro/Desahorro	0	0
Movimientos de partidas (o rubros) que no afectan al efectivo	0	0
Depreciación	-28,578,424	-27,274,431
Amortización	0	0
Incrementos en las provisiones	0	0
Incremento en inversiones producido por revaluación	0	0
Ganancia/pérdida en venta de bienes muebles, inmuebles e intangibles	0	0
Incremento en cuentas por cobrar	0	0
Flujos de Efectivo Netos de las Actividades de Operación	-28,578,424	-27,274,431



## V) CONCILIACIÓN ENTRE LOS INGRESOS PRESUPUESTARIOS Y CONTABLES

INSTITUTO ESTATAL DE EDUCACIÓN PAR ADULTOS	
Conciliación entre los Ingresos Presupuestarios y Contables	
Del 01 de enero al 30 de junio del 2024	
(Cifras en pesos)	
Concepto	Ejercicio 2024
1. Total de Ingresos Presupuestarios	136,734,432
2. Más Ingresos Contables No Presupuestarios	
2.1 Ingresos Financieros	
2.2 Incremento por Variación de Inventarios	
2.3 Disminución del Exceso de Estimaciones por Pérdida o Deterioro u Obsolescencia	
2.4 Disminución del Exceso de Provisiones	
2.5 Otros Ingresos y Beneficios Varios	
2.6 Otros Ingresos Contables No Presupuestarios	
3. Menos Ingresos Presupuestarios No Contables	
3.1 Aprovechamientos Patrimoniales	
3.2 Ingresos Derivados de Financiamientos	
3.3 Otros Ingresos Presupuestarios No Contables	
4. Total de Ingresos Contables	136,734,432



**VI) CONCILIACIÓN ENTRE LOS EGRESOS PRESUPUESTARIOS Y CONTABLES**

INSTITUTO ESTATAL DE EDUCACIÓN PAR ADULTOS	
Conciliación entre los Egresos Presupuestarios y los Gastos Contables	
Del 01 de enero al 30 de junio del 2024	
(Cifras en pesos)	
Concepto	Ejercicio 2024
<b>1. Total de Egresos Presupuestarios</b>	<b>227,783,361</b>
<b>2. Menos Egresos Presupuestarios No Contables</b>	<b>108,941,925</b>
2.1 Materias Primas y Materiales de Producción y Comercialización	
2.2 Materiales y Suministros	
2.3 Mobiliario y Equipo de Administración	
2.4 Mobiliario y Equipo Educativo y Recreativo	
2.5 Equipo e Instrumental Médico y de Laboratorio	
2.6 Vehículos y Equipo de Transporte	
2.7 Equipo de Defensa y Seguridad	
2.8 Maquinaria, Otros Equipos y Herramientas	
2.9 Activos Biológicos	
2.10 Bienes Inmuebles	
2.11 Activos Intangibles	
2.12 Obra Pública en Bienes de Dominio Público	
2.13 Obra Pública en Bienes Propios	
2.14 Acciones y Participaciones de Capital	
2.15 Compra de Títulos y Valores	
2.16 Concesión de Préstamos	
2.17 Inversiones en Fideicomisos, Mandatos y Otros Análogos	
2.18 Provisiones para Contingencias y Otras Erogaciones Especiales	
2.19 Amortización de la Deuda Pública	
2.2 Adeudos de Ejercicios Fiscales Anteriores (ADEFAS)	
0	
2.21 Otros Egresos Presupuestarios No Contables	
<b>3. Más Gastos Contables No Presupuestarios</b>	<b>592,581</b>
3.1 Estimaciones, Depreciaciones, Deterioros, Obsolescencia y Amortizaciones	592,581
3.2 Provisiones	



GOBIERNO DEL ESTADO  
DE OAXACA

3.3 Disminución de Inventarios	
3.4 Otros Gastos	
3.5 Inversión Pública no Capitalizable	
3.6 Materiales y Suministros (consumos)	
3.7 Otros Gastos Contables No Presupuestarios	
<b>4. Total de Gastos Contables</b>	<b>119,434,018</b>

### NOTAS DE MEMORIA (CUENTAS DE ORDEN)

Las cuentas de orden se utilizan para registrar movimientos de valores que no afecten o modifiquen el balance del ente contable, sin embargo, su incorporación en libros es necesaria con fines de recordatorio contable, de control y en general sobre los aspectos administrativos, o bien, para consignar sus derechos o responsabilidades contingentes que puedan o no presentarse en el futuro; las cuentas que se manejan para efectos de este informe son las presupuestarias de egresos emitidas y autorizadas por el Consejo Nacional de Armonización Contable para la vinculación de los momentos contables, reflejado en la última parte de la balanza de comprobación, que se detallan a continuación.



GOBIERNO DEL ESTADO  
DE OAXACA



**EDUCACIÓN PARA ADULTOS**  
INSTITUTO ESTATAL DE EDUCACIÓN PARA ADULTOS

Cuentas de Orden Presupuestarias de Egresos	
Concepto	Ejercicio 2024
Presupuesto de Egresos Aprobado	\$198,316,163
Presupuesto de Egresos por Ejercer	\$108,941,925
Modificaciones al Presupuesto de Egresos Aprobado	\$29,467,198
Presupuesto de Egresos Comprometido	\$118,841,437
Presupuesto de Egresos Devengado	\$118,841,437
Presupuesto de Egresos Ejercido	\$118,841,437
Presupuesto de Egresos Pagado	\$118,841,437

Lugar y fecha de generación: Oaxaca de Juárez, Oaxaca; a 11 de julio de 2024.

Bajo protesta de decir verdad declaro que los Estados Financieros y sus Notas, son razonablemente correctas y son responsabilidad del emisor.

  
GILBERTO GARCÍA LEYVA

JEFE DE LA UNIDAD ADMINISTRATIVA

  
LIC. REYNALDO MAGAÑA GARCÍA

DIRECTOR GENERAL





GOBIERNO DEL ESTADO DE OAXACA

Gobierno del Estado de Oaxaca  
 UR: INSTITUTO ESTATAL DE EDUCACIÓN PARA ADULTOS  
 Estado Analítico de Ingresos  
 Segundo Informe Trimestral Enero - Junio del Ejercicio 2024  
 (Cifras en Pesos)



EDUCACIÓN PARA ADULTOS  
 INSTITUTO ESTATAL DE EDUCACIÓN PARA ADULTOS

Rubro de Ingresos	Ingreso					Diferencia
	Estimado	Ampliaciones y Reducciones	Modificado	Devengado	Recaudado	
	(1)	(2)	(3= 1 + 2)	(4)	(5)	
Impuestos						0
Cuotas y Aportaciones de Seguridad Social						0
Contribuciones de Mejoras						0
Derechos						0
Productos						0
Aprovechamientos						0
Ingresos por Venta de Bienes, Prestación de Servicios y Otros Ingresos						0
Participaciones, Aportaciones, Convenios, Incentivos Derivados de la Colaboración Fiscal y Fondos Distintos de Aportaciones						0
Transferencias, Asignaciones, Subsidios y Subvenciones, y Pensiones y Jubilaciones	198,316,163	29,467,198	227,783,361	118,841,437	118,841,437	108,941,925
Ingresos Derivados de Financiamientos						0
<b>Total</b>	<b>198,316,163</b>	<b>29,467,198</b>	<b>227,783,361</b>	<b>118,841,437</b>	<b>118,841,437</b>	<b>108,941,925</b>
				Ingresos excedentes		108,941,925

Estado Analítico de Ingresos Por Fuente de Financiamiento	Ingreso					Diferencia
	Estimado	Ampliaciones y Reducciones	Modificado	Devengado	Recaudado	
	(1)	(2)	(3= 1 + 2)	(4)	(5)	
<b>Ingresos del Poder Ejecutivo Federal o Estatal y de los Municipios</b>	<b>198,316,163</b>	<b>29,467,198</b>	<b>227,783,361</b>	<b>118,841,437</b>	<b>118,841,437</b>	<b>108,941,925</b>
Impuestos						
Cuotas y Aportaciones de Seguridad Social						
Contribuciones de Mejoras						
Derechos						
Productos						
Aprovechamientos						
Participaciones, Aportaciones, Convenios, Incentivos Derivados de la Colaboración Fiscal y Fondos Distintos de Aportaciones						
Transferencias, Asignaciones, Subsidios y Subvenciones, y Pensiones y Jubilaciones	198,316,163	29,467,198	227,783,361	118,841,437	118,841,437	108,941,925
<b>Ingresos de los Entes Públicos de los Poderes Legislativo y Judicial, de los Órganos Autónomos y del Sector Paraestatal o Paramunicipal, así como de las Empresas Productivas del Estado</b>	<b>0</b>	<b>0</b>	<b>0</b>	<b>0</b>	<b>0</b>	<b>0</b>
Cuotas y Aportaciones de Seguridad Social						
Productos						
Ingresos por Venta de Bienes, Prestación de Servicios y Transferencias, Asignaciones, Subsidios y Subvenciones, y Pensiones y Jubilaciones						
<b>Ingresos Derivados de Financiamientos</b>						
Ingresos Derivados de Financiamientos						
<b>Total</b>	<b>198,316,163</b>	<b>29,467,198</b>	<b>227,783,361</b>	<b>118,841,437</b>	<b>118,841,437</b>	<b>108,941,925</b>
				Ingresos excedentes		108,941,925



ESTADO ANALITICO DEL EJERCICIO DEL PRESUPUESTO DE EGRESOS  
CLASIFICACION POR OBJETO DEL GASTO (CAPITULO-CONCEPTO)

Cve	Concepto	Aprobado 1	Ampliaciones / Reducciones 2= (3-1)	Modificado 3 = (1+2)	Devengado 4	Pagado 5	Subejercicio 6 = (3-4)
<b>530</b>	<b>INSTITUTO ESTATAL DE EDUCACIÓN PARA ADULTOS</b>						
<b>4</b>	<b>TRANSFERENCIAS, ASIGNACIONES, SUBSIDIOS Y OTRAS AYUDAS</b>	<b>198,316,163.00</b>	<b>31,412,395.31</b>	<b>229,728,558.31</b>	<b>118,841,436.79</b>	<b>118,841,436.79</b>	<b>110,887,121.52</b>
1	TRANSFERENCIAS INTERNAS Y ASIGNACIONES AL SECTOR PÚBLICO	161,456,674.93	-18,604,628.62	142,852,046.31	66,057,766.79	66,057,766.79	76,794,279.52
3	SUBSIDIOS Y SUBVENCIONES	0.00	86,876,512.00	86,876,512.00	52,783,670.00	52,783,670.00	34,092,842.00
4	AYUDAS SOCIALES	36,859,488.07	-36,859,488.07	0.00	0.00	0.00	0.00
	<b>TOTAL DEPENDENCIA / ENTIDAD</b>	<b>198,316,163.00</b>	<b>31,412,395.31</b>	<b>229,728,558.31</b>	<b>118,841,436.79</b>	<b>118,841,436.79</b>	<b>110,887,121.52</b>





ESTADO ANALITICO DEL EJERCICIO DEL PRESUPUESTO DE EGRESOS  
CLASIFICACION ECONOMICA (POR TIPO DE GASTO)

Cve	Concepto	Aprobado 1	Ampliaciones / Reducciones 2= (3-1)	Modificado 3 = (1+2)	Devengado 4	Pagado 5	Subejercicio 6 = (3-4)
<b>530</b>	<b>INSTITUTO ESTATAL DE EDUCACIÓN PARA ADULTOS</b>						
1	GASTO CORRIENTE	198,316,163.00	31,412,395.31	229,728,558.31	118,841,436.79	118,841,436.79	110,887,121.52
	<b>TOTAL DEPENDENCIA / ENTIDAD:</b>	<b>198,316,163.00</b>	<b>31,412,395.31</b>	<b>229,728,558.31</b>	<b>118,841,436.79</b>	<b>118,841,436.79</b>	<b>110,887,121.52</b>



ESTADO ANALITICO DEL EJERCICIO DEL PRESUPUESTO DE EGRESOS  
CLASIFICACION ADMINISTRATIVA

Cve	Concepto	Aprobado 1	Ampliaciones / Reducciones 2= (3-1)	Modificado 3 = (1+2)	Devengado 4	Pagado Transferido 5	Subejercicio 6 = (3-4)
5	ORGANISMOS PÚBLICOS DESCENTRALIZADOS	198,316,163.00	31,412,395.31	229,728,558.31	118,841,436.79	118,841,436.79	110,887,121.52
30	INSTITUTO ESTATAL DE EDUCACIÓN PARA ADULTOS	198,316,163.00	31,412,395.31	229,728,558.31	118,841,436.79	118,841,436.79	110,887,121.52
	<b>TOTAL DEL GASTO:</b>	<b>198,316,163.00</b>	<b>31,412,395.31</b>	<b>229,728,558.31</b>	<b>118,841,436.79</b>	<b>118,841,436.79</b>	<b>110,887,121.52</b>



ESTADO ANALITICO DEL EJERCICIO DEL PRESUPUESTO DE EGRESOS  
CLASIFICACION FUNCIONAL (FINALIDAD Y FUNCION)

Cve	Concepto	Aprobado 1	Ampliaciones / Reducciones 2= (3-1)	Modificado 3 = (1+2)	Devengado 4	Pagado 5	Subejercicio 6 = (3-4)
<b>530</b>	<b>INSTITUTO ESTATAL DE EDUCACIÓN PARA ADULTOS</b>						
<b>2</b>	<b>DESARROLLO SOCIAL</b>	198,316,163.00	31,412,395.31	229,728,558.31	118,841,436.79	118,841,436.79	110,887,121.52
5	EDUCACIÓN	198,316,163.00	31,412,395.31	229,728,558.31	118,841,436.79	118,841,436.79	110,887,121.52
	<b>TOTAL DEPENDENCIA / ENTIDAD</b>	<b>198,316,163.00</b>	<b>31,412,395.31</b>	<b>229,728,558.31</b>	<b>118,841,436.79</b>	<b>118,841,436.79</b>	<b>110,887,121.52</b>



GOBIERNO DEL ESTADO  
DE OAXACA



**EDUCACIÓN PARA ADULTOS**  
INSTITUTO ESTATAL DE EDUCACIÓN PARA ADULTOS

**ENDEUDAMIENTO NETO**  
Del 01 de Enero al 30 de Junio del 2024  
(Pesos)

Identificación de Crédito o Instrumento	Contratación / Colocación	Amortización	Endeudamiento Neto
	A	B	C = A - B
<b>Créditos Bancarios</b>			
<b>Total Créditos Bancarios</b>			
<b>Otros Instrumentos de Deuda</b>			
<b>Total Otros Instrumentos de Deuda</b>			
<b>Total</b>			

**NO APLICA**



INTERESES DE LA DEUDA  
Del 01 de Enero al 30 de Junio del 2024  
(Pesos)

Identificación de Crédito o Instrumento	Devengado	Pagado
<b>Créditos Bancarios</b>		
Total de intereses de Créditos Bancarios		
<b>Otros Instrumentos de Deuda</b>		
Total de intereses de Otros Instrumentos de Deuda		
<b>Total</b>		

NO APLICA



**INDICADORES DE POSTURA FISCAL**  
Del 01 de Enero al 30 de Junio del 2024  
(Pesos)

Concepto	Estimado	Devengado	Pagado <sup>3</sup>
<b>I. Ingresos Presupuestarios (I= 1+2)</b>			
1. Ingresos del Gobierno de la Entidad Federativa <sup>1</sup>			
2. Ingresos del Sector Paraestatal <sup>1</sup>			
<b>II. Egresos Presupuestarios (II=3+4)</b>			
3. Egresos del Gobierno de la Entidad Federativa <sup>2</sup>			
4. Egresos del Sector Paraestatal <sup>2</sup>			
<b>III. Balanza Presupuestario (Superávit o Déficit) (III= I - II)</b>			

Concepto	Estimado	Devengado	Pagado <sup>3</sup>
<b>III. Balance presupuestario (Superávit o Deficit)</b>			
<b>IV. Intereses, Comisiones y Gastos de la Deuda</b>			
<b>V. Balance Primario (Superávit o Deficit) (V= III - IV)</b>			

Concepto	Estimado	Devengado	Pagado <sup>3</sup>
<b>A. Financiamiento</b>			
<b>B. Amortización de la Deuda</b>			
<b>C. Endeudamiento ó Desendeudamiento (C = A- B)</b>			

NO APLICA

1. Los Ingresos que se presentan son los ingresos presupuestarios totales sin incluir los ingresos por financiamientos.

Los Ingresos del Gobierno de la Entidad Federativa corresponden a los del Poder Ejecutivo, Legislativo Judicial y Autónomos.

2. Los egresos que se presentan son los egresos presupuestarios totales sin incluir los egresos por amortización. Los egresos del Gobierno de la Entidad Federativa corresponden a los del Poder Ejecutivo, Legislativo, Judicial y Órganos Autónomos.

3. Para Ingresos se reportan los ingresos recaudados; para egresos se reportan los egresos pagados.



ESTADO ANALITICO DEL EJERCICIO DEL PRESUPUESTO DE EGRESOS  
**RESUMEN POR PROGRAMA PRESUPUESTARIO**

Clave	Concepto	Aprobado 1	Ampliaciones / Reducciones 2= (3-1)	Modificado 3 = (1+2)	Devengado 4	Pagado 5	Subejercicio 6 = (3-4)
<b>5</b>	<b>ORGANISMOS PÚBLICOS DESCENTRALIZADOS</b>	198,316,163.00	31,412,395.31	229,728,558.31	118,841,436.79	118,841,436.79	110,887,121.52
30	INSTITUTO ESTATAL DE EDUCACIÓN PARA ADULTOS	198,316,163.00	31,412,395.31	229,728,558.31	118,841,436.79	118,841,436.79	110,887,121.52
1	PROGRAMAS	198,316,163.00	31,412,395.31	229,728,558.31	118,841,436.79	118,841,436.79	110,887,121.52
2	DESEMPEÑO DE LAS FUNCIONES	198,316,163.00	31,412,395.31	229,728,558.31	118,841,436.79	118,841,436.79	110,887,121.52
	<b>TOTAL DEPENDENCIA / ENTIDAD</b>	198,316,163.00	31,412,395.31	229,728,558.31	118,841,436.79	118,841,436.79	110,887,121.52

# REPORTE DE AVANCE DE GESTIÓN

## UR 530 - INSTITUTO ESTATAL DE EDUCACIÓN PARA ADULTOS

### SEGUNDO TRIMESTRE 2024



Gobierno del Estado

**OBJETIVO INSTITUCIONAL:** OFRECER EL ACCESO A PROGRAMAS Y LA PRESTACIÓN DE LOS SERVICIOS EDUCATIVOS PARA LAS PERSONAS ADULTAS EN DISTINTAS MODALIDADES CONFORME A SUS CONTEXTOS FAMILIARES, COMUNITARIOS, LABORALES Y SOCIALES, LA CUAL COMPRENDE LOS SERVICIOS DE ALFABETIZACIÓN, EDUCACIÓN PRIMARIA Y SECUNDARIA, ASÍ COMO DE FORMACIÓN PARA EL TRABAJO, CON LAS PARTICULARIDADES ADECUADAS A DICHA POBLACIÓN. ESTA EDUCACIÓN SE APOYARÁ EN LA PARTICIPACIÓN Y LA SOLIDARIDAD SOCIAL; ASÍ COMO EN EL FINANCIAMIENTO PÚBLICO.

**ALINEACIÓN PED:**

**EJE:** 01-ESTADO DE BIENESTAR PARA TODAS LAS OAXAQUEÑAS Y OAXAQUEÑOS

**TEMA:** 08-EDUCACIÓN

**OBJETIVO:** 01-GARANTIZAR EL DERECHO A UNA EDUCACIÓN EQUITATIVA, INCLUSIVA E INTERCULTURAL, CON ESPACIOS DIGNOS EN LOS DIFERENTES TIPOS, NIVELES Y MODALIDADES DEL SISTEMA EDUCATIVO, PARA LA POBLACIÓN OAXAQUEÑA.

**ESTRATEGIA:** 04-PROMOVER EL SERVICIO EDUCATIVO EN LA POBLACIÓN VULNERABLE

**LÍNEAS DE ACCIÓN:** 02-IMPLEMENTAR CAMPAÑAS, ACCIONES Y/O PROGRAMAS EN ZONAS PRIORITARIAS A TRAVÉS DE MODELOS HISPANOHABLANTE Y LENGUAS MATERNAS EN LA POBLACIÓN DE LAS OCHO REGIONES DEL ESTADO

**UE:** 001-COORDINACIÓN DE PLANEACIÓN

**MATRIZ DE INDICADORES PARA RESULTADOS:**

**FIN:** CONTRIBUIR A GARANTIZAR EL DERECHO A UNA EDUCACIÓN EQUITATIVA, INCLUSIVA E INTERCULTURAL, CON ESPACIOS DIGNOS EN LOS DIFERENTES TIPOS, NIVELES Y MODALIDADES DEL SISTEMA EDUCATIVO, PARA LA POBLACIÓN OAXAQUEÑA.

**PROPÓSITO:** LA POBLACIÓN DE 15 AÑOS Y MAS EN CONDICIÓN DE REZAGO EDUCATIVO EN EL ESTADO DE OAXACA CONCLUYE SU EDUCACIÓN BÁSICA

**COMPONENTE:** 223-SERVICIO EDUCATIVO DE ALFABETIZACIÓN PARA LOS ADULTOS OTORGADO

**ACTIVIDAD:** 751-CAPACITACIÓN A ASESOR EDUCATIVO

ESTRUCTURA PROGRAMATICA							
PROGRAMA		SUBPROGRAMA		PROYECTO		OBRA/ACTIVIDAD	
171-EDUCACIÓN PARA JÓVENES Y ADULTOS		01-ALFABETIZACIÓN A LA POBLACIÓN DE 15 AÑOS Y MÁS EN CONDICIÓN DE REZAGO EDUCATIVO CONCLUIDA		000--		001-CAPACITACIÓN A ASESORES EDUCATIVOS	
POBLACIÓN O ÁREA DE ENFOQUE POTENCIAL	ATRIBUTO DE LA POBLACIÓN O ÁREA DE ENFOQUE:	POBLACIÓN DE 15 AÑOS EN ADELANTE CON REZAGO EDUCATIVO		HOMBRES:	608938	MUJERES:	739150
						TOTAL:	1348088

PRESUPUESTO ANUAL							
Aprobado	Ampliación	Reducción	Modificado	EJERCIDO T1	EJERCIDO T2	EJERCIDO T3	EJERCIDO T4
				11,665,779.90	8,897,503.63	0.00	0.00
40,247,221.88	37,470,464.37	32,771,870.93	44,945,815.32	TOTAL EJERCIDO AL TRIMESTRE VIGENTE			20,563,283.53

PRESUPUESTO TRIMESTRAL DE LA ACTIVIDAD							
Aprobado	Modificado	Comprometido	Devengado	Ejercido	% de Ejercido Vs. Modificado		
10,443,067.96	8,897,503.63	8,897,503.63	8,897,503.63	8,897,503.63	100.00		

DATOS DEL INDICADOR							
Nombre :	PORCENTAJE DE LAS CAPACITACIONES A ASESORES EDUCATIVOS REALIZADAS			Número de indicador :	511		
Definición :	MIDE EL PORCENTAJE DE CAPACITACIONES A ASESORES EDUCATIVOS REALIZADAS EN EL TRIMESTRE						
Método de Cálculo :	(NÚMERO DE CAPACITACIONES REALIZADAS A ASESORES EDUCATIVOS EN EL PERIODO T / NÚMERO DE CAPACITACIONES PROGRAMADAS A ASESORES EDUCATIVOS EN EL PERIODO T)*100						
Tipo	Dimensión	Frecuencia de Medición	Forma de cálculo del indicador	Tipo de Valor	Sentido Esperado		
GESTIÓN	EFICACIA	TRIMESTRAL	PORCENTAJE	ACUMULADO	ASCENDENTE		
MEDIOS DE VERIFICACIÓN / FUENTE INFORMACIÓN				SUPUESTO			
Informe del número de talleres de capacitaciones a asesores educativos, extraído del Sistema Automatizado de Formación (RAF) y proporcionado por la Coordinación de Servicios Educativos a la Coordinación de Planeación -Departamento de Planeación - Área de Evaluación y Estadística del Instituto Estatal para la Educación de los Adultos (IEEA) del estado de Oaxaca. La información no se encuentra disponible públicamente, pero se puede solicitar vía transparencia mediante una solicitud de acceso a l				LOS ASESORES TIENEN INICIATIVA PARA CAPACITARSE.			

DATOS DE LA META							
Definición de la variable Meta:	1 - MIDE LAS CAPACITACIONES A ASESORES EDUCATIVOS REALIZADAS						
Unidad de medida:	25 - NÚMERO						

LÍNEA BASE				VALOR PROGRAMADO ANUAL			
AÑO	2021	VALOR	710.00	AÑO	2024	VALOR	748.00

AVANCE TRIMESTRAL OBRA/ACTIVIDAD							
METAS	1er.TRIMESTRE	2o.TRIMESTRE	3er.TRIMESTRE	4o.TRIMESTRE	CUMPLIMIENTO DE METAS		
PROGRAMACIÓN INICIAL	169.00	200.00	221.00	158.00	T1+T2+T3+T4 748.00		
PROGRAMACIÓN ACTUALIZADA	169.00	200.00	0.00	0.00	T1+T2+T3+T4 369.00		
METAS ALCANZADAS	177.00	166.00	0.00	0.00	T1+T2+T3+T4 343.00		
PORCENTAJE ALCANZADO TRIMESTRAL	104.73	83.00	0.00	0.00	PORCENTAJE ALCANZADO ANUAL 45.86		

PORCENTAJE DE CUMPLIMIENTO ALCANZADO EN EL TRIMESTRE: 83.00 %



# REPORTE DE AVANCE DE GESTIÓN

## UR 530 - INSTITUTO ESTATAL DE EDUCACIÓN PARA ADULTOS

### SEGUNDO TRIMESTRE 2024



#### ALINEACIÓN PED:

ESTRATEGIA: 04-PROMOVER EL SERVICIO EDUCATIVO EN LA POBLACIÓN VULNERABLE  
 LÍNEAS DE ACCIÓN: 01-PROMOVER EL DESARROLLO DE ACCIONES DE ALTO IMPACTO ANTE LOS TRES ÓRDENES DE GOBIERNO PARA INCREMENTAR LA POBLACIÓN ALFABETIZADA  
 UE: 001-COORDINACIÓN DE PLANEACIÓN

#### MATRIZ DE INDICADORES PARA RESULTADOS:

COMPONENTE: 223-SERVICIO EDUCATIVO DE ALFABETIZACIÓN PARA LOS ADULTOS OTORGADO  
 ACTIVIDAD: 752-EVALUAR EL CONOCIMIENTO DEL JOVEN Y ADULTO INSCRITO EN LOS SERVICIOS DE ALFABETIZACIÓN

ESTRUCTURA PROGRAMATICA										
PROGRAMA		SUBPROGRAMA		PROYECTO			OBRA/ACTIVIDAD			
171-EDUCACIÓN PARA JÓVENES Y ADULTOS		01-ALFABETIZACIÓN A LA POBLACIÓN DE 15 AÑOS Y MÁS EN CONDICIÓN DE REZAGO EDUCATIVO CONCLUIDA		005-CONVENIO DE COLABORACIÓN PARA LA IMPLEMENTACIÓN DE LA CAMPAÑA NACIONAL DE ALFABETIZACIÓN Y REDUCCIÓN DEL REZAGO EDUCATIVO.			001-CONVENIO DE COLABORACIÓN PARA LA IMPLEMENTACIÓN DE LA CAMPAÑA NACIONAL DE ALFABETIZACIÓN Y REDUCCIÓN DEL REZAGO EDUCATIVO.			
POBLACIÓN O ÁREA DE ENFOQUE POTENCIAL	ATRIBUTO DE LA POBLACIÓN O ÁREA DE ENFOQUE:	POBLACIÓN DE 15 AÑOS EN ADELANTE CON REZAGO EDUCATIVO		HOMBRES:	608938	MUJERES:	739150	TOTAL:	1348088	
PRESUPUESTO ANUAL										
Aprobado	Ampliación	Reducción	Modificado	EJERCIDO T1		EJERCIDO T2		EJERCIDO T3		EJERCIDO T4
0.00	5,000,000.00	0.00	5,000,000.00	0.00		5,000,000.00		0.00		0.00
TOTAL EJERCIDO AL TRIMESTRE VIGENTE										5,000,000.00
PRESUPUESTO TRIMESTRAL DE LA ACTIVIDAD										
Aprobado		Modificado		Comprometido		Devengado		Ejercido		% de Ejercido Vs. Modificado
0.00		5,000,000.00		5,000,000.00		5,000,000.00		5,000,000.00		100.00
DATOS DEL INDICADOR										
Nombre :	PORCENTAJE DE EXÁMENES DE NIVEL INICIAL ACREDITADOS				Número de indicador :	532				
Definición :	MIDE EL PORCENTAJE DE EXÁMENES DE NIVEL INICIAL ACREDITADOS EN EL TRIMESTRE CON RESPECTO AL TOTAL DE EXÁMENES APLICADOS EN NIVEL INICIAL EN EL TRIMESTRE									
Método de Cálculo :	(NÚMERO DE EXÁMENES DE NIVEL INICIAL ACREDITADOS EN EL PERIODO T / NÚMERO DE EXÁMENES DE NIVEL INICIAL APLICADOS EN EL PERIODO T)*100									
Tipo	Dimensión		Frecuencia de Medición		Forma de cálculo del indicador		Tipo de Valor		Sentido Esperado	
GESTIÓN	EFICACIA		TRIMESTRAL		PORCENTAJE		ACUMULADO		ASCENDENTE	
MEDIOS DE VERIFICACIÓN / FUENTE INFORMACIÓN					SUPUESTO					
Reportes internos mensuales de exámenes aplicados y acreditados proporcionados por el Área de Informática a la Coordinación de Planeación -Departamento de Planeación - Área de Evaluación y Estadística del Instituto Estatal para la Educación de los Adultos (IEEA) del estado de Oaxaca. La información no se encuentra disponible públicamente, pero se puede solicitar vía transparencia mediante una solicitud de acceso a la información pública.					LOS JÓVENES Y ADULTOS INSCRITOS EN ALFABETIZACIÓN BUSCAN LA VALIDACIÓN DE SUS CONOCIMIENTOS ADQUIRIDOS.					
DATOS DE LA META										
Definición de la variable Meta:	1 - MIDE EL NÚMERO DE EXÁMENES DE NIVEL INICIAL ACREDITADOS									
Unidad de medida:	25 - NÚMERO									
LÍNEA BASE					VALOR PROGRAMADO ANUAL					
AÑO	0		VALOR	0.00		AÑO	2024		VALOR	652.00
AVANCE TRIMESTRAL OBRA/ACTIVIDAD										
METAS	1er.TRIMESTRE		2o.TRIMESTRE		3er.TRIMESTRE		4o.TRIMESTRE		CUMPLIMIENTO DE METAS	
PROGRAMACIÓN INICIAL	0.00	652.00		0.00		0.00		T1+T2+T3+T4		652.00
PROGRAMACIÓN ACTUALIZADA	0.00	652.00		0.00		0.00		T1+T2+T3+T4		652.00
METAS ALCANZADAS	0.00	1,304.00		0.00		0.00		T1+T2+T3+T4		1,304.00
PORCENTAJE ALCANZADO TRIMESTRAL	0.00	200.00		0.00		0.00		PORCENTAJE ALCANZADO ANUAL		200.00

PORCENTAJE DE CUMPLIMIENTO ALCANZADO EN EL TRIMESTRE: 200.00 %

# REPORTE DE AVANCE DE GESTIÓN

## UR 530 - INSTITUTO ESTATAL DE EDUCACIÓN PARA ADULTOS

### SEGUNDO TRIMESTRE 2024



UE: 001-COORDINACIÓN DE PLANEACIÓN

ESTRUCTURA PROGRAMATICA											
PROGRAMA		SUBPROGRAMA		PROYECTO			OBRA/ACTIVIDAD				
171-EDUCACIÓN PARA JÓVENES Y ADULTOS		01-ALFABETIZACIÓN A LA POBLACION DE 15 AÑOS Y MÁS EN CONDICIÓN DE REZAGO EDUCATIVO CONCLUIDA		006-CONVENIO ESPECIFICO DE COLABORACIÓN PARA OPERAR EL PROGRAMA DENOMINADO "EDUCACIÓN PARA ADULTOS (INEA)"			001-CONVENIO ESPECIFICO DE COLABORACIÓN PARA OPERAR EL PROGRAMA DENOMINADO "EDUCACIÓN PARA ADULTOS (INEA)"				
POBLACIÓN O ÁREA DE ENFOQUE POTENCIAL	ATRIBUTO DE LA POBLACIÓN O ÁREA DE ENFOQUE:	POBLACIÓN DE 15 AÑOS EN ADELANTE CON REZAGO EDUCATIVO		HOMBRES:	608938	MUJERES:	739150	TOTAL:	1348088		
PRESUPUESTO ANUAL											
Aprobado	Ampliación	Reducción	Modificado	EJERCIDO T1		EJERCIDO T2		EJERCIDO T3			
0.00	4,458,233.00	0.00	4,458,233.00	0.00		4,193,060.00		0.00			
								TOTAL EJERCIDO AL TRIMESTRE VIGENTE		4,193,060.00	
PRESUPUESTO TRIMESTRAL DE LA ACTIVIDAD											
Aprobado		Modificado		Comprometido		Devengado		Ejercido			
0.00		4,193,060.00		4,193,060.00		4,193,060.00		4,193,060.00			
DATOS DEL INDICADOR											
Nombre :	PORCENTAJE DE EXÁMENES DE NIVEL INICIAL ACREDITADOS				Número de indicador :	532					
Definición :	MIDE EL PORCENTAJE DE EXÁMENES DE NIVEL INICIAL ACREDITADOS EN EL TRIMESTRE CON RESPECTO AL TOTAL DE EXAMENES APLICADOS EN NIVEL INICIAL EN EL TRIMESTRE										
Método de Cálculo :	(NÚMERO DE EXÁMENES DE NIVEL INICIAL ACREDITADOS EN EL PERIODO T / NÚMERO DE EXÁMENES DE NIVEL INICIAL APLICADOS EN EL PERIODO T)*100										
Tipo	Dimensión	Frecuencia de Medición		Forma de cálculo del indicador		Tipo de Valor		Sentido Esperado			
GESTIÓN	EFICACIA	TRIMESTRAL		PORCENTAJE		ACUMULADO		ASCENDENTE			
MEDIOS DE VERIFICACIÓN / FUENTE INFORMACIÓN					SUPUESTO						
Reportes internos mensuales de exámenes aplicados y acreditados proporcionados por el Área de Informática a la Coordinación de Planeación -Departamento de Planeación - Área de Evaluación y Estadística del Instituto Estatal para la Educación de los Adultos (IEEA) del estado de Oaxaca. La información no se encuentra disponible públicamente, pero se puede solicitar vía transparencia mediante una solicitud de acceso a la información pública.					LOS JÓVENES Y ADULTOS INSCRITOS EN ALFABETIZACIÓN BUSCAN LA VALIDACIÓN DE SUS CONOCIMIENTOS ADQUIRIDOS.						
DATOS DE LA META											
Definición de la variable Meta:	1 - MIDE EL NÚMERO DE EXÁMENES DE NIVEL INICIAL ACREDITADOS										
Unidad de medida:	25 - NÚMERO										
LÍNEA BASE					VALOR PROGRAMADO ANUAL						
AÑO	0		VALOR	0.00		AÑO	2024		VALOR	451.00	
AVANCE TRIMESTRAL OBRA/ACTIVIDAD											
METAS	1er.TRIMESTRE		2o.TRIMESTRE		3er.TRIMESTRE		4o.TRIMESTRE		CUMPLIMIENTO DE METAS		
PROGRAMACIÓN INICIAL	0.00	451.00		0.00		0.00		T1+T2+T3+T4		451.00	
PROGRAMACIÓN ACTUALIZADA	0.00	451.00		0.00		0.00		T1+T2+T3+T4		451.00	
METAS ALCANZADAS	0.00	2,608.00		0.00		0.00		T1+T2+T3+T4		2,608.00	
PORCENTAJE ALCANZADO TRIMESTRAL	0.00	578.27		0.00		0.00		PORCENTAJE ALCANZADO ANUAL		578.27	

PORCENTAJE DE CUMPLIMIENTO ALCANZADO EN EL TRIMESTRE: 578.27 %

# REPORTE DE AVANCE DE GESTIÓN

## UR 530 - INSTITUTO ESTATAL DE EDUCACIÓN PARA ADULTOS

### SEGUNDO TRIMESTRE 2024



UE: 001-COORDINACIÓN DE PLANEACIÓN

ESTRUCTURA PROGRAMATICA													
PROGRAMA		SUBPROGRAMA		PROYECTO			OBRA/ACTIVIDAD						
171-EDUCACIÓN PARA JÓVENES Y ADULTOS		01-ALFABETIZACIÓN A LA POBLACIÓN DE 15 AÑOS Y MÁS EN CONDICIÓN DE REZAGO EDUCATIVO CONCLUIDA		005-CONVENIO DE COLABORACIÓN PARA LA IMPLEMENTACIÓN DE LA CAMPAÑA NACIONAL DE ALFABETIZACIÓN Y REDUCCIÓN DEL REZAGO EDUCATIVO.			002-CONVENIO DE COLABORACIÓN PARA LA IMPLEMENTACIÓN DE LA CAMPAÑA NACIONAL DE ALFABETIZACIÓN Y REDUCCIÓN DEL REZAGO EDUCATIVO.						
POBLACIÓN O ÁREA DE ENFOQUE POTENCIAL	ATRIBUTO DE LA POBLACIÓN O ÁREA DE ENFOQUE:	POBLACIÓN DE 15 AÑOS EN ADELANTE CON REZAGO EDUCATIVO		HOMBRES:	608938	MUJERES:	739150	TOTAL:	1348088				
PRESUPUESTO ANUAL													
Aprobado	Ampliación	Reducción	Modificado	EJERCIDO T1		EJERCIDO T2		EJERCIDO T3					
0.00	5,000,000.00	0.00	5,000,000.00	0.00		5,000,000.00		0.00					
TOTAL EJERCIDO AL TRIMESTRE VIGENTE								5,000,000.00					
PRESUPUESTO TRIMESTRAL DE LA ACTIVIDAD													
Aprobado		Modificado		Comprometido		Devengado		Ejercido					
0.00		5,000,000.00		5,000,000.00		5,000,000.00		5,000,000.00					
% de Ejercido Vs. Modificado													
100.00													
DATOS DEL INDICADOR													
Nombre :	PORCENTAJE DE EXÁMENES DE NIVEL INICIAL ACREDITADOS				Número de indicador :	532							
Definición :	MIDE EL PORCENTAJE DE EXÁMENES DE NIVEL INICIAL ACREDITADOS EN EL TRIMESTRE CON RESPECTO AL TOTAL DE EXAMENES APLICADOS EN NIVEL INICIAL EN EL TRIMESTRE												
Método de Cálculo :	(NÚMERO DE EXÁMENES DE NIVEL INICIAL ACREDITADOS EN EL PERIODO T / NÚMERO DE EXÁMENES DE NIVEL INICIAL APLICADOS EN EL PERIODO T)*100												
Tipo	Dimensión		Frecuencia de Medición		Forma de cálculo del indicador		Tipo de Valor		Sentido Esperado				
GESTIÓN	EFICACIA		TRIMESTRAL		PORCENTAJE		ACUMULADO		ASCENDENTE				
MEDIOS DE VERIFICACIÓN / FUENTE INFORMACIÓN					SUPUESTO								
Reportes internos mensuales de exámenes aplicados y acreditados proporcionados por el Área de Informática a la Coordinación de Planeación -Departamento de Planeación - Área de Evaluación y Estadística del Instituto Estatal para la Educación de los Adultos (IEEA) del estado de Oaxaca. La información no se encuentra disponible públicamente, pero se puede solicitar vía transparencia mediante una solicitud de acceso a la información pública.					LOS JÓVENES Y ADULTOS INSCRITOS EN ALFABETIZACIÓN BUSCAN LA VALIDACIÓN DE SUS CONOCIMIENTOS ADQUIRIDOS.								
DATOS DE LA META													
Definición de la variable Meta:	1 - MIDE EL NÚMERO DE EXÁMENES DE NIVEL INICIAL ACREDITADOS												
Unidad de medida:	25 - NÚMERO												
LÍNEA BASE					VALOR PROGRAMADO ANUAL								
AÑO	0		VALOR		0.00		AÑO	2024		VALOR		652.00	
AVANCE TRIMESTRAL OBRA/ACTIVIDAD													
METAS	1er.TRIMESTRE		2o.TRIMESTRE		3er.TRIMESTRE		4o.TRIMESTRE		CUMPLIMIENTO DE METAS				
PROGRAMACIÓN INICIAL	0.00	652.00		0.00		0.00		0.00		T1+T2+T3+T4		652.00	
PROGRAMACIÓN ACTUALIZADA	0.00	652.00		0.00		0.00		0.00		T1+T2+T3+T4		652.00	
METAS ALCANZADAS	0.00	1,304.00		0.00		0.00		0.00		T1+T2+T3+T4		1,304.00	
PORCENTAJE ALCANZADO TRIMESTRAL	0.00	200.00		0.00		0.00		0.00		PORCENTAJE ALCANZADO ANUAL		200.00	

PORCENTAJE DE CUMPLIMIENTO ALCANZADO EN EL TRIMESTRE: 200.00 %

# REPORTE DE AVANCE DE GESTIÓN

## UR 530 - INSTITUTO ESTATAL DE EDUCACIÓN PARA ADULTOS

### SEGUNDO TRIMESTRE 2024



UE: 004-UNIDAD ADMINISTRATIVA

ESTRUCTURA PROGRAMATICA							
PROGRAMA		SUBPROGRAMA		PROYECTO		OBRA/ACTIVIDAD	
171-EDUCACIÓN PARA JÓVENES Y ADULTOS		01-ALFABETIZACIÓN A LA POBLACION DE 15 AÑOS Y MÁS EN CONDICIÓN DE REZAGO EDUCATIVO CONCLUIDA		000-- -		002-EVALUAR LOS CONOCIMIENTOS DE LOS JÓVENES Y ADULTOS INSCRITOS EN LOS SERVICIOS DE ALFABETIZACIÓN	
POBLACIÓN O ÁREA DE ENFOQUE POTENCIAL	ATRIBUTO DE LA POBLACIÓN O ÁREA DE ENFOQUE:	POBLACIÓN DE 15 AÑOS EN ADELANTE CON REZAGO EDUCATIVO		HOMBRES:	608938	MUJERES:	739150
				TOTAL:			1348088
PRESUPUESTO ANUAL							
Aprobado	Ampliación	Reducción	Modificado	EJERCIDO T1	EJERCIDO T2	EJERCIDO T3	EJERCIDO T4
35,648,803.06	1,903,903.21	9,256,009.10	28,296,697.17	4,826,147.85	7,011,978.66	0.00	0.00
						TOTAL EJERCIDO AL TRIMESTRE VIGENTE	11,838,126.51
PRESUPUESTO TRIMESTRAL DE LA ACTIVIDAD							
Aprobado	Modificado	Comprometido	Devengado	Ejercido	% de Ejercido Vs. Modificado		
9,221,743.46	7,011,978.66	7,011,978.66	7,011,978.66	7,011,978.66	100.00		
DATOS DEL INDICADOR							
Nombre :	PORCENTAJE DE EXÁMENES DE NIVEL INICIAL ACREDITADOS			Número de indicador :	532		
Definición :	MIDE EL PORCENTAJE DE EXÁMENES DE NIVEL INICIAL ACREDITADOS EN EL TRIMESTRE CON RESPECTO AL TOTAL DE EXAMENES APLICADOS EN NIVEL INICIAL EN EL TRIMESTRE						
Método de Cálculo :	(NÚMERO DE EXÁMENES DE NIVEL INICIAL ACREDITADOS EN EL PERIODO T / NÚMERO DE EXÁMENES DE NIVEL INICIAL APLICADOS EN EL PERIODO T)*100						
Tipo	Dimensión	Frecuencia de Medición	Forma de cálculo del indicador	Tipo de Valor	Sentido Esperado		
GESTIÓN	EFICACIA	TRIMESTRAL	PORCENTAJE	ACUMULADO	ASCENDENTE		
MEDIOS DE VERIFICACIÓN / FUENTE INFORMACIÓN				SUPUESTO			
Reportes internos mensuales de exámenes aplicados y acreditados proporcionados por el Área de Informática a la Coordinación de Planeación -Departamento de Planeación - Área de Evaluación y Estadística del Instituto Estatal para la Educación de los Adultos (IEEA) del estado de Oaxaca. La información no se encuentra disponible públicamente, pero se puede solicitar vía transparencia mediante una solicitud de acceso a la información pública.				LOS JÓVENES Y ADULTOS INSCRITOS EN ALFABETIZACIÓN BUSCAN LA VALIDACIÓN DE SUS CONOCIMIENTOS ADQUIRIDOS.			
DATOS DE LA META							
Definición de la variable Meta:	1 - MIDE LOS EXAMENES EN NIVEL INICIAL ACREDITADOS						
Unidad de medida:	25 - NÚMERO						
LÍNEA BASE				VALOR PROGRAMADO ANUAL			
AÑO	0	VALOR	0.00	AÑO	2024	VALOR	7,147.00
AVANCE TRIMESTRAL OBRA/ACTIVIDAD							
METAS	1er.TRIMESTRE	2o.TRIMESTRE	3er.TRIMESTRE	4o.TRIMESTRE	CUMPLIMIENTO DE METAS		
PROGRAMACIÓN INICIAL	1,360.00	2,315.00	1,688.00	1,784.00	T1+T2+T3+T4	7,147.00	
PROGRAMACIÓN ACTUALIZADA	1,360.00	2,315.00	0.00	0.00	T1+T2+T3+T4	3,675.00	
METAS ALCANZADAS	1,481.00	2,608.00	0.00	0.00	T1+T2+T3+T4	4,089.00	
PORCENTAJE ALCANZADO TRIMESTRAL	108.90	112.66	0.00	0.00	PORCENTAJE ALCANZADO ANUAL	57.21	

PORCENTAJE DE CUMPLIMIENTO ALCANZADO EN EL TRIMESTRE: 112.66 %

# REPORTE DE AVANCE DE GESTIÓN

## UR 530 - INSTITUTO ESTATAL DE EDUCACIÓN PARA ADULTOS

### SEGUNDO TRIMESTRE 2024



UE: 001-COORDINACIÓN DE PLANEACIÓN

ESTRUCTURA PROGRAMATICA										
PROGRAMA		SUBPROGRAMA		PROYECTO			OBRA/ACTIVIDAD			
171-EDUCACIÓN PARA JÓVENES Y ADULTOS		01-ALFABETIZACIÓN A LA POBLACION DE 15 AÑOS Y MÁS EN CONDICIÓN DE REZAGO EDUCATIVO CONCLUIDA		004-CAMPAÑA NACIONAL DE ALFABETIZACIÓN Y REDUCCIÓN DEL REZAGO EDUCATIVO EN EL ESTADO DE OAXACA 2023-2028.			003-CAMPAÑA NACIONAL DE ALFABETIZACIÓN Y REDUCCIÓN DEL REZAGO EDUCATIVO EN EL ESTADO DE OAXACA 2023-2028.			
POBLACIÓN O ÁREA DE ENFOQUE POTENCIAL	ATRIBUTO DE LA POBLACIÓN O ÁREA DE ENFOQUE:	POBLACIÓN DE 15 AÑOS EN ADELANTE CON REZAGO EDUCATIVO		HOMBRES:	608938	MUJERES:	739150	TOTAL:	1348088	
PRESUPUESTO ANUAL										
Aprobado	Ampliación	Reducción	Modificado	EJERCIDO T1		EJERCIDO T2		EJERCIDO T3		
0.00	5,000,000.00	0.00	5,000,000.00	0.00		5,000,000.00		0.00		
								TOTAL EJERCIDO AL TRIMESTRE VIGENTE		5,000,000.00
PRESUPUESTO TRIMESTRAL DE LA ACTIVIDAD										
Aprobado		Modificado		Comprometido		Devengado		Ejercido		
0.00		5,000,000.00		5,000,000.00		5,000,000.00		5,000,000.00		
								% de Ejercido Vs. Modificado		100.00
DATOS DEL INDICADOR										
Nombre :	PORCENTAJE DE EXÁMENES DE NIVEL INICIAL ACREDITADOS				Número de indicador :	532				
Definición :	MIDE EL PORCENTAJE DE EXÁMENES DE NIVEL INICIAL ACREDITADOS EN EL TRIMESTRE CON RESPECTO AL TOTAL DE EXAMENES APLICADOS EN NIVEL INICIAL EN EL TRIMESTRE									
Método de Cálculo :	(NÚMERO DE EXÁMENES DE NIVEL INICIAL ACREDITADOS EN EL PERIODO T / NÚMERO DE EXÁMENES DE NIVEL INICIAL APLICADOS EN EL PERIODO T)*100									
Tipo	Dimensión	Frecuencia de Medición		Forma de cálculo del indicador		Tipo de Valor		Sentido Esperado		
GESTIÓN	EFICACIA	TRIMESTRAL		PORCENTAJE		ACUMULADO		ASCENDENTE		
MEDIOS DE VERIFICACIÓN / FUENTE INFORMACIÓN					SUPUESTO					
Reportes internos mensuales de exámenes aplicados y acreditados proporcionados por el Área de Informática a la Coordinación de Planeación -Departamento de Planeación - Área de Evaluación y Estadística del Instituto Estatal para la Educación de los Adultos (IEEA) del estado de Oaxaca. La información no se encuentra disponible públicamente, pero se puede solicitar vía transparencia mediante una solicitud de acceso a la información pública.					LOS JÓVENES Y ADULTOS INSCRITOS EN ALFABETIZACIÓN BUSCAN LA VALIDACIÓN DE SUS CONOCIMIENTOS ADQUIRIDOS.					
DATOS DE LA META										
Definición de la variable Meta:	1 - MIDE EL NÚMERO DE EXÁMENES DE NIVEL INICIAL ACREDITADOS									
Unidad de medida:	25 - NÚMERO									
LÍNEA BASE					VALOR PROGRAMADO ANUAL					
AÑO	0		VALOR	0.00		AÑO	2024		VALOR	623.00
AVANCE TRIMESTRAL OBRA/ACTIVIDAD										
METAS	1er.TRIMESTRE		2o.TRIMESTRE		3er.TRIMESTRE		4o.TRIMESTRE		CUMPLIMIENTO DE METAS	
PROGRAMACIÓN INICIAL	0.00	623.00		0.00		0.00		T1+T2+T3+T4		623.00
PROGRAMACIÓN ACTUALIZADA	0.00	623.00		0.00		0.00		T1+T2+T3+T4		623.00
METAS ALCANZADAS	0.00	2,608.00		0.00		0.00		T1+T2+T3+T4		2,608.00
PORCENTAJE ALCANZADO TRIMESTRAL	0.00	418.62		0.00		0.00		PORCENTAJE ALCANZADO ANUAL		418.62

PORCENTAJE DE CUMPLIMIENTO ALCANZADO EN EL TRIMESTRE: 418.62 %

# REPORTE DE AVANCE DE GESTIÓN

## UR 530 - INSTITUTO ESTATAL DE EDUCACIÓN PARA ADULTOS

### SEGUNDO TRIMESTRE 2024



**ALINEACIÓN PED:**

**ESTRATEGIA:** 04-PROMOVER EL SERVICIO EDUCATIVO EN LA POBLACIÓN VULNERABLE  
**LÍNEAS DE ACCIÓN:** 02-IMPLEMENTAR CAMPAÑAS, ACCIONES Y/O PROGRAMAS EN ZONAS PRIORITARIAS A TRAVÉS DE MODELOS HISPANOHABLANTE Y LENGUAS MATERNAS EN LA POBLACIÓN DE LAS OCHO REGIONES DEL ESTADO  
**UE:** 002-COORDINACIONES DE ZONA

**MATRIZ DE INDICADORES PARA RESULTADOS:**

**COMPONENTE:** 225-SERVICIO EDUCATIVO DE NIVEL PRIMARIA PARA LOS ADULTOS OTORGADO  
 754-EVALUAR EL CONOCIMIENTO DEL JOVEN Y ADULTO INSCRITO EN LOS SERVICIOS DE PRIMARIA HISPANOHABLANTES Y LENGUA MATERNA  
**ACTIVIDAD:**

ESTRUCTURA PROGRAMATICA							
PROGRAMA		SUBPROGRAMA		PROYECTO		OBRA/ACTIVIDAD	
171-EDUCACIÓN PARA JÓVENES Y ADULTOS		02-EDUCACIÓN BÁSICA DE NIVEL PRIMARIA A LA POBLACIÓN DE 15 AÑOS Y MÁS EN CONDICIÓN DE REZAGO EDUCATIVO OTORGADA		000--		001-EVALUAR LOS CONOCIMIENTOS DE LOS JÓVENES Y ADULTOS INSCRITOS EN LOS SERVICIOS DE PRIMARIA HISPANOHABLANTES Y LENGUA MATERNA.	
POBLACIÓN O ÁREA DE ENFOQUE POTENCIAL	ATRIBUTO DE LA POBLACIÓN O ÁREA DE ENFOQUE:	POBLACIÓN DE 15 AÑOS EN ADELANTE CON REZAGO EDUCATIVO		HOMBRES:	608938	MUJERES:	739150
				TOTAL:			1348088

PRESUPUESTO ANUAL							
Aprobado	Ampliación	Reducción	Modificado	EJERCIDO T1	EJERCIDO T2	EJERCIDO T3	EJERCIDO T4
				20,522,107.07	24,812,845.10	0.00	0.00
93,517,244.39	15,325,280.44	15,612,196.84	93,230,327.99	TOTAL EJERCIDO AL TRIMESTRE VIGENTE		45,334,952.17	

PRESUPUESTO TRIMESTRAL DE LA ACTIVIDAD							
Aprobado	Modificado	Comprometido	Devengado	Ejercido	% de Ejercido Vs. Modificado		
22,443,217.82	24,812,845.10	24,812,845.10	24,812,845.10	24,812,845.10	100.00		

DATOS DEL INDICADOR							
Nombre : PORCENTAJE DE EXÁMENES ACREDITADOS EN NIVEL PRIMARIA.				Número de indicador : 539			
Definición : ESTE INDICADOR MIDE EL PORCENTAJE DE EXAMENES ACREDITADOS EN NIVEL PRIMARIA EN EL TRIMESTRE CON RESPECTO AL TOTAL DE EXAMENES APLICADOS EN NIVEL PRIMARIA EN EL TRIMESTRE							
Método de Cálculo : (NÚMERO DE EXÁMENES ACREDITADOS DE NIVEL PRIMARIA EN EL PERIODO T / NÚMERO DE EXÁMENES APLICADOS DE NIVEL PRIMARIA EN EL PERIODO T)*100							
Tipo	Dimensión	Frecuencia de Medición	Forma de cálculo del indicador	Tipo de Valor	Sentido Esperado		
GESTIÓN	EFICACIA	TRIMESTRAL	PORCENTAJE	ACUMULADO	ASCENDENTE		

MEDIOS DE VERIFICACIÓN / FUENTE INFORMACIÓN				SUPUESTO			
Reportes internos mensuales de exámenes aplicados y acreditados proporcionados por el Área de Informática a la Coordinación de Planeación -Departamento de Planeación - Área de Evaluación y Estadística del Instituto Estatal para la Educación de los Adultos (IEEA) del estado de Oaxaca. La información no se encuentra disponible públicamente, pero se puede solicitar vía transparencia mediante una solicitud de acceso a la información pública.				LOS JÓVENES Y ADULTOS INSCRITOS EN PRIMARIA BUSCAN LA VALIDACIÓN DE SUS CONOCIMIENTOS ADQUIRIDOS.			

DATOS DE LA META							
Definición de la variable Meta:		1 - MIDE LOS EXAMENES A NIVEL PRIMARIA ACREDITADOS					
Unidad de medida:		25 - NÚMERO					

LÍNEA BASE				VALOR PROGRAMADO ANUAL			
AÑO	0	VALOR	0.00	AÑO	2024	VALOR	28,856.00

AVANCE TRIMESTRAL OBRA/ACTIVIDAD							
METAS	1er.TRIMESTRE	2o.TRIMESTRE	3er.TRIMESTRE	4o.TRIMESTRE	CUMPLIMIENTO DE METAS		
PROGRAMACIÓN INICIAL	4,422.00	10,188.00	6,895.00	7,351.00	T1+T2+T3+T4	28,856.00	
PROGRAMACIÓN ACTUALIZADA	4,422.00	10,188.00	0.00	0.00	T1+T2+T3+T4	14,610.00	
METAS ALCANZADAS	8,958.00	14,256.00	0.00	0.00	T1+T2+T3+T4	23,214.00	
PORCENTAJE ALCANZADO TRIMESTRAL	202.58	139.93	0.00	0.00	PORCENTAJE ALCANZADO ANUAL	80.45	

PORCENTAJE DE CUMPLIMIENTO ALCANZADO EN EL TRIMESTRE: 139.93 %

# REPORTE DE AVANCE DE GESTIÓN

## UR 530 - INSTITUTO ESTATAL DE EDUCACIÓN PARA ADULTOS

### SEGUNDO TRIMESTRE 2024



Gobierno del Estado

**ALINEACIÓN PED:**

**ESTRATEGIA:** 04-PROMOVER EL SERVICIO EDUCATIVO EN LA POBLACIÓN VULNERABLE  
**LÍNEAS DE ACCIÓN:** 02-IMPLEMENTAR CAMPAÑAS, ACCIONES Y/O PROGRAMAS EN ZONAS PRIORITARIAS A TRAVÉS DE MODELOS HISPANOHABLANTE Y LENGUAS MATERNAS EN LA POBLACIÓN DE LAS OCHO REGIONES DEL ESTADO  
**UE:** 003-COORDINACIÓN DE SERVICIOS EDUCATIVOS

**MATRIZ DE INDICADORES PARA RESULTADOS:**

**COMPONENTE:** 225-SERVICIO EDUCATIVO DE NIVEL PRIMARIA PARA LOS ADULTOS OTORGADO  
**ACTIVIDAD:** 755-CERTIFICAR A JOVEN Y ADULTO DE 15 AÑOS Y MÁS EN PRIMARIA

ESTRUCTURA PROGRAMATICA										
PROGRAMA		SUBPROGRAMA		PROYECTO			OBRA/ACTIVIDAD			
171-EDUCACIÓN PARA JÓVENES Y ADULTOS		02-EDUCACIÓN BÁSICA DE NIVEL PRIMARIA A LA POBLACIÓN DE 15 AÑOS Y MÁS EN CONDICIÓN DE REZAGO EDUCATIVO OTORGADA		000--			002-CERTIFICAR A JÓVENES Y ADULTOS DE 15 AÑOS Y MÁS EN PRIMARIA.			
POBLACIÓN O ÁREA DE ENFOQUE POTENCIAL	ATRIBUTO DE LA POBLACIÓN O ÁREA DE ENFOQUE:	POBLACIÓN DE 15 AÑOS EN ADELANTE CON REZAGO EDUCATIVO		HOMBRES:	608938	MUJERES:	739150	TOTAL:	1348088	
PRESUPUESTO ANUAL										
Aprobado	Ampliación	Reducción	Modificado	EJERCIDO T1		EJERCIDO T2		EJERCIDO T3	EJERCIDO T4	
13,481,314.23	5,493,223.55	4,492,825.57	14,481,712.21	2,086,352.53		3,614,161.61		0.00	0.00	
								TOTAL EJERCIDO AL TRIMESTRE VIGENTE		5,700,514.14
PRESUPUESTO TRIMESTRAL DE LA ACTIVIDAD										
Aprobado		Modificado		Comprometido		Devengado		Ejercido		% de Ejercido Vs. Modificado
4,098,112.60		3,614,161.64		3,614,161.61		3,614,161.61		3,614,161.61		100.00
DATOS DEL INDICADOR										
Nombre :	PORCENTAJE DE CERTIFICADOS DE JOVENES Y ADULTOS DE 15 AÑOS Y MAS EN PRIMARIA OTORGADOS			Número de indicador :	542					
Definición :	ESTE INDICADOR MIDE EL PORCENTAJE DE 15 AÑOS Y MAS QUE CONCLUYO EL NIVEL PRIMARIA CON RESPECTO A LA POBLACION DE 15 AÑOS Y MAS SIN PRIMARIA EN EL PERIODO									
Método de Cálculo :	(NÚMERO DE JÓVENES Y ADULTOS DE 15 AÑOS Y MÁS CERTIFICADOS EN NIVEL PRIMARIA EN EL PERIODO T / NÚMERO DE JÓVENES Y ADULTOS QUE CONCLUYEN SUS ESTUDIOS DE NIVEL PRIMARIA EN EL PERIODO T)*100									
Tipo	Dimensión		Frecuencia de Medición		Forma de cálculo del indicador		Tipo de Valor		Sentido Esperado	
GESTIÓN	EFICACIA		TRIMESTRAL		PORCENTAJE		ACUMULADO		ASCENDENTE	
MEDIOS DE VERIFICACIÓN / FUENTE INFORMACIÓN					SUPUESTO					
Reportes internos mensuales de jóvenes y adultos de 15 años y más certificados en nivel primaria, proporcionados por el Departamento de Acreditación a la Coordinación de Planeación - Departamento de Planeación - Área de Evaluación y Estadística del Instituto Estatal de Educación para los Adultos (IEEA) del estado de Oaxaca. La información no se encuentra disponible públicamente, pero se puede solicitar vía transparencia mediante una solicitud de acceso a la información pública.					AUMENTA LA VALORACIÓN SOCIAL Y LABORAL DE LOS PERFILES POR ESTUDIOS CONCLUIDOS EN PRIMARIA. LOS JÓVENES Y ADULTOS DE 15 AÑOS Y MÁS BUSCAN OBTENER SU CERTIFICACIÓN EN PRIMARIA.					
DATOS DE LA META										
Definición de la variable Meta:	1 - MIDE LOS CERTIFICADOS DE JOVENES Y ADULTOS DE 15 AÑOS Y MAS EN PRIMARIA OTORGADOS									
Unidad de medida:	25 - NÚMERO									
LÍNEA BASE					VALOR PROGRAMADO ANUAL					
AÑO	0		VALOR	0.00		AÑO	2024		VALOR	4,866.00
AVANCE TRIMESTRAL OBRA/ACTIVIDAD										
METAS	1er.TRIMESTRE		2o.TRIMESTRE		3er.TRIMESTRE		4o.TRIMESTRE		CUMPLIMIENTO DE METAS	
PROGRAMACIÓN INICIAL	794.00		1,396.00		1,638.00		1,038.00		T1+T2+T3+T4 4,866.00	
PROGRAMACIÓN ACTUALIZADA	794.00		1,396.00		0.00		0.00		T1+T2+T3+T4 2,190.00	
METAS ALCANZADAS	943.00		3,409.00		0.00		0.00		T1+T2+T3+T4 4,352.00	
PORCENTAJE ALCANZADO TRIMESTRAL	118.77		244.20		0.00		0.00		PORCENTAJE ALCANZADO ANUAL 89.44	

PORCENTAJE DE CUMPLIMIENTO ALCANZADO EN EL TRIMESTRE: 244.20 %



# REPORTE DE AVANCE DE GESTIÓN

## UR 530 - INSTITUTO ESTATAL DE EDUCACIÓN PARA ADULTOS

### SEGUNDO TRIMESTRE 2024



#### ALINEACIÓN PED:

ESTRATEGIA: 04-PROMOVER EL SERVICIO EDUCATIVO EN LA POBLACIÓN VULNERABLE  
 LÍNEAS DE ACCIÓN: 02-IMPLEMENTAR CAMPAÑAS, ACCIONES Y/O PROGRAMAS EN ZONAS PRIORITARIAS A TRAVÉS DE MODELOS HISPANOHABLANTE Y LENGUAS MATERNAS EN LA POBLACIÓN DE LAS OCHO REGIONES DEL ESTADO  
 UE: 002-COORDINACIONES DE ZONA

#### MATRIZ DE INDICADORES PARA RESULTADOS:

COMPONENTE: 226-SERVICIO EDUCATIVO DE NIVEL SECUNDARIA PARA LOS ADULTOS OTORGADO  
 1049-EVALUAR EL CONOCIMIENTO DEL JOVEN Y ADULTO INSCRITO EN EL SERVICIO DE SECUNDARIA HISPANO HABLANTE Y LENGUA MATERNA

ESTRUCTURA PROGRAMATICA							
PROGRAMA		SUBPROGRAMA		PROYECTO		OBRA/ACTIVIDAD	
171-EDUCACIÓN PARA JÓVENES Y ADULTOS		03-EDUCACIÓN BÁSICA DE NIVEL SECUNDARIA A LA POBLACIÓN DE 15 AÑOS Y MÁS EN CONDICIÓN DE REZAGO EDUCATIVO OTORGADA		000--		001-EVALUAR LOS CONOCIMIENTOS DE LOS JOVENES Y ADULTOS INSCRITOS EN LOS SERVICIOS DE SECUNDARIA HISPANOHABLANTES Y LENGUA MATERNA.	
POBLACIÓN O ÁREA DE ENFOQUE POTENCIAL	ATRIBUTO DE LA POBLACIÓN O ÁREA DE ENFOQUE:	POBLACIÓN DE 15 AÑOS EN ADELANTE CON REZAGO EDUCATIVO		HOMBRES:	608938	MUJERES:	739150
				TOTAL:			1348088

PRESUPUESTO ANUAL							
Aprobado	Ampliación	Reducción	Modificado	EJERCIDO T1	EJERCIDO T2	EJERCIDO T3	EJERCIDO T4
14,373,612.00	995,080.00	4,555,906.64	10,812,785.36	1,037,634.59	2,769,659.55	0.00	0.00
						TOTAL EJERCIDO AL TRIMESTRE VIGENTE	3,807,294.14

PRESUPUESTO TRIMESTRAL DE LA ACTIVIDAD							
Aprobado	Modificado	Comprometido	Devengado	Ejercido	% de Ejercido Vs. Modificado		
3,591,653.00	2,769,959.55	2,769,659.55	2,769,659.55	2,769,659.55	99.99		

DATOS DEL INDICADOR							
Nombre : PORCENTAJE DE EXÁMENES DE NIVEL SECUNDARIA ACREDITADOS				Número de indicador : 1593			
Definición : MIDE EL PORCENTAJE DE EXÁMENES DE NIVEL SECUNDARIA ACREDITADOS							
Método de Cálculo : (NÚMERO DE EXÁMENES DE NIVEL SECUNDARIA ACREDITADOS EN EL PERIODO T / NÚMERO DE EXÁMENES DE NIVEL SECUNDARIA APLICADOS EN EL PERIODO T)*100							

Tipo	Dimensión	Frecuencia de Medición	Forma de cálculo del indicador	Tipo de Valor	Sentido Esperado
GESTIÓN	EFICACIA	TRIMESTRAL	PORCENTAJE	ACUMULADO	ASCENDENTE

MEDIOS DE VERIFICACIÓN / FUENTE INFORMACIÓN				SUPUESTO			
Reportes internos mensuales de exámenes aplicados y acreditados proporcionados por el Área de Informática a la Coordinación de Planeación -Departamento de Planeación - Área de Evaluación y Estadística del Instituto Estatal para la Educación de los Adultos (IEEA) del estado de Oaxaca. La información no se encuentra disponible públicamente, pero se puede solicitar vía transparencia mediante una solicitud de acceso a la información pública.				LOS JÓVENES Y ADULTOS INSCRITOS EN SECUNDARIA BUSCAN LA VALIDACIÓN DE SUS CONOCIMIENTOS ADQUIRIDOS.			

DATOS DE LA META							
Definición de la variable Meta:		1 - MIDE LOS EXAMENES ACREDITADOS EN NIVEL SECUNDARIA					
Unidad de medida:		25 - NÚMERO					

LÍNEA BASE				VALOR PROGRAMADO ANUAL			
AÑO	0	VALOR	0.00	AÑO	2024	VALOR	70,925.00

AVANCE TRIMESTRAL OBRA/ACTIVIDAD							
METAS	1er.TRIMESTRE	2o.TRIMESTRE	3er.TRIMESTRE	4o.TRIMESTRE	CUMPLIMIENTO DE METAS		
PROGRAMACIÓN INICIAL	12,970.00	25,493.00	16,314.00	16,148.00	T1+T2+T3+T4	70,925.00	
PROGRAMACIÓN ACTUALIZADA	12,970.00	25,493.00	0.00	0.00	T1+T2+T3+T4	38,463.00	
METAS ALCANZADAS	18,963.00	31,140.00	0.00	0.00	T1+T2+T3+T4	50,103.00	
PORCENTAJE ALCANZADO TRIMESTRAL	146.21	122.15	0.00	0.00	PORCENTAJE ALCANZADO ANUAL	70.64	

PORCENTAJE DE CUMPLIMIENTO ALCANZADO EN EL TRIMESTRE: 122.15 %

# REPORTE DE AVANCE DE GESTIÓN

## UR 530 - INSTITUTO ESTATAL DE EDUCACIÓN PARA ADULTOS

### SEGUNDO TRIMESTRE 2024



**ALINEACIÓN PED:**

**ESTRATEGIA:** 04-PROMOVER EL SERVICIO EDUCATIVO EN LA POBLACIÓN VULNERABLE  
**LÍNEAS DE ACCIÓN:** 02-IMPLEMENTAR CAMPAÑAS, ACCIONES Y/O PROGRAMAS EN ZONAS PRIORITARIAS A TRAVÉS DE MODELOS HISPANOHABLANTE Y LENGUAS MATERNAS EN LA POBLACIÓN DE LAS OCHO REGIONES DEL ESTADO  
**UE:** 003-COORDINACIÓN DE SERVICIOS EDUCATIVOS

**MATRIZ DE INDICADORES PARA RESULTADOS:**

**COMPONENTE:** 226-SERVICIO EDUCATIVO DE NIVEL SECUNDARIA PARA LOS ADULTOS OTORGADO  
**ACTIVIDAD:** 757-CERTIFICAR A JOVEN Y ADULTO DE 15 AÑOS Y MÁS EN SECUNDARIA

ESTRUCTURA PROGRAMATICA											
PROGRAMA		SUBPROGRAMA		PROYECTO			OBRA/ACTIVIDAD				
171-EDUCACIÓN PARA JÓVENES Y ADULTOS		03-EDUCACIÓN BÁSICA DE NIVEL SECUNDARIA A LA POBLACIÓN DE 15 AÑOS Y MÁS EN CONDICIÓN DE REZAGO EDUCATIVO OTORGADA		000--			002-CERTIFICAR A JÓVENES Y ADULTOS DE 15 AÑOS Y MÁS EN SECUNDARIA.				
POBLACIÓN O ÁREA DE ENFOQUE POTENCIAL	ATRIBUTO DE LA POBLACIÓN O ÁREA DE ENFOQUE:	POBLACIÓN DE 15 AÑOS EN ADELANTE CON REZAGO EDUCATIVO		HOMBRES:	608938	MUJERES:	739150	TOTAL:	1348088		
PRESUPUESTO ANUAL											
Aprobado	Ampliación	Reducción	Modificado	EJERCIDO T1		EJERCIDO T2		EJERCIDO T3			
1,047,967.44	5,703,658.90	193,836.08	6,557,790.26	188,857.84		2,215,348.46		0.00			
								TOTAL EJERCIDO AL TRIMESTRE VIGENTE			
								2,404,206.30			
PRESUPUESTO TRIMESTRAL DE LA ACTIVIDAD											
Aprobado		Modificado		Comprometido		Devengado		Ejercido			
261,991.86		2,215,348.46		2,215,348.46		2,215,348.46		2,215,348.46			
								% de Ejercido Vs. Modificado			
								100.00			
DATOS DEL INDICADOR											
Nombre :	PORCENTAJE DE CERTIFICADOS DE JOVENES Y ADULTOS DE 15 AÑOS Y MAS EN SECUNDARIA OTORGADOS			Número de indicador :	548						
Definición :	MIDE EL PORCENTAJE DE JOVENES Y ADULTOS DE 15 AÑOS Y MAS CERTIFICADOS EN NIVEL SECUNDARIA CON RESPECTO AL NUMERO DE JOVENES Y ADULTOS DE 15 AÑOS Y MAS QUE CONCLUYEN EL NIVEL SECUNDARIA EN EL PERIODO										
Método de Cálculo :	(NÚMERO DE JÓVENES Y ADULTOS DE 15 AÑOS Y MÁS CERTIFICADOS EN NIVEL SECUNDARIA EN EL PERIODO T / NÚMERO DE JÓVENES Y ADULTOS QUE CONCLUYEN SUS ESTUDIOS DE NIVEL SECUNDARIA EN EL PERIODO T)*100										
Tipo	Dimensión	Frecuencia de Medición		Forma de cálculo del indicador		Tipo de Valor		Sentido Esperado			
GESTIÓN	EFICACIA	TRIMESTRAL		PORCENTAJE		ACUMULADO		ASCENDENTE			
MEDIOS DE VERIFICACIÓN / FUENTE INFORMACIÓN					SUPUESTO						
Reportes internos mensuales de jóvenes y adultos de 15 años y más certificados en nivel secundaria, proporcionados por el Departamento de Acreditación a la Coordinación de Planeación -Departamento de Planeación - Área de Evaluación y Estadística del Instituto Estatal de Educación para los Adultos (IEEA) del estado de Oaxaca. La información no se encuentra disponible públicamente, pero se puede solicitar vía transparencia mediante una solicitud de acceso a la información pública.					AUMENTA LA VALORACIÓN SOCIAL Y LABORAL DE LOS PERFILES POR ESTUDIOS CONCLUIDOS EN SECUNDARIA. LOS JÓVENES Y ADULTOS DE 15 AÑOS Y MÁS BUSCAN OBTENER SU CERTIFICACIÓN EN SECUNDARIA.						
DATOS DE LA META											
Definición de la variable Meta:	1 - MIDE LOS CERTIFICADOS DE JOVENES Y ADULTOS DE 15 AÑOS Y MAS EN SECUNDARIA OTORGADOS										
Unidad de medida:	25 - NÚMERO										
LÍNEA BASE					VALOR PROGRAMADO ANUAL						
AÑO	0		VALOR	0.00		AÑO	2024		VALOR	6,422.00	
AVANCE TRIMESTRAL OBRA/ACTIVIDAD											
METAS	1er.TRIMESTRE		2o.TRIMESTRE		3er.TRIMESTRE		4o.TRIMESTRE		CUMPLIMIENTO DE METAS		
PROGRAMACIÓN INICIAL	203.00		1,627.00		2,904.00		1,688.00		T1+T2+T3+T4 6,422.00		
PROGRAMACIÓN ACTUALIZADA	203.00		1,627.00		0.00		0.00		T1+T2+T3+T4 1,830.00		
METAS ALCANZADAS	1,697.00		4,274.00		0.00		0.00		T1+T2+T3+T4 5,971.00		
PORCENTAJE ALCANZADO TRIMESTRAL	835.96		262.69		0.00		0.00		PORCENTAJE ALCANZADO ANUAL 92.98		

PORCENTAJE DE CUMPLIMIENTO ALCANZADO EN EL TRIMESTRE: 262.69 %



GOBIERNO DEL ESTADO  
DE OAXACA



**EDUCACIÓN PARA ADULTOS**  
INSTITUTO ESTATAL DE EDUCACIÓN PARA ADULTOS

### Programas y Proyectos de Inversión

Programa Normal Estatal 2024		
Programado anual	Ejercido enero-junio	Presupuesto por ejercer
\$60,000,000.00	\$25,000,000.00	\$35,000,000.00

Estos recursos corresponden a la aportación Estatal, en cumplimiento a los compromisos contraídos por el Gobierno del Estado.



RELACION DE BIENES INMUEBLES QUE COMPONEN EL PATRIMONIO  
Del 01 de Enero al 30 de Junio del 2024  
(Pesos)

CUENTA	DESCRIPCIÓN DEL BIEN	SALDO FINAL
12310	TERRENOS	
12330	EDIFICIOS NO RESIDENCIALES	
12351	EDIFICACIÓN HABITACIONAL EN PROCESO	
12352	EDIFICACIÓN NO HABITACIONAL EN PROCESO	
12353	CONSTRUCCIÓN DE OBRAS PARA EL ABASTECIMIENTO DE AGUA, PETRÓLEO, GAS, ELECTRICIDAD Y TELECOMUNICACIÓN	
12354	DIVISIÓN DE TERRENOS Y CONSTRUCCIÓN DE OBRAS DE URBANIZACIÓN EN PROCESO	
12355	CONSTRUCCIÓN DE VÍAS DE COMUNICACIÓN EN PROCESO	
12356	OTRAS CONSTRUCCIONES DE INGENIERÍA CIVIL U OBRA PESADA EN PROCESO	
12357	INSTALACIONES Y EQUIPAMIENTO EN CONSTRUCCIONES EN PROCESO	
12359	TRABAJOS DE ACABADOS EN EDIFICACIONES Y OTROS TRABAJOS ESPECIALIZADOS EN PROCESO	
12361	EDIFICACIÓN HABITACIONAL EN PROCESO	
12362	EDIFICACIÓN NO HABITACIONAL EN PROCESO	
12363	CONSTRUCCIÓN DE OBRAS PARA EL ABASTECIMIENTO DE AGUA, PETRÓLEO, GAS, ELECTRICIDAD Y TELECOMUNICACIÓN	
12364	DIVISIÓN DE TERRENOS Y CONSTRUCCIÓN DE OBRAS DE URBANIZACIÓN	
12365	CONSTRUCCIÓN DE VÍAS DE COMUNICACIÓN EN PROCESO	
12366	OTRAS CONSTRUCCIONES DE INGENIERÍA CIVIL U OBRA PESADA EN PROCESO	
12367	INSTALACIONES Y EQUIPAMIENTO EN CONSTRUCCIONES EN PROCESO	
12369	TRABAJOS DE ACABADOS EN EDIFICACIONES Y OTROS TRABAJOS ESPECIALIZADOS EN PROCESO	
12390	OTROS BIENES INMUEBLES	
		0.00



RELACION DE BIENES MUEBLES QUE COMPONEN EL PATRIMONIO  
Del 01 de Enero al 30 de Junio del 2024

CUENTA	DESCRIPCIÓN DEL BIEN	SALFO FINAL
12411	MUEBLES DE OFICINA Y ESTANTERÍA	2,891,973.86
12412	MUEBLES, EXCEPTO DE OFICINA Y ESTANTERÍA	0.00
12413	EQUIPO DE CÓMPUTO Y DE TECNOLOGÍAS DE LA INFORMACIÓN	3,130,689.41
12419	OTROS MOBILIARIOS Y EQUIPOS DE ADMINISTRACIÓN	39,896.80
12421	EQUIPOS Y APARATOS AUDIOVISUALES	886,703.74
12422	APARATOS DEPORTIVOS	0.00
12423	CÁMARAS FOTOGRÁFICAS Y DE VIDEO	72,359.00
12429	OTRO MOBILIARIO Y EQUIPO EDUCACIONAL Y RECREATIVO	0.00
12431	EQUIPO MÉDICO Y DE LABORATORIO	0.00
12432	INSTRUMENTAL MÉDICO Y DE LABORATORIO	0.00
12441	AUTOMÓVILES Y CAMIONES	16,376,431.36
12443	EQUIPO AEROSPAACIAL	0.00
12445	EMBARCACIONES	0.00
12449	OTROS EQUIPOS DE TRANSPORTE	203,450.00
12450	EQUIPO DE DEFENSA Y SEGURIDAD	0.00
12460		
12462	MAQUINARIA OTROS EQUIPOS Y HERRAMIENTAS	0.00
12463	MAQUINARIA Y EQUIPO INDUSTRIAL	0.00
12464	MAQUINARIA Y EQUIPO DE CONSTRUCCIÓN SISTEMAS DE AIRE ACONDICIONADO, CALEFACCIÓN Y DE REFRIGERACIÓN INDUSTRIAL Y COMERCIAL	0.00
12465	EQUIPO DE COMUNICACIÓN Y TELECOMUNICACIÓN	138,450.34
12466	EQUIPOS DE GENERACIÓN ELÉCTRICA, APARATOS Y ACCESORIOS ELÉCTRICOS	0.00
12467	HERRAMIENTAS Y MÁQUINAS-HERRAMIENTA	0.00
12469	OTROS EQUIPOS	0.00
12471	BIENES ARTISTICOS, CULTURALES Y CIENTIFICOS	0.00
12483	AVES	0.00
12484	OVINOS Y CAPRINOS	0.00
12486	EQUINOS	0.00
12487	ESPECIES MENORES Y DE ZOOLOGICO	0.00
12488	ÁRBOLES Y PLANTAS	0.00
12489	OTROS ACTIVOS BIOLÓGICOS	0.00
	SUMA TOTAL:	23,739,954.51



RELACION DE CUENTAS BANCARIAS PRODUCTIVAS ESPECÍFICAS  
Del 01 de Enero al 30 de Junio del 2024

FONDO, PROGRAMA O CONVENIO	DATOS DE LA CUENTA BANCARIA		
	INSTITUCION BANCARIA	NUMERO DE CUENTA	FECHA DE APERTURA
FAETA 2024	GRUPO FINANCIERO BANORTE	1248186118	14/12/2023
PROGRAMA EDUCACION PARA ADULTOS (INEA) 2024	GRUPO FINANCIERO BANORTE	1255949919	12/01/2024



**EDUCACIÓN PARA ADULTOS**  
INSTITUTO ESTATAL DE EDUCACIÓN PARA ADULTOS

GOBIERNO DEL ESTADO  
DE OAXACA

RELACION DE ESQUEMAS BURSATILES Y DE COBERTURAS FINANCIERAS

**NO APLICA**



GOBIERNO DEL ESTADO  
DE OAXACA



**EDUCACIÓN PARA ADULTOS**  
INSTITUTO ESTATAL DE EDUCACIÓN PARA ADULTOS

**Montos pagados por ayudas y subsidios**  
Segundo Informe Trimestral Enero - Junio del ejercicio 2024

Concepto	Ayuda	Subsidio	Sector (económico o social)	Beneficiario	CURP	RFC	Monto Pagado
Asignaciones destinadas a cubrir las erogaciones que por concepto de apoyos se otorgan a personas físicas que, en su carácter de voluntarios, sin ser servidores públicos, ni estar sujetas a una relación laboral subordinada, coadyuvan de manera temporal y con actividades específicas determinadas en programas de carácter federal, tales como: evaluaciones, encuestas, sondeos, entre otros.	Ayudas sociales a personas		Atiende a las personas físicas del sector social	Instituto Estatal de Educación para Adultos		IEE981201AR9	RF 11,013,670.00 RE 10,000,000.00 \$ 21,013,670.00

RF: Recurso Federal  
RE: Recurso Estatal



**INSTITUTO ESTATAL DE EDUCACIÓN PARA ADULTOS**  
**Estado de Situación Financiera Detallado - LDF**  
**Al 30 de Junio de 2024 y al 31 de Diciembre de 2023**  
**(PESOS)**

Concepto	30 de Junio 2024	31 de diciembre 2023	Concepto	30 de Junio 2024	31 de diciembre 2023
<b>ACTIVO</b>			<b>PASIVO</b>		
<b>Activo Circulante</b>			<b>Pasivo Circulante</b>		
Efectivo y Equivalentes	16,390,103	7,001,302	Cuentas por Pagar a Corto Plazo	8,572,314	19,570,972
Efectivo			Servicios Personales por Pagar a Corto Plazo		425,555
Bancos/Tesorería			Proveedores por Pagar a Corto Plazo		
Bancos/Dependencias y Otros		7,001,302	Contratistas por Obras Públicas por Pagar a Corto Plazo		
Inversiones Temporales (Hasta 3 meses)			Participaciones y Aportaciones por Pagar a Corto Plazo		
Fondos con Afectación Específica			Transferencias Otorgadas por Pagar a Corto Plazo		7,650,929
Depósitos de Fondos de Terceros en Garantía y/o Administración			Intereses, Comisiones y Otros Gastos de la Deuda Pública por Pagar a Corto Plazo		
Otros Efectivos y Equivalentes			Retenciones y Contribuciones por Pagar a Corto Plazo		1,476,230
Derechos a Recibir Efectivo o Equivalentes	7,888,387	10,382,851	Devoluciones de la Ley de Ingresos por Pagar a Corto Plazo		
Inversiones Financieras de Corto Plazo			Otras Cuentas por Pagar a Corto Plazo		10,018,258
Cuentas por Cobrar a Corto Plazo			Documentos por Pagar a Corto Plazo	0	0
Deudores Diversos por Cobrar a Corto Plazo		10,382,851	Documentos Comerciales por Pagar a Corto Plazo		
Ingresos por Recuperar a Corto Plazo			Documentos con Contratistas por Obras Públicas por Pagar a Corto Plazo		
Deudores por Anticipos de la Tesorería a Corto Plazo			Otros Documentos por Pagar a Corto Plazo		
Préstamos Otorgados a Corto Plazo			Porción a Corto Plazo de la Deuda Pública a Largo Plazo	0	0
Otros Derechos a Recibir Efectivo o Equivalentes a Corto Plazo			Porción a Corto Plazo de la Deuda Pública		
Derechos a Recibir Bienes o Servicios	0	0	Porción a Corto Plazo de Arrendamiento Financiero		
Anticipo a Proveedores por Adquisición de Bienes y Prestación de Servicios a Corto Plazo			Títulos y Valores a Corto Plazo		
Anticipo a Proveedores por Adquisición de Bienes Inmuebles y Muebles a Corto Plazo			Pasivos Diferidos a Corto Plazo	0	0
Anticipo a Proveedores por Adquisición de Bienes Intangibles a Corto Plazo			Ingresos Cobrados por Adelantado a Corto Plazo		
Anticipo a Contratistas por Obras Públicas a Corto Plazo			Intereses Cobrados por Adelantado a Corto Plazo		
Otros Derechos a Recibir Bienes o Servicios a Corto Plazo			Otros Pasivos Diferidos a Corto Plazo		
Inventarios	0	0	Fondos y Bienes de Terceros en Garantía y/o Administración a Corto Plazo	0	0
Inventario de Mercancías para Venta			Fondos en Garantía a Corto Plazo		
Inventario de Mercancías Terminadas			Fondos en Administración a Corto Plazo		
Inventario de Mercancías en Proceso de Elaboración			Fondos Contingentes a Corto Plazo		
Inventario de Materias Primas, Materiales y Suministros para Producción			Fondos de Fideicomisos, Mandatos y Contratos Análogos a Corto Plazo		
Bienes en Tránsito			Otros Fondos de Terceros en Garantía y/o Administración a Corto Plazo		
Almacenes			Valores y Bienes en Garantía a Corto Plazo		
Estimación por Pérdida o Deterioro de Activos Circulantes	0	0	Provisiones a Corto Plazo	0	0
Estimaciones para Cuentas Incobrables por Derechos a Recibir Efectivo o Equivalentes			Provisión para Demandas y Juicios a Corto Plazo		
Estimación por Deterioro de Inventarios			Provisión para Contingencias a Corto Plazo		
Otros Activos Circulantes	0	0	Otras Provisiones a Corto Plazo		
Valores en Garantía			Otros Pasivos a Corto Plazo	0	0
Bienes en Garantía (excluye depósitos de fondos)			Ingresos por Clasificar		
Bienes Derivados de Embargos, Decomisos, Aseguramientos y Dación en Pago			Recaudación por Participar		
Adquisición con Fondos de Terceros			Otros Pasivos Circulantes		
<b>Total de Activos Circulantes</b>	<b>24,278,490</b>	<b>17,384,153</b>	<b>Total de Pasivos Circulantes</b>	<b>8,572,314</b>	<b>19,570,972</b>
<b>Activo No Circulante</b>			<b>Pasivo No Circulante</b>		
Inversiones Financieras a Largo Plazo			Cuentas por Pagar a Largo Plazo		
Derechos a Recibir Efectivo o Equivalentes a Largo Plazo			Documentos por Pagar a Largo Plazo		
Bienes Inmuebles, Infraestructura y Construcciones en Proceso			Deuda Pública a Largo Plazo		
Bienes Muebles	23,739,955	23,739,955	Pasivos Diferidos a Largo Plazo		
Activos Intangibles			Fondos y Bienes de Terceros en Garantía y/o en Administración a Largo Plazo		
Depreciación, Deterioro y Amortización Acumulada de Bienes	-28,578,424	-27,985,843	Provisiones a Largo Plazo		
Activos Diferidos			<b>Total de Pasivos No Circulantes</b>	<b>0</b>	<b>0</b>
Estimación por Pérdida o Deterioro de Activos no Circulantes			<b>Total del Pasivo</b>	<b>8,572,314</b>	<b>19,570,972</b>
Otros Activos no Circulantes					
<b>Total de Activos No Circulantes</b>	<b>-4,838,469</b>	<b>-4,245,888</b>	<b>HACIENDA PÚBLICA/PATRIMONIO</b>		

<b>INSTITUTO ESTATAL DE EDUCACIÓN PARA ADULTOS</b> <b>Estado de Situación Financiera Detallado - LDF</b> <b>Al 30 de Junio de 2024 y al 31 de Diciembre de 2023</b> <b>(PESOS)</b>					
Concepto	30 de Junio 2024	31 de diciembre 2023	Concepto	30 de Junio 2024	31 de diciembre 2023
<b>Total del Activo</b>	<b>19,440,021</b>	<b>13,138,265</b>			
			<b>Hacienda Pública/Patrimonio Contribuido</b>	0	0
			Aportaciones		
			Donaciones de Capital		
			Actualización de la Hacienda Pública/Patrimonio		
			<b>Hacienda Pública/Patrimonio Generado</b>	10,867,707	-4,221,850
			Resultados del Ejercicio (Ahorro/ Desahorro)	17,300,414	38,127
			Resultados de Ejercicios Anteriores	-3,880,866	302,856
			Revalúos		
			Reservas		
			Rectificaciones de Resultados de Ejercicios Anteriores	-2,551,840	-2,551,840
			<b>Exceso o Insuficiencia en la Actualización de la Hacienda Pública/Patrimonio</b>	0	0
			Resultado por Posición Monetaria		
			Resultado por Tenencia de Activos no Monetarios		
			<b>Total Hacienda Pública/Patrimonio</b>	<b>10,867,707</b>	<b>-6,432,707</b>
			<b>Total del Pasivo y Hacienda Pública/Patrimonio</b>	<b>19,440,021</b>	<b>13,138,265</b>

INSTITUTO ESTATAL DE EDUCACION PARA ADULTOS Balance Presupuestario - LDF Segundo Informe Trimestral Enero - Junio del Ejercicio 2024 (PESOS)			
Concepto	Estimado/ Aprobado	Devengado	Recaudado/ Pagado
<b>A. Ingresos Totales (A = A1+A2+A3)</b>	227,783,361	<b>118,841,437</b>	<b>118,841,437</b>
A1. Ingresos de Libre Disposición	25,000,000	25,000,000	25,000,000
A2. Transferencias Federales Etiquetadas	202,783,361	93,841,437	93,841,437
A3. Financiamiento Neto			
<b>B. Egresos Presupuestarios<sup>1</sup> (B = B1+B2)</b>	<b>227,783,361</b>	<b>118,841,437</b>	<b>118,841,437</b>
B1. Gasto No Etiquetado (sin incluir Amortización de la Deuda Pública)	25,000,000	25,000,000	25,000,000
B2. Gasto Etiquetado (sin incluir Amortización de la Deuda Pública)	202,783,361	93,841,437	<b>93,841,437</b>
<b>C. Remanentes del Ejercicio Anterior (C = C1 + C2)</b>			
C1. Remanentes de Ingresos de Libre Disposición aplicados en el periodo			
C2. Remanentes de Transferencias Federales Etiquetadas aplicados en el periodo			
<b>I. Balance Presupuestario (I = A - B + C)</b>	0	0	0
<b>II. Balance Presupuestario sin Financiamiento Neto (II = I - A3)</b>	0	0	0
<b>III. Balance Presupuestario sin Financiamiento Neto y sin Remanentes del Ejercicio Anterior (III= II - C)</b>	0	0	0
<b>E. Intereses, Comisiones y Gastos de la Deuda (E = E1+E2)</b>	0	0	0
E1. Intereses, Comisiones y Gastos de la Deuda con Gasto No Etiquetado			
E2. Intereses, Comisiones y Gastos de la Deuda con Gasto Etiquetado			
<b>IV. Balance Primario (IV = III + E)</b>	0	0	0
<b>F. Financiamiento (F = F1 + F2)</b>	0	0	0
F1. Financiamiento con Fuente de Pago de Ingresos de Libre Disposición			
F2. Financiamiento con Fuente de Pago de Transferencias Federales Etiquetadas			
<b>G. Amortización de la Deuda (G = G1 + G2)</b>	0	0	0
G1. Amortización de la Deuda Pública con Gasto No Etiquetado			
G2. Amortización de la Deuda Pública con Gasto Etiquetado			
<b>A3. Financiamiento Neto (A3 = F - G)</b>	0	0	0
<b>A1. Ingresos de Libre Disposición</b>	25,000,000	25,000,000	25,000,000
<b>A3.1 Financiamiento Neto con Fuente de Pago de Ingresos de Libre Disposición (A3.1 = F1 - G1)</b>	0	0	0
F1. Financiamiento con Fuente de Pago de Ingresos de Libre Disposición	0	0	0
G1. Amortización de la Deuda Pública con Gasto No Etiquetado	0	0	0
B1. Gasto No Etiquetado (sin incluir Amortización de la Deuda Pública)	25,000,000	25,000,000	25,000,000
C1. Remanentes de Ingresos de Libre Disposición aplicados en el periodo			
<b>V. Balance Presupuestario de Recursos Disponibles (V = A1 + A3.1 - B1 + C1)</b>	0	0	0
<b>VI. Balance Presupuestario de Recursos Disponibles sin Financiamiento Neto (VI = V - A3.1)</b>	0	0	0
<b>A2. Transferencias Federales Etiquetadas</b>	202,783,361	93,841,437	93,841,437
<b>A3.2 Financiamiento Neto con Fuente de Pago de Transferencias Federales Etiquetadas (A3.2 = F2 - G2)</b>	0	0	0
F2. Financiamiento con Fuente de Pago de Transferencias Federales Etiquetadas			
G2. Amortización de la Deuda Pública con Gasto Etiquetado			
B2. Gasto Etiquetado (sin incluir Amortización de la Deuda Pública)	202,783,361	93,841,437	93,841,437
C2. Remanentes de Transferencias Federales Etiquetadas aplicados en el periodo			
<b>VII. Balance Presupuestario de Recursos Etiquetados (VII = A2 + A3.2 - B2 + C2)</b>	0	0	0
<b>VIII. Balance Presupuestario de Recursos Etiquetados sin Financiamiento Neto (VIII = VII - A3.2)</b>	0	0	0

**INSTITUTO ESTATAL DE EDUCACIÓN PARA ADULTOS**  
**Estado Analítico de Ingreso Detallado - LDF**  
**Segundo Informe Trimestral Enero - Junio del Ejercicio 2024**  
**(PESOS)**

Concepto	Ingreso					Diferencia
	Estimado	Ampliaciones/ (Reducciones)	Modificado	Devengado	Recaudado	
<b>Ingresos de Libre Disposición</b>						
A. Impuestos						
B. Cuotas y Aportaciones de Seguridad Social						
C. Contribuciones de Mejoras						
D. Derechos						
E. Productos						
F. Aprovechamientos						
G. Ingresos por Ventas de Bienes y Servicios						
H. Participaciones (H=h1+h2+h3+h4+h5+h6+h7+h8+h9+h10+h11)						
h1) Fondo General de Participaciones						
h2) Fondo de Fomento Municipal						
h3) Fondo de Fiscalización y Recaudación						
h4) Fondo de Compensación						
h5) Fondo de Extracción de Hidrocarburos						
h6) Impuesto Especial Sobre Producción y Servicios						
h7) 0.136% de la Recaudación Federal Participable						
h8) 3.17% Sobre Extracción de Petróleo						
h9) Gasolinas y Diésel						
h10) Fondo del Impuesto Sobre la Renta						
h11) Fondo de Estabilización de los Ingresos de las Entidades Federativas						
I. Incentivos Derivados de la Colaboración Fiscal (I=i1+i2+i3+i4+i5)						
i1) Tenencia o Uso de Vehículos						
i2) Fondo de Compensación ISAN						
i3) Impuesto Sobre Automóviles Nuevos						
i4) Fondo de Compensación de Repecos-Intermedios						
i5) Otros Incentivos Económicos						
J. Transferencias		25,000,000	25,000,000	25,000,000	25,000,000	0
K. Convenios						
k1) Otros Convenios y Subsidios						
L. Otros Ingresos de Libre Disposición (L=l1+l2)						
l1) Participaciones en Ingresos Locales						
l2) Otros Ingresos de Libre Disposición						
<b>I. Total de Ingresos de Libre Disposición (I=A+B+C+D+E+F+G+H+I+J+K+L)</b>	<b>0</b>	<b>25,000,000</b>	<b>25,000,000</b>	<b>25,000,000</b>	<b>25,000,000</b>	<b>0</b>
<b>Ingresos Excedentes de Ingresos de Libre Disposición</b>						
<b>Transferencias Federales Etiquetadas</b>						
A. Aportaciones (A=a1+a2+a3+a4+a5+a6+a7+a8)						
a1) Fondo de Aportaciones para la Nómina Educativa y Gasto Operativo						
a2) Fondo de Aportaciones para los Servicios de Salud						
a3) Fondo de Aportaciones para la Infraestructura Social						
a4) Fondo de Aportaciones para el Fortalecimiento de los Municipios y de las Demarcaciones Territoriales del Distrito Federal						
a5) Fondo de Aportaciones Múltiples						
a6) Fondo de Aportaciones para la Educación Tecnológica y de Adultos	198,316,163	4,467,198	202,783,361	93,841,437	93,841,437	108,941,924
a7) Fondo de Aportaciones para la Seguridad Pública de los Estados y del Distrito Federal						
a8) Fondo de Aportaciones para el Fortalecimiento de las Entidades Federativas						
B. Convenios (B=b1+b2+b3+b4)						
b1) Convenios de Protección Social en Salud						
b2) Convenios de Descentralización						
b3) Convenios de Reasignación						
b4) Otros Convenios y Subsidios						
C. Fondos Distintos de Aportaciones (C=c1+c2)						
c1) Fondo para Entidades Federativas y Municipios Productores de Hidrocarburos						
c2) Fondo Minero						
D. Transferencias, Subsidios y Subvenciones, y Pensiones y Jubilaciones						
E. Otras Transferencias Federales Etiquetadas						
<b>II. Total de Transferencias Federales Etiquetadas (II = A + B + C + D + E)</b>	<b>198,316,163</b>	<b>4,467,198</b>	<b>202,783,361</b>	<b>93,841,437</b>	<b>93,841,437</b>	<b>108,941,924</b>
<b>III. Ingresos Derivados de Financiamientos (III = A)</b>						
A. Ingresos Derivados de Financiamientos						
<b>IV. Total de Ingresos (IV = I + II + III)</b>	<b>198,316,163</b>	<b>29,467,198</b>	<b>227,783,361</b>	<b>118,841,437</b>	<b>118,841,437</b>	<b>108,941,924</b>
<b>Datos Informativos</b>						
1. Ingresos Derivados de Financiamientos con Fuente de Pago de Ingresos de Libre Disposición						
2. Ingresos Derivados de Financiamientos con Fuente de Pago de Transferencias Federales Etiquetadas						
<b>3. Ingresos Derivados de Financiamientos (3 = 1 + 2)</b>						

**INSTITUTO ESTATAL DE EDUCACION PARA ADULTOS**  
**Informe Analítico de la Deuda Pública y Otros Pasivos - LDF**  
**Del 1 de enero al 30 de junio de 2024**  
**(PESOS)**

Denominación de la Deuda Pública y Otros Pasivos	Saldo al 30 de junio de 2023 (d)	Disposiciones del Periodo (e)	Amortizaciones del Periodo (f)	Revaluaciones, Reclasificaciones y Otros Ajustes (g)	Saldo Final del Periodo (h) h=d+e-f+g	Pago de Intereses del Periodo (i)	Pago de Comisiones y demás costos asociados durante el Periodo (j)
<b>1. Deuda Pública (1=A+B)</b>							
A. Corto Plazo (A=a1+a2+a3)							
a1) Instituciones de Crédito							
a2) Títulos y Valores							
a3) Arrendamientos Financieros							
B. Largo Plazo (B=b1+b2+b3)							
b1) Instituciones de Crédito							
b2) Títulos y Valores							
b3) Arrendamientos Financieros							
<b>2. Otros Pasivos</b>	<b>19,570,972.21</b>				<b>8,572,313.58</b>		
<b>3. Total de la Deuda Pública y Otros Pasivos (3=1+2)</b>	<b>19,570,972.21</b>				<b>8,572,313.58</b>		
<b>4. Deuda Contingente <sup>1</sup> (Informativo)</b>							
A. Deuda Contingente 1							
B. Deuda Contingente 2							
C. Deuda Contingente XX							
<b>5. Valor de Instrumentos Bono Cupón Cero <sup>2</sup> (Informativo)</b>							
A. Instrumento Bono Cupón Cero 1							
B. Instrumento Bono Cupón Cero 2							
C. Instrumento Bono Cupón Cero XX							

<sup>1</sup> Se refiere a cualquier Financiamiento sin fuente o garantía de pago definida, que sea asumida de manera solidaria o subsidiaria por las Entidades Federativas con sus Municipios, organismos descentralizados y empresas de participación estatal mayoritaria y fideicomisos, locales o municipales, y por los Municipios con sus respectivos organismos descentralizados y empresas de participación municipal mayoritaria.

Obligaciones a Corto Plazo (k)	Monto Contratado (l)	Plazo Pactado (m)	Tasa de Interés (n)	Comisiones y Costos Relacionados (o)	Tasa Efectiva (p)
<b>6. Obligaciones a Corto Plazo (Informativo)</b>					
A. Crédito 1					
B. Crédito 2					
C. Crédito XX					

INSTITUTO ESTATAL DE EDUCACIÓN PARA ADULTOS										
Informe Analítico de Obligaciones Diferentes de Financiamientos -LDF										
Del 1 de enero al 30 de Junio de 2024										
(PESOS)										
Denominación de las Obligaciones Diferentes de Financiamiento (c)	Fecha del Contrato (d)	Fecha de Inicio de operación del proyecto (e)	Fecha de vencimiento (f)	Monto de la Inversión pactado (g)	Plazo pactado (h)	Monto promedio mensual del pago de la contraprestación (i)	Monto promedio mensual del pago de la contraprestación correspondiente al pago de Inversión (j)	Monto pagado de la Inversión al 30 de Junio de 2024(k)	Monto pagado de la Inversión actualizado al 30 de Junio de 2024 (l)	Saldo pendiente por pagar de la Inversión al 30 de Junio de 2024 (m = g - l)
<b>A. Asociaciones Público Privadas (APP's) (A=a+b+c+d)</b>										
a) APP 1										
b) APP 2										
c) APP 3										
d) APP XX										
<b>B. Otros Instrumentos (B=a+b+c+d)</b>										
a) Otro Instrumento 1										
b) Otro Instrumento 2										
c) Otro Instrumento 3										
d) Otro Instrumento XX										
<b>C. Total de Obligaciones Diferentes de Financiamiento (C=A+B)</b>										

No aplica

**INSTITUTO ESTATAL DE EDUCACIÓN PARA ADULTOS**  
**Estado Analítico del Ejercicio del Presupuesto de Egresos Detallado - LDF**  
**Clasificación por Objeto del Gasto (Capítulo y Concepto)**  
**Segundo Informe Trimestral Enero - Junio del Ejercicio 2024**  
**(PESOS)**

Concepto	Egresos					Subejercicio
	Aprobado	Ampliaciones/ (Reducciones)	Modificado	Devengado	Pagado	
<b>I. Gasto No Etiquetado (I=A+B+C+D+E+F+G+H+I)</b>	<b>0</b>	<b>25,000,000</b>	<b>25,000,000</b>	<b>25,000,000</b>	<b>25,000,000</b>	<b>0</b>
A. Servicios Personales (A=a1+a2+a3+a4+a5+a6+a7)	0	0	0	0	0	0
a1) Remuneraciones al Personal de Carácter Permanente	0	0	0	0	0	0
a2) Remuneraciones al Personal de Carácter Transitorio	0	0	0	0	0	0
a3) Remuneraciones Adicionales y Especiales	0	0	0	0	0	0
a4) Seguridad Social	0	0	0	0	0	0
a5) Otras Prestaciones Sociales y Económicas	0	0	0	0	0	0
a6) Previsiones	0	0	0	0	0	0
a7) Pago de Estímulos a Servidores Públicos	0	0	0	0	0	0
B. Materiales y Suministros (B=b1+b2+b3+b4+b5+b6+b7+b8+b9)	0	0	0	0	0	0
b1) Materiales de Administración, Emisión de Documentos y Artículos Oficiales	0	0	0	0	0	0
b2) Alimentos y Utensilios	0	0	0	0	0	0
b3) Materias Primas y Materiales de Producción y Comercialización	0	0	0	0	0	0
b4) Materiales y Artículos de Construcción y de Reparación	0	0	0	0	0	0
b5) Productos Químicos, Farmacéuticos y de Laboratorio	0	0	0	0	0	0
b6) Combustibles, Lubricantes y Aditivos	0	0	0	0	0	0
b7) Vestuario, Blancos, Prendas de Protección y Artículos Deportivos	0	0	0	0	0	0
b8) Materiales y Suministros Para Seguridad	0	0	0	0	0	0
b9) Herramientas, Refacciones y Accesorios Menores	0	0	0	0	0	0
C. Servicios Generales (C=c1+c2+c3+c4+c5+c6+c7+c8+c9)	0	0	0	0	0	0
c1) Servicios Básicos	0	0	0	0	0	0
c2) Servicios de Arrendamiento	0	0	0	0	0	0
c3) Servicios Profesionales, Científicos, Técnicos y Otros Servicios	0	0	0	0	0	0
c4) Servicios Financieros, Bancarios y Comerciales	0	0	0	0	0	0
c5) Servicios de Instalación, Reparación, Mantenimiento y Conservación	0	0	0	0	0	0
c6) Servicios de Comunicación Social y Publicidad	0	0	0	0	0	0
c7) Servicios de Traslado y Viáticos	0	0	0	0	0	0
c8) Servicios Oficiales	0	0	0	0	0	0
c9) Otros Servicios Generales	0	0	0	0	0	0
D. Transferencias, Asignaciones, Subsidios y Otras Ayudas (D=d1+d2+d3+d4+d5+d6+d7)	0	25,000,000	25,000,000	25,000,000	25,000,000	0
d1) Transferencias Internas y Asignaciones al Sector Público	0	0	0	0	0	0
d2) Transferencias al Resto del Sector Público	0	0	0	0	0	0
d3) Subsidios y Subvenciones	0	25,000,000	25,000,000	25,000,000	25,000,000	0
d4) Ayudas Sociales	0	0	0	0	0	0
d5) Pensiones y Jubilaciones	0	0	0	0	0	0
d6) Transferencias a Fideicomisos, Mandatos y Otros Análogos	0	0	0	0	0	0
d7) Transferencias a la Seguridad Social	0	0	0	0	0	0
d8) Donativos	0	0	0	0	0	0
d9) Transferencias al Exterior	0	0	0	0	0	0
E. Bienes Muebles, Inmuebles e Intangibles (E=e1+e2+e3+e4+e5+e6+e7+e8+e9)	0	0	0	0	0	0
e1) Mobiliario y Equipo de Administración	0	0	0	0	0	0
e2) Mobiliario y Equipo Educativo y Recreativo	0	0	0	0	0	0
e3) Equipo e Instrumental Médico y de Laboratorio	0	0	0	0	0	0
e4) Vehículos y Equipo de Transporte	0	0	0	0	0	0
e5) Equipo de Defensa y Seguridad	0	0	0	0	0	0
e6) Maquinaria, Otros Equipos y Herramientas	0	0	0	0	0	0
e7) Activos Biológicos	0	0	0	0	0	0
e8) Bienes Inmuebles	0	0	0	0	0	0
e9) Activos Intangibles	0	0	0	0	0	0
F. Inversión Pública (F=f1+f2+f3)	0	0	0	0	0	0
f1) Obra Pública en Bienes de Dominio Público	0	0	0	0	0	0
f2) Obra Pública en Bienes Propios	0	0	0	0	0	0
f3) Proyectos Productivos y Acciones de Fomento	0	0	0	0	0	0
G. Inversiones Financieras y Otras Provisiones (G=g1+g2+g3+g4+g5+g6+g7)	0	0	0	0	0	0
g1) Inversiones Para el Fomento de Actividades Productivas	0	0	0	0	0	0
g2) Acciones y Participaciones de Capital	0	0	0	0	0	0
g3) Compra de Títulos y Valores	0	0	0	0	0	0
g4) Concesión de Préstamos	0	0	0	0	0	0
g5) Inversiones en Fideicomisos, Mandatos y Otros Análogos	0	0	0	0	0	0
Fideicomiso de Desastres Naturales (Informativo)	0	0	0	0	0	0
g6) Otras Inversiones Financieras	0	0	0	0	0	0
g7) Provisiones para Contingencias y Otras Erogaciones Especiales	0	0	0	0	0	0
H. Participaciones y Aportaciones (H=h1+h2+h3)	0	0	0	0	0	0
h1) Participaciones	0	0	0	0	0	0
h2) Aportaciones	0	0	0	0	0	0
h3) Convenios	0	0	0	0	0	0
I. Deuda Pública (I=i1+i2+i3+i4+i5+i6+i7)	0	0	0	0	0	0
i1) Amortización de la Deuda Pública	0	0	0	0	0	0
i2) Intereses de la Deuda Pública	0	0	0	0	0	0
i3) Comisiones de la Deuda Pública	0	0	0	0	0	0
i4) Gastos de la Deuda Pública	0	0	0	0	0	0
i5) Costo por Coberturas	0	0	0	0	0	0
i6) Apoyos Financieros	0	0	0	0	0	0
i7) Adeudos de Ejercicios Fiscales Anteriores (ADEFAS)	0	0	0	0	0	0

Concepto	Egresos					Subejercicio
	Aprobado	Ampliaciones/ (Reducciones)	Modificado	Devengado	Pagado	
<b>II. Gasto Etiquetado (II=A+B+C+D+E+F+G+H+I)</b>	<b>198,316,163</b>	<b>4,467,198</b>	<b>202,783,361</b>	<b>93,841,437</b>	<b>93,841,437</b>	<b>108,941,924</b>
A. Servicios Personales (A=a1+a2+a3+a4+a5+a6+a7)	0	0	0	0	0	0
a1) Remuneraciones al Personal de Carácter Permanente	0	0	0	0	0	0
a2) Remuneraciones al Personal de Carácter Transitorio	0	0	0	0	0	0
a3) Remuneraciones Adicionales y Especiales	0	0	0	0	0	0
a4) Seguridad Social	0	0	0	0	0	0
a5) Otras Prestaciones Sociales y Económicas	0	0	0	0	0	0
a6) Previsiones	0	0	0	0	0	0
a7) Pago de Estímulos a Servidores Públicos	0	0	0	0	0	0
B. Materiales y Suministros (B=b1+b2+b3+b4+b5+b6+b7+b8+b9)	0	0	0	0	0	0
b1) Materiales de Administración, Emisión de Documentos y Artículos Oficiales	0	0	0	0	0	0
b2) Alimentos y Utensilios	0	0	0	0	0	0
b3) Materias Primas y Materiales de Producción y Comercialización	0	0	0	0	0	0
b4) Materiales y Artículos de Construcción y de Reparación	0	0	0	0	0	0
b5) Productos Químicos, Farmacéuticos y de Laboratorio	0	0	0	0	0	0
b6) Combustibles, Lubricantes y Aditivos	0	0	0	0	0	0
b7) Vestuario, Blancos, Prendas de Protección y Artículos Deportivos	0	0	0	0	0	0
b8) Materiales y Suministros Para Seguridad	0	0	0	0	0	0
b9) Herramientas, Refacciones y Accesorios Menores	0	0	0	0	0	0
C. Servicios Generales (C=c1+c2+c3+c4+c5+c6+c7+c8+c9)	0	0	0	0	0	0
c1) Servicios Básicos	0	0	0	0	0	0
c2) Servicios de Arrendamiento	0	0	0	0	0	0
c3) Servicios Profesionales, Científicos, Técnicos y Otros Servicios	0	0	0	0	0	0
c4) Servicios Financieros, Bancarios y Comerciales	0	0	0	0	0	0
c5) Servicios de Instalación, Reparación, Mantenimiento y Conservación	0	0	0	0	0	0
c6) Servicios de Comunicación Social y Publicidad	0	0	0	0	0	0
c7) Servicios de Traslado y Viáticos	0	0	0	0	0	0
c8) Servicios Oficiales	0	0	0	0	0	0
c9) Otros Servicios Generales	0	0	0	0	0	0
D. Transferencias, Asignaciones, Subsidios y Otras Ayudas (D=d1+d2+d3+d4+d5+d6+d7)	198,316,163	4,467,198	202,783,361	93,841,437	93,841,437	108,941,924
d1) Transferencias Internas y Asignaciones al Sector Público	161,456,675	-18,604,629	142,852,046	66,057,767	66,057,767	76,794,279
d2) Transferencias al Resto del Sector Público	0	0	0	0	0	0
d3) Subsidios y Subvenciones	0	59,931,315	59,931,315	27,783,670	27,783,670	32,147,645
d4) Ayudas Sociales	36,859,488	-36,859,488	0	0	0	0
d5) Pensiones y Jubilaciones	0	0	0	0	0	0
d6) Transferencias a Fideicomisos, Mandatos y Otros Análogos	0	0	0	0	0	0
d7) Transferencias a la Seguridad Social	0	0	0	0	0	0
d8) Donativos	0	0	0	0	0	0
d9) Transferencias al Exterior	0	0	0	0	0	0
E. Bienes Muebles, Inmuebles e Intangibles (E=e1+e2+e3+e4+e5+e6+e7+e8+e9)	0	0	0	0	0	0
e1) Mobiliario y Equipo de Administración	0	0	0	0	0	0
e2) Mobiliario y Equipo Educativo y Recreativo	0	0	0	0	0	0
e3) Equipo e Instrumental Médico y de Laboratorio	0	0	0	0	0	0
e4) Vehículos y Equipo de Transporte	0	0	0	0	0	0
e5) Equipo de Defensa y Seguridad	0	0	0	0	0	0
e6) Maquinaria, Otros Equipos y Herramientas	0	0	0	0	0	0
e7) Activos Biológicos	0	0	0	0	0	0
e8) Bienes Inmuebles	0	0	0	0	0	0
e9) Activos Intangibles	0	0	0	0	0	0
F. Inversión Pública (F=f1+f2+f3)	0	0	0	0	0	0
f1) Obra Pública en Bienes de Dominio Público	0	0	0	0	0	0
f2) Obra Pública en Bienes Propios	0	0	0	0	0	0
f3) Proyectos Productivos y Acciones de Fomento	0	0	0	0	0	0
G. Inversiones Financieras y Otras Provisiones (G=g1+g2+g3+g4+g5+g6+g7)	0	0	0	0	0	0
g1) Inversiones Para el Fomento de Actividades Productivas	0	0	0	0	0	0
g2) Acciones y Participaciones de Capital	0	0	0	0	0	0
g3) Compra de Títulos y Valores	0	0	0	0	0	0
g4) Concesión de Préstamos	0	0	0	0	0	0
g5) Inversiones en Fideicomisos, Mandatos y Otros Análogos	0	0	0	0	0	0
Fideicomiso de Desastres Naturales (Informativo)	0	0	0	0	0	0
g6) Otras Inversiones Financieras	0	0	0	0	0	0
g7) Provisiones para Contingencias y Otras Erogaciones Especiales	0	0	0	0	0	0
H. Participaciones y Aportaciones (H=h1+h2+h3)	0	0	0	0	0	0
h1) Participaciones	0	0	0	0	0	0
h2) Aportaciones	0	0	0	0	0	0
h3) Convenios	0	0	0	0	0	0
I. Deuda Pública (I=i1+i2+i3+i4+i5+i6+i7)	0	0	0	0	0	0
i1) Amortización de la Deuda Pública	0	0	0	0	0	0
i2) Intereses de la Deuda Pública	0	0	0	0	0	0
i3) Comisiones de la Deuda Pública	0	0	0	0	0	0
i4) Gastos de la Deuda Pública	0	0	0	0	0	0
i5) Costo por Coberturas	0	0	0	0	0	0
i6) Apoyos Financieros	0	0	0	0	0	0
i7) Adeudos de Ejercicios Fiscales Anteriores (ADEFAS)	0	0	0	0	0	0
<b>III. Total de Egresos (III = I + II)</b>	<b>198,316,163</b>	<b>29,467,198</b>	<b>227,783,361</b>	<b>118,841,437</b>	<b>118,841,437</b>	<b>108,941,924</b>



**Estado Analítico del Ejercicio del Presupuesto de Egresos Detallado - LDF**  
**Clasificación Administrativa**  
**Segundo Informe Trimestral Enero - Junio del Ejercicio 2024**  
**(PESOS)**

Concepto	Egresos					Subejercicio
	Aprobado	Ampliaciones/ (Reducciones)	Modificado	Devengado	Pagado	
<b>I. Gasto No Etiquetado</b> INSTITUTO ESTATAL DE EDUCACIÓN PARA A	<b>0</b> 0	<b>25,000,000</b> 25,000,000	<b>25,000,000</b> 25,000,000	<b>25,000,000</b> 25,000,000	<b>25,000,000</b> 25,000,000	<b>0</b> 0
<b>II. Gasto Etiquetado</b> INSTITUTO ESTATAL DE EDUCACIÓN PARA A	<b>198,316,163</b> 198,316,163	<b>4,467,198</b> 4,467,198	<b>202,783,361</b> 202,783,361	<b>93,841,437</b> 93,841,437	<b>93,841,437</b> 93,841,437	<b>108,941,924</b> 108,941,924
<b>III. Total de Egresos (III = I + II)</b>	<b>198,316,163</b>	<b>29,467,198</b>	<b>227,783,361</b>	<b>118,841,437</b>	<b>118,841,437</b>	<b>108,941,924</b>

**NOMBRE DEL ENTE PÚBLICO**
**Estado Analítico del Ejercicio del Presupuesto de Egresos Detallado - LDF**
**Clasificación Funcional (Finalidad y Función)**
**Segundo Informe Trimestral Enero - Junio del Ejercicio 2024**
**(PESOS)**

Concepto	Egresos					Subejercicio
	Aprobado	Ampliaciones/ (Reducciones)	Modificado	Devengado	Pagado	
<b>I. Gasto No Etiquetado (I=A+B+C+D)</b>	<b>0</b>	<b>25,000,000</b>	<b>25,000,000</b>	<b>25,000,000</b>	<b>25,000,000</b>	<b>0</b>
<b>A. Gobierno (A=a1+a2+a3+a4+a5+a6+a7+a8)</b>	<b>0</b>	<b>0</b>	<b>0</b>	<b>0</b>	<b>0</b>	<b>0</b>
a1) Legislación	0	0	0	0	0	0
a2) Justicia	0	0	0	0	0	0
a3) Coordinación de la Política de Gobierno	0	0	0	0	0	0
a4) Relaciones Exteriores	0	0	0	0	0	0
a5) Asuntos Financieros y Hacendarios	0	0	0	0	0	0
a6) Seguridad Nacional	0	0	0	0	0	0
a7) Asuntos de Orden Público y de Seguridad Interior	0	0	0	0	0	0
a8) Otros Servicios Generales	0	0	0	0	0	0
<b>B. Desarrollo Social (B=b1+b2+b3+b4+b5+b6+b7)</b>	<b>0</b>	<b>25,000,000</b>	<b>25,000,000</b>	<b>25,000,000</b>	<b>25,000,000</b>	<b>0</b>
b1) Protección Ambiental	0	0	0	0	0	0
b2) Vivienda y Servicios a la Comunidad	0	0	0	0	0	0
b3) Salud	0	0	0	0	0	0
b4) Recreación, Cultura y Otras Manifestaciones Sociales	0	0	0	0	0	0
b5) Educación	0	25,000,000	25,000,000	25,000,000	25,000,000	0
b6) Protección Social	0	0	0	0	0	0
b7) Otros Asuntos Sociales	0	0	0	0	0	0
<b>C. Desarrollo Económico (C=c1+c2+c3+c4+c5+c6+c7+c8+c9)</b>	<b>0</b>	<b>0</b>	<b>0</b>	<b>0</b>	<b>0</b>	<b>0</b>
c1) Asuntos Económicos, Comerciales y Laborales en	0	0	0	0	0	0
c2) Agropecuaria, Silvicultura, Pesca y Caza	0	0	0	0	0	0
c3) Combustibles y Energía	0	0	0	0	0	0
c4) Minería, Manufacturas y Construcción	0	0	0	0	0	0
c5) Transporte	0	0	0	0	0	0
c6) Comunicaciones	0	0	0	0	0	0
c7) Turismo	0	0	0	0	0	0
c8) Ciencia, Tecnología e Innovación	0	0	0	0	0	0
c9) Otras Industrias y Otros Asuntos Económicos	0	0	0	0	0	0
<b>D. Otras No Clasificadas en Funciones Anteriores (D=d1+d2+d3+d4)</b>	<b>0</b>	<b>0</b>	<b>0</b>	<b>0</b>	<b>0</b>	<b>0</b>
d1) Transacciones de la Deuda Pública / Costo Financiero de la Deuda	0	0	0	0	0	0
d2) Transferencias, Participaciones y Aportaciones Entre Diferentes Niveles y Órdenes de Gobierno	0	0	0	0	0	0
d3) Saneamiento del Sistema Financiero	0	0	0	0	0	0
d4) Adeudos de Ejercicios Fiscales Anteriores	0	0	0	0	0	0
<b>II. Gasto Etiquetado (II=A+B+C+D)</b>	<b>198,316,163</b>	<b>4,467,198</b>	<b>202,783,361</b>	<b>93,841,437</b>	<b>93,841,437</b>	<b>108,941,924</b>
<b>A. Gobierno (A=a1+a2+a3+a4+a5+a6+a7+a8)</b>	<b>0</b>	<b>0</b>	<b>0</b>	<b>0</b>	<b>0</b>	<b>0</b>
a1) Legislación	0	0	0	0	0	0
a2) Justicia	0	0	0	0	0	0
a3) Coordinación de la Política de Gobierno	0	0	0	0	0	0
a4) Relaciones Exteriores	0	0	0	0	0	0
a5) Asuntos Financieros y Hacendarios	0	0	0	0	0	0
a6) Seguridad Nacional	0	0	0	0	0	0
a7) Asuntos de Orden Público y de Seguridad Interior	0	0	0	0	0	0
a8) Otros Servicios Generales	0	0	0	0	0	0
<b>B. Desarrollo Social (B=b1+b2+b3+b4+b5+b6+b7)</b>	<b>198,316,163</b>	<b>4,467,198</b>	<b>202,783,361</b>	<b>93,841,437</b>	<b>93,841,437</b>	<b>108,941,924</b>
b1) Protección Ambiental	0	0	0	0	0	0
b2) Vivienda y Servicios a la Comunidad	0	0	0	0	0	0
b3) Salud	0	0	0	0	0	0
b4) Recreación, Cultura y Otras Manifestaciones Sociales	0	0	0	0	0	0
b5) Educación	198,316,163	4,467,198	202,783,361	93,841,437	93,841,437	108,941,924
b6) Protección Social	0	0	0	0	0	0
b7) Otros Asuntos Sociales	0	0	0	0	0	0
<b>C. Desarrollo Económico (C=c1+c2+c3+c4+c5+c6+c7+c8+c9)</b>	<b>0</b>	<b>0</b>	<b>0</b>	<b>0</b>	<b>0</b>	<b>0</b>
c1) Asuntos Económicos, Comerciales y Laborales en	0	0	0	0	0	0
c2) Agropecuaria, Silvicultura, Pesca y Caza	0	0	0	0	0	0
c3) Combustibles y Energía	0	0	0	0	0	0
c4) Minería, Manufacturas y Construcción	0	0	0	0	0	0
c5) Transporte	0	0	0	0	0	0
c6) Comunicaciones	0	0	0	0	0	0
c7) Turismo	0	0	0	0	0	0
c8) Ciencia, Tecnología e Innovación	0	0	0	0	0	0
c9) Otras Industrias y Otros Asuntos Económicos	0	0	0	0	0	0
<b>D. Otras No Clasificadas en Funciones Anteriores (D=d1+d2+d3+d4)</b>	<b>0</b>	<b>0</b>	<b>0</b>	<b>0</b>	<b>0</b>	<b>0</b>
d1) Transacciones de la Deuda Pública / Costo Financiero de la Deuda	0	0	0	0	0	0
d2) Transferencias, Participaciones y Aportaciones Entre Diferentes Niveles y Órdenes de Gobierno	0	0	0	0	0	0
d3) Saneamiento del Sistema Financiero	0	0	0	0	0	0
d4) Adeudos de Ejercicios Fiscales Anteriores	0	0	0	0	0	0
<b>III. Total de Egresos (III = I + II)</b>	<b>198,316,163</b>	<b>29,467,198</b>	<b>227,783,361</b>	<b>118,841,437</b>	<b>118,841,437</b>	<b>108,941,924</b>



**INSTITUTO ESTATAL DE EDUCACIÓN PARA ADULTOS**  
Estado Analítico del Ejercicio del Presupuesto de Egresos Detallado - LDF  
Clasificación de Servicios Personales por Categoría  
**Segundo Informe Trimestral Enero - Junio del Ejercicio 2024**  
(PESOS)

Concepto	Egresos					Subejercicio
	Aprobado	Ampliaciones/ (Reducciones)	Modificado	Devengado	Pagado	
<b>I. Gasto No Etiquetado (I=A+B+C+D+E+F)</b>	<b>0</b>	<b>0</b>	<b>0</b>	<b>0</b>	<b>0</b>	<b>0</b>
A. Personal Administrativo	0	0	0	0	0	0
B. Magisterio	0	0	0	0	0	0
C. Servicios de Salud (C=c1+c2)	0	0	0	0	0	0
c1) Personal Administrativo	0	0	0	0	0	0
c2) Personal Médico, paramédico y afín	0	0	0	0	0	0
D. Seguridad Pública	0	0	0	0	0	0
E. Gastos asociados a la implementación de nuevas leyes federales o reformas a las mismas (E=e1+e2)	0	0	0	0	0	0
e1) Nombre del Programa o Ley 1	0	0	0	0	0	0
e2) Nombre del Programa o Ley 2	0	0	0	0	0	0
F. Sentencias laborales definitivas	0	0	0	0	0	0
	0	0	0	0	0	0
<b>II. Gasto Etiquetado (I=A+B+C+D+E+F)</b>	<b>112,152,441</b>	<b>-4,160,765</b>	<b>107,991,676</b>	<b>52,023,518</b>	<b>52,023,518</b>	<b>55,968,158</b>
A. Personal Administrativo	0	0	0	0	0	0
B. Magisterio	112,152,441	-4,160,765	107,991,676	52,023,518	52,023,518	55,968,158
C. Servicios de Salud (C=c1+c2)	0	0	0	0	0	0
c1) Personal Administrativo	0	0	0	0	0	0
c2) Personal Médico, paramédico y afín	0	0	0	0	0	0
D. Seguridad Pública	0	0	0	0	0	0
E. Gastos asociados a la implementación de nuevas leyes federales o reformas a las mismas (E=e1+e2)	0	0	0	0	0	0
e1) Nombre del Programa o Ley 1	0	0	0	0	0	0
e2) Nombre del Programa o Ley 2	0	0	0	0	0	0
F. Sentencias laborales definitivas	0	0	0	0	0	0
	0	0	0	0	0	0
<b>III. Total de Gasto en Servicios Personales (III = I + II)</b>	<b>112,152,441</b>	<b>-4,160,765</b>	<b>107,991,676</b>	<b>52,023,518</b>	<b>52,023,518</b>	<b>55,968,158</b>



INSTITUTO ESTATAL DE EDUCACIÓN PARA ADULTOS					
Informe sobre Estudios Actuariales - LDF					
	Pensiones y jubilaciones	Salud	Riesgos de trabajo	Invalidez y vida	Otras prestaciones sociales
<p><b>Tipo de Sistema</b> Prestación laboral o Fondo general para trabajadores del estado o municipio Beneficio definido, Contribución definida o Mixto</p> <p><b>Población afiliada</b> Activos Edad máxima Edad mínima Edad promedio Pensionados y Jubilados Edad máxima Edad mínima Edad promedio Beneficiarios Promedio de años de servicio (trabajadores activos) Aportación individual al plan de pensión como % del salario Aportación del ente público al plan de pensión como % del salario Crecimiento esperado de los pensionados y jubilados (como %) Crecimiento esperado de los activos (como %) Edad de Jubilación o Pensión Esperanza de vida</p> <p><b>Ingresos del Fondo</b> Ingresos Anuales al Fondo de Pensiones</p> <p><b>Nómina anual</b> Activos Pensionados y Jubilados Beneficiarios de Pensionados y Jubilados</p> <p><b>Monto mensual por pensión</b> Máximo Mínimo Promedio</p> <p><b>Monto de la reserva</b></p> <p><b>Valor presente de las obligaciones</b> Pensiones y Jubilaciones en curso de pago Generación actual Generaciones futuras</p> <p><b>Valor presente de las contribuciones asociadas a los sueldos futuros de cotización X%</b> Generación actual Generaciones futuras</p> <p><b>Valor presente de aportaciones futuras</b> Generación actual Generaciones futuras Otros Ingresos</p> <p><b>Déficit/superávit actuarial</b> Generación actual Generaciones futuras</p> <p><b>Periodo de suficiencia</b> Año de descapitalización Tasa de rendimiento</p> <p><b>Estudio actuarial</b> Año de elaboración del estudio actuarial Empresa que elaboró el estudio actuarial</p>					

No aplica



GOBIERNO DEL ESTADO  
DE OAXACA

# **INSTITUTO ESTATAL DE EDUCACIÓN PÚBLICA DE OAXACA**

**(Entidades Paraestatales y Fideicomisos No Empresariales y No Financieros)**



GOBIERNO DEL ESTADO  
DE OAXACA



## **Resultados de los avances obtenidos durante el segundo trimestre del ejercicio fiscal 2024, en la ejecución de las acciones, programas y proyectos implementados en el Sistema Educativo Estatal, a cargo del Instituto Estatal de Educación Pública de Oaxaca, en el rubro de Educación Básica y Normal.**

El Gobierno del Estado, a través del Instituto Estatal de Educación Pública de Oaxaca (IEEPO) garantiza el derecho fundamental a la Educación Básica de forma obligatoria, laica y gratuita; la cual se brinda a la población de la entidad en condiciones de equidad, sin discriminación de ninguna naturaleza, garantizando al mismo tiempo la calidad de la misma en cada uno de los centros educativos donde se imparte la Educación Básica.

Para el inicio del ciclo escolar 2022- 2023, el Instituto Estatal de Educación Pública de Oaxaca, brinda servicios educativos de educación inicial, especial y básica en escuelas públicas de las ocho regiones del estado, para la atención de la educación especial se atiende a 4,267 alumnos, con 311 docentes en 180 escuelas, de los cuales 122 son Unidades de Servicios de Apoyo a la Educación Regular (USAER) y 58 Centros de Atención Múltiple (CAM); así mismo para educación preescolar se da atención a 145,760 alumnos, con 9,222 docente en 3,804 escuelas; para el otorgamiento de servicios educativos de educación primaria se atienden a 430,984 alumnos, con apoyo de 24,158 docente en 4,814 escuelas y para la atención del nivel de educación secundaria en sus tres modalidades se atienden con Secundaria General a 48,433 alumnos, con 3,117 docentes en 256 escuelas; con Secundaria Técnica se atienden a 54,110 alumnos con 3,302 docentes en 303 escuelas y con la modalidad de Telesecundarias se atienden a 81,256 alumnos, con 5,667 docentes en 1,604 escuelas. Así mismo se atienden a 538 alumnos con apoyo de 48 docentes en 7 escuelas secundarias para trabajadores y 273 alumnos de 10 secundarias comunitarias atendidas por 23 docentes.

Para fortalecer el Sistema Educativo Estatal (SEE) y promover la profesionalización de docentes que atienden las necesidades educativas en el estado, se brinda servicios educativos a 4,047 alumnos, con la instrucción profesional de 364 docentes, en las 12 escuelas normales ubicadas en el estado, así como a 1,519 alumnos atendidos por 122 docentes en 3 instalaciones de la Universidad Pedagógica Nacional (UPN).

El Instituto Estatal de Educación Pública de Oaxaca como autoridad educativa en Oaxaca tiene como objetivo primordial de garantizar su derecho a la educación, implementando estrategias puntuales para



GOBIERNO DEL ESTADO  
DE OAXACA



asegurar el cumplimiento de calendario escolar vigente y con la finalidad de dar a conocer el cumplimiento a las acciones, programas y/o proyectos, se presentan los siguientes avances obtenidos durante el segundo trimestre del año 2024.

### **EDUCACIÓN ESPECIAL**

Para la prestación de los servicios educativos de educación especial se benefició a 1,067 alumnos con una inversión de \$80,663,803.93 y en lo que respecta al funcionamiento se atendieron a 180 centros de educación especial con una inversión de \$705,899.64

### **EDUCACIÓN INICIAL**

Durante el segundo trimestre en educación inicial se atendió con Servicios educativos a un total de 321 alumnos con una inversión de \$30,179,768.91, en lo que respecta al funcionamiento se atendieron a 10 centros de educación inicial, con una inversión de \$1,096,550.00

### **EDUCACIÓN PREESCOLAR**

Para el nivel de Educación Preescolar durante el segundo trimestre del año se benefició a 144,693 alumnos, con una inversión de \$922,119,835.63, mientras que para el funcionamiento de este nivel educativo se benefició a 3,804 escuelas con una inversión de \$11,007,301.91

### **ACCIONES DE FORTALECIMIENTO ACADÉMICO DE ALUMNOS DE EDUCACIÓN PREESCOLAR**

Como un mecanismo para hacer efectivo el ejercicio del derecho a la educación y garantizar que las niñas, niños y adolescentes permanezcan y concluyan su educación básica y así evitar la deserción y el abandono escolar, con una inversión ejercida de \$8,198,415.00 se fortaleció académicamente a 12,809 alumnos de educación preescolar de escuelas públicas en el Estado.

### **EDUCACIÓN PRIMARIA**

Para el fortalecimiento del nivel de educación primaria en el Estado, se atendió en el segundo trimestre del año a 430,984 alumnos con servicios educativos con una inversión de \$3,330,628,646.69 y para el correcto funcionamiento operativo de las 4,814 escuelas públicas, se invirtió \$261,032,447.11

### **FORTALECIMIENTO A LA CURRÍCULA ESCOLAR**

Con la finalidad reforzar los conocimientos de los alumnos de las escuelas de educación básica en el estado, mediante herramientas para desarrollar la



currícula escolar de la educación básica, se implementó durante el segundo trimestre del año el Programa Nacional de Inglés (PRONI), otorgando asesoría especializada en idioma inglés a 45,444 alumnos de 231 escuelas públicas de los niveles de preescolar y primaria con una inversión de \$3,258,684.00 pesos

### **ACCIONES DE FORTALECIMIENTO ACADÉMICO DE ALUMNOS DE EDUCACIÓN PRIMARIA**

Como un mecanismo para hacer efectivo el ejercicio del derecho a la educación y garantizar que las niñas, niños y adolescentes permanezcan y concluyan su educación básica y así evitar la deserción y el abandono escolar, con una inversión ejercida de \$37,017,810.00 se fortaleció académicamente a 58,707 alumnos de educación primaria de escuelas públicas en el Estado.

### **EDUCACIÓN SECUNDARIA**

En cuanto al nivel educativo de Secundaria en sus tres modalidades: General, Técnica y Telesecundaria, se otorgaron servicios educativos a 184,340 alumnos con una inversión de \$1,762,049,886.41 y fortalecieron operativamente a 2,180 escuelas, con una inversión de \$16,127,373.18

### **ACCIONES DE FORTALECIMIENTO ACADÉMICO DE ALUMNOS DE EDUCACIÓN SECUNDARIA**

Como un mecanismo para hacer efectivo el ejercicio del derecho a la educación y garantizar que las niñas, niños y adolescentes permanezcan y concluyan su educación básica y así evitar la deserción y el abandono escolar, con una inversión ejercida de \$17,904,645.00 se fortaleció académicamente a 25,648 alumnos de educación secundaria de escuelas públicas en el Estado.

### **EDUCACIÓN NORMAL Y FORMADORA DE DOCENTE**

Para contribuir en la mejora de la calidad en la educación básica, el Instituto Estatal de Educación Pública de Oaxaca durante el segundo trimestre del año benefició a 4,047 alumnos con la prestación de los servicios educativos en las escuelas normales del estado, con una inversión de \$129,756,007.45 y para fortalecer el funcionamiento de este nivel educativo, se benefició a 11 escuelas normales, con una inversión de \$17,934,628.34; así mismo con la prestación de servicios otorgados por las Unidades de la Universidad Pedagógica Nacional (UPN), con una inversión de \$15,331,197.05 se benefició a 2,099 alumnos y por lo que respecta a la atención al funcionamiento de las tres Unidades de la Universidad Pedagógica Nacional de invirtió \$25,817.67



Gobierno del Estado de Oaxaca  
 UR: 531 - INSTITUTO ESTATAL DE EDUCACIÓN PÚBLICA DE OAXACA  
 Estado de Actividades  
 Del 1° de enero al 30 de junio de 2024 y 2023  
 (Cifras en Pesos)



CONCEPTO	2024	2023
<b>INGRESOS Y OTROS BENEFICIOS</b>		
<b>INGRESOS DE GESTIÓN</b>	0	0
IMPUESTOS	0	0
CUOTAS Y APORTACIONES DE SEGURIDAD SOCIAL	0	0
CONTRIBUCIONES DE MEJORAS	0	0
DERECHOS	0	0
PRODUCTOS	0	0
APROVECHAMIENTOS	0	0
INGRESOS POR VENTA DE BIENES Y PRESTACIÓN DE SERVICIOS	0	0
<b>PARTICIPACIONES, APORTACIONES, CONVENIOS, INCENTIVOS DERIVADOS DE LA COLABORACIÓN FISCAL, FONDOS DISTINTOS DE APORTACIONES, TRANSFERENCIAS, ASIGNACIONES, SUBSIDIOS Y SUBVENCIONES, ASIGNACIONES, SUBSIDIOS Y SUBVENCIONES, Y PENSIONES Y JUBILACIONES</b>	<b>14,328,395,224</b>	<b>12,557,831,441</b>
PARTICIPACIONES, APORTACIONES, CONVENIOS, INCENTIVOS DERIVADOS DE LA COLABORACIÓN FISCAL Y FONDOS DISTINTOS DE APORTACIONES	0	0
TRANSFERENCIAS, ASIGNACIONES, SUBSIDIOS Y SUBVENCIONES, Y PENSIONES Y JUBILACIONES	14,328,395,224	12,557,831,441
<b>OTROS INGRESOS Y BENEFICIOS</b>	<b>0</b>	<b>0</b>
INGRESOS FINANCIEROS	0	0
INCREMENTO POR VARIACIÓN DE INVENTARIOS	0	0
DISMINUCIÓN DEL EXCESO DE ESTIMACIONES POR PÉRDIDA O DETERIORO U OBSOLESCENCIA	0	0
DISMINUCIÓN DEL EXCESO DE PROVISIONES	0	0
OTROS INGRESOS Y BENEFICIOS VARIOS	0	0
<b>TOTAL DE INGRESOS Y OTROS BENEFICIOS</b>	<b>14,328,395,224</b>	<b>12,557,831,441</b>
<b>GASTOS Y OTRAS PÉRDIDAS</b>		
<b>GASTOS DE FUNCIONAMIENTO</b>	<b>0</b>	<b>0</b>
SERVICIOS PERSONALES	0	0
MATERIALES Y SUMINISTROS	0	0
SERVICIOS GENERALES	0	0
<b>TRANSFERENCIAS, ASIGNACIONES, SUBSIDIOS Y OTRAS AYUDAS</b>	<b>14,072,689,712</b>	<b>12,341,796,479</b>
TRANSFERENCIAS INTERNAS Y ASIGNACIONES AL SECTOR PÚBLICO	13,938,472,214	12,301,061,683
TRANSFERENCIAS AL RESTO DEL SECTOR PÚBLICO	0	0
SUBSIDIOS Y SUBVENCIONES	0	0
AYUDAS SOCIALES	134,217,498	11,753,548
PENSIONES Y JUBILACIONES	0	28,981,248
TRANSFERENCIAS A FIDEICOMISOS, MANDATOS Y CONTRATO ANÁLOGOS	0	0
TRANSFERENCIAS A LA SEGURIDAD SOCIAL	0	0
DONATIVOS	0	0
TRANSFERENCIAS AL EXTERIOR	0	0
<b>PARTICIPACIONES Y APORTACIONES</b>	<b>0</b>	<b>0</b>
PARTICIPACIONES	0	0
APORTACIONES	0	0
CONVENIOS	0	0
<b>INTERESES, COMISIONES Y OTROS GASTOS DE LA DEUDA PÚBLICA</b>	<b>0</b>	<b>0</b>
INTERESES DE LA DEUDA PÚBLICA	0	0
COMISIONES DE LA DEUDA PÚBLICA	0	0
GASTOS DE LA DEUDA PÚBLICA	0	0
COSTO POR COBERTURAS	0	0
APOYOS FINANCIEROS	0	0
<b>OTROS GASTOS Y PÉRDIDAS EXTRAORDINARIAS</b>	<b>0</b>	<b>0</b>
ESTIMACIONES, DEPRECIACIONES, DETERIOROS, OBSOLESCENCIA Y AMORTIZACIONES	0	0
PROVISIONES	0	0
DISMINUCIÓN DE INVENTARIOS	0	0
AUMENTO POR INSUFICIENCIA DE ESTIMACIONES POR PÉRDIDA O DETERIORO U OBSOLESCENCIA	0	0
AUMENTO POR INSUFICIENCIA DE PROVISIONES	0	0
OTROS GASTOS	0	0
<b>INVERSIÓN PÚBLICA</b>	<b>0</b>	<b>0</b>
INVERSIÓN PÚBLICA NO CAPITALIZABLE	0	0
<b>TOTAL DE GASTOS Y OTRAS PERDIDAS</b>	<b>14,072,689,712</b>	<b>12,341,796,479</b>
<b>RESULTADOS DEL EJERCICIO (AHORRO/DESAHORRO)</b>	<b>255,705,512</b>	<b>216,034,962</b>

Bajo protesta de decir verdad declaramos que los Estados Financieros y sus notas, son razonablemente correctos y son responsabilidad del emisor.

  
**DIRECTORA FINANCIERA**  
 C.P. BLANCA ESTELA ROBLES SORIANO  
 DIRECCIÓN FINANCIERA

  
**OFICIAL MAYOR**  
 LIC. ABEL JESÚS LEYVA GANDARILLAS  
 OFICIALÍA MAYOR

  
**DIRECTOR GENERAL**  
 LIC. EMILIO MONTERO PÉREZ  
 DIRECCIÓN GENERAL

Gobierno del Estado de Oaxaca  
 UR: 531 - INSTITUTO ESTATAL DE EDUCACIÓN PÚBLICA DE OAXACA  
 Estado de Situación Financiera  
 Al 30 de junio de 2024 y 2023  
 (Cifras en Pesos)



CONCEPTO	2024	2023	CONCEPTO	2024	2023
<b>ACTIVO</b>			<b>PASIVO</b>		
<b>ACTIVO CIRCULANTE</b>			<b>PASIVO CIRCULANTE</b>		
EFFECTIVO Y EQUIVALENTES	372,247,782	272,269,028	CUENTAS POR PAGAR A CORTO PLAZO	308,997,134	559,153,091
DERECHOS A RECIBIR EFFECTIVO O EQUIVALENTES	192,316,617	502,919,025	DOCUMENTOS POR PAGAR A CORTO PLAZO	0	0
DERECHOS A RECIBIR BIENES O SERVICIOS	0	0	PORCIÓN A CORTO PLAZO DE LA DEUDA PÚBLICA A LARGO PLAZO	0	0
INVENTARIOS	0	0	TÍTULOS Y VALORES A CORTO PLAZO	0	0
ALMACENES	0	0	PASIVOS DIFERIDOS A CORTO PLAZO	0	0
ESTIMACIÓN POR PÉRDIDA O DETERIORO DE ACTIVOS CIRCULANTES	0	0	FONDOS Y BIENES DE TERCEROS EN GARANTÍA Y/O ADMINISTRACIÓN A CORTO PLAZO	0	0
OTROS ACTIVOS CIRCULANTES	0	0	PROVISIONES A CORTO PLAZO	0	0
<b>TOTAL DE ACTIVOS CIRCULANTES</b>	<b>564,564,399</b>	<b>775,188,053</b>	OTROS PASIVOS A CORTO PLAZO	0	0
<b>ACTIVO NO CIRCULANTE</b>			<b>TOTAL DE PASIVOS CIRCULANTES</b>	<b>308,997,134</b>	<b>559,153,091</b>
INVERSIONES FINANCIERAS A LARGO PLAZO	0	0	<b>PASIVO NO CIRCULANTE</b>		
DERECHOS A RECIBIR EFFECTIVO O EQUIVALENTES A LARGO PLAZO	0	0	CUENTAS POR PAGAR A LARGO PLAZO	0	0
BIENES INMUEBLES, INFRAESTRUCTURA Y CONSTRUCCIONES EN PROCESO	4,670,321,970	4,670,321,970	DOCUMENTOS POR PAGAR A LARGO PLAZO	0	0
BIENES MUEBLES	582,057,000	459,662,510	DEUDA PÚBLICA A LARGO PLAZO	0	0
ACTIVOS INTANGIBLES	113,000	113,000	PASIVOS DIFERIDOS A LARGO PLAZO	0	0
DEPRECIACIÓN, DETERIORO Y AMORTIZACIÓN ACUMULADA DE BIENES	0	0	FONDOS Y BIENES DE TERCEROS EN GARANTÍA Y/O ADMINISTRACIÓN A LARGO PLAZO	0	0
ACTIVOS DIFERIDOS	0	0	PROVISIONES A LARGO PLAZO	0	0
ESTIMACIÓN POR PÉRDIDA O DETERIORO DE ACTIVOS NO CIRCULANTES	0	0	<b>TOTAL DE PASIVOS NO CIRCULANTES</b>	<b>0</b>	<b>0</b>
OTROS ACTIVOS NO CIRCULANTES	0	0	<b>TOTAL DEL PASIVO</b>	<b>308,997,134</b>	<b>559,153,091</b>
<b>TOTAL DE ACTIVOS NO CIRCULANTES</b>	<b>5,252,491,970</b>	<b>5,130,097,480</b>	HACIENDA PÚBLICA/PATRIMONIO		
<b>TOTAL DEL ACTIVO</b>	<b>5,817,056,369</b>	<b>5,905,285,533</b>	HACIENDA PÚBLICA/PATRIMONIO CONTRIBUIDO	3,089,020	3,089,020
			APORTACIONES	0	0
			DONACIONES DE CAPITAL	3,089,020	3,089,020
			ACTUALIZACIÓN DE LA HACIENDA PÚBLICA/PATRIMONIO	0	0
			<b>HACIENDA PÚBLICA/PATRIMONIO GENERADO</b>	<b>5,504,970,216</b>	<b>5,343,043,422</b>
			Resultados del Ejercicio (Ahorro/Desahorro)	255,705,512	216,034,962
			RESULTADOS DE EJERCICIOS ANTERIORES	4,856,886,357	4,734,630,113
			REVALUOS	0	0
			RESERVAS	0	0
			RECTIFICACIONES DE RESULTADOS DE EJERCICIOS ANTERIORES	392,378,347	392,378,347
			EXCESO O INSUFICIENCIA EN LA ACTUALIZACIÓN DE LA HACIENDA PÚBLICA/PATRIMONIO	0	0
			RESULTADO POR POSICIÓN MONETARIA	0	0
			RESULTADO POR TENENCIA DE ACTIVOS NO MONETARIOS	0	0
			<b>TOTAL HACIENDA PÚBLICA/PATRIMONIO</b>	<b>5,508,059,236</b>	<b>5,346,132,442</b>
			<b>TOTAL DEL PASIVO Y HACIENDA PÚBLICA/PATRIMONIO</b>	<b>5,817,056,369</b>	<b>5,905,285,533</b>

Bajo protesta de decir verdad declaramos que los Estados Financieros y sus notas, son razonablemente correctos y son responsabilidad del emisor.

DIRECTORA FINANCIERA

OFICIAL MAYOR

DIRECTOR GENERAL

C.P. BLANCA ESTELA ROBLES SORIANO

LIC. ABEL JESÚS LEYVA GANDEARILLAS

LIC. EMILIO MONTERO PÉREZ

DIRECCIÓN FINANCIERA

OFICIALÍA MAYOR

DIRECCIÓN GENERAL

Gobierno del Estado de Oaxaca  
 UR: 531 - INSTITUTO ESTATAL DE EDUCACIÓN PÚBLICA DE OAXACA  
 Estado de Variación en la Hacienda Pública  
 Del 1° de enero al 30 de junio de 2024  
 (Cifras en Pesos)



Concepto	Hacienda Pública/ Patrimonio Contribuido	Hacienda Pública/ Patrimonio Generado de Ejercicios Anteriores	Hacienda Pública/ Patrimonio Generado del Ejercicio	Exceso o Insuficiencia en la Actualización de la Hacienda Pública/Patrimonio	Total
<b>Hacienda Pública/Patrimonio Contribuido Neto de 2023</b>	<b>3,089,020</b>				<b>3,089,020</b>
Aportaciones	0				0
Donaciones de Capital	3,089,020				3,089,020
Actualización de la Hacienda Pública/Patrimonio	0				0
<b>Hacienda Pública/Patrimonio Generado Neto de 2023</b>		<b>5,127,008,460</b>	<b>122,353,341</b>		<b>5,249,361,801</b>
Resultados del Ejercicio (Ahorro/Desahorro)			122,353,341		122,353,341
Resultados de Ejercicios Anteriores		4,734,630,113			4,734,630,113
Revalúos		0			0
Reservas		0			0
Rectificaciones de Resultados de Ejercicios Anteriores		392,378,347			392,378,347
<b>Exceso o Insuficiencia en la Actualización de la Hacienda Pública/Patrimonio Neto de 2023</b>				<b>0</b>	<b>0</b>
Resultado por Posición Monetaria				0	0
Resultado por Tenencia de Activos no Monetarios				0	0
<b>Hacienda Pública/Patrimonio Neto Final de 2023</b>	<b>3,089,020</b>	<b>5,127,008,460</b>	<b>122,353,341</b>	<b>0</b>	<b>5,252,450,821</b>
<b>Cambios en la Hacienda Pública/Patrimonio Contribuido Neto de 2024</b>	<b>0</b>				<b>0</b>
Aportaciones	0				0
Donaciones de Capital	0				0
Actualización de la Hacienda Pública/Patrimonio	0				0
<b>Variaciones de la Hacienda Pública/Patrimonio Generado Neto de 2024</b>		<b>122,256,244</b>	<b>133,352,171</b>		<b>255,608,415</b>
Resultados del Ejercicio (Ahorro/Desahorro)			255,705,512		255,705,512
Resultados de Ejercicios Anteriores		122,256,244	-122,353,341		-97,097
Revalúos			0		0
Reservas			0		0
Rectificaciones de Resultados de Ejercicios Anteriores			0		0
<b>Cambios en el Exceso o Insuficiencia en la Actualización de la Hacienda Pública/Patrimonio Neto de 2024</b>				<b>0</b>	<b>0</b>
Resultado por Posición Monetaria				0	0
Resultado por Tenencia de Activos no Monetarios				0	0
<b>Hacienda Pública/Patrimonio Neto Final de 2024</b>	<b>3,089,020</b>	<b>5,249,264,704</b>	<b>255,705,512</b>	<b>0</b>	<b>5,508,059,236</b>

Bajo protesta de decir verdad declaramos que los Estados Financieros y sus notas, son razonablemente correctos y son responsabilidad del emisor.

**DIRECTORA FINANCIERA**  
 C.P. BLANCA ESTELA ROBLES SORIANO

**INSTITUTO ESTATAL DE EDUCACIÓN PÚBLICA DE OAXACA**  
 OFICIALÍA MAYOR  
 DIRECCIÓN FINANCIERA

**OFICIAL MAYOR**  
**INSTITUTO ESTATAL DE EDUCACIÓN PÚBLICA DE OAXACA**  
 LIC. ABEL JESÚS LEYVA GANDARILLAS  
 OFICIALÍA MAYOR

**DIRECTOR GENERAL**  
**INSTITUTO ESTATAL DE EDUCACIÓN PÚBLICA DE OAXACA**  
 LIC. EMILIO MONTERO RIVERA  
 DIRECCIÓN GENERAL



Gobierno del Estado de Oaxaca  
 UR: 531 - INSTITUTO ESTATAL DE EDUCACIÓN PÚBLICA DE OAXACA  
 Estado de Cambios en la Situación Financiera  
 Del 1° de enero al 30 de junio de 2024  
 (Cifras en Pesos)



CONCEPTO	ORIGEN	APLICACIÓN
<b>ACTIVO</b>	0	323,659,596
<b>ACTIVO CIRCULANTE</b>	0	323,411,599
EFFECTIVO Y EQUIVALENTES	0	238,704,028
DERECHOS A RECIBIR EFECTIVO O EQUIVALENTES	0	84,707,570
DERECHOS A RECIBIR BIENES O SERVICIOS	0	0
INVENTARIOS	0	0
ALMACENES	0	0
ESTIMACIÓN POR PÉRDIDA O DETERIORO DE ACTIVOS CIRCULANTES	0	0
OTROS ACTIVOS CIRCULANTES	0	0
<b>ACTIVO NO CIRCULANTE</b>	0	247,997
INVERSIONES FINANCIERAS A LARGO PLAZO	0	0
DERECHOS A RECIBIR EFECTIVO O EQUIVALENTES A LARGO PLAZO	0	0
BIENES INMUEBLES, INFRAESTRUCTURA Y CONSTRUCCIONES EN PROCESO	0	0
BIENES MUEBLES	0	247,997
ACTIVOS INTANGIBLES	0	0
DEPRECIACIÓN, DETERIORO Y AMORTIZACIÓN ACUMULADA DE BIENES	0	0
ACTIVOS DIFERIDOS	0	0
ESTIMACIÓN POR PÉRDIDA O DETERIORO DE ACTIVOS NO CIRCULANTES	0	0
OTROS ACTIVOS NO CIRCULANTES	0	0
<b>PASIVO</b>	68,051,180	0
<b>PASIVO CIRCULANTE</b>	68,051,180	0
CUENTAS POR PAGAR A CORTO PLAZO	68,051,180	0
DOCUMENTOS POR PAGAR A CORTO PLAZO	0	0
PORCIÓN A CORTO PLAZO DE LA DEUDA PÚBLICA A LARGO PLAZO	0	0
TÍTULOS Y VALORES A CORTO PLAZO	0	0
PASIVOS DIFERIDOS A CORTO PLAZO	0	0
FONDOS Y BIENES DE TERCEROS EN GARANTÍA Y/O ADMINISTRACIÓN A CORTO PLAZO	0	0
PROVISIONES A CORTO PLAZO	0	0
OTROS PASIVOS A CORTO PLAZO	0	0
<b>PASIVO NO CIRCULANTE</b>	0	0
CUENTAS POR PAGAR A LARGO PLAZO	0	0
DOCUMENTOS POR PAGAR A LARGO PLAZO	0	0
DEUDA PÚBLICA A LARGO PLAZO	0	0
PASIVOS DIFERIDOS A LARGO PLAZO	0	0
FONDOS Y BIENES DE TERCEROS EN GARANTÍA Y/O ADMINISTRACIÓN A LARGO PLAZO	0	0
PROVISIONES A LARGO PLAZO	0	0
<b>HACIENDA PÚBLICA/PATRIMONIO</b>	122,256,244	122,353,341
<b>HACIENDA PÚBLICA/PATRIMONIO CONTRIBUIDO</b>	0	0
APORTACIONES	0	0
DONACIONES DE CAPITAL	0	0
ACTUALIZACIÓN DE LA HACIENDA PÚBLICA/PATRIMONIO	0	0
<b>HACIENDA PÚBLICA/PATRIMONIO GENERADO</b>	255,608,415	0
Resultados del Ejercicio (Ahorro/Desahorro)	133,352,171	0
RESULTADOS DE EJERCICIOS ANTERIORES	122,256,244	0
REVALUOS	0	0
RESERVAS	0	0
RECTIFICACIONES DE RESULTADOS DE EJERCICIOS ANTERIORES	0	0
<b>EXCESO O INSUFICIENCIA EN LA ACTUALIZACIÓN DE LA HACIENDA PÚBLICA/PATRIMONIO</b>	0	0
RESULTADO POR POSICIÓN MONETARIA	0	0
RESULTADO POR TENENCIA DE ACTIVOS NO MONETARIOS	0	0

  
 DIRECTORA FINANCIERA  
 C.P. BLANCA ESTELA ROBLES SORIANO

  
 INSTITUTO ESTATAL DE  
 EDUCACIÓN PÚBLICA  
 DE OAXACA  
 OFICIALÍA MAYOR  
 DIRECCIÓN FINANCIERA

  
 INSTITUTO ESTATAL DE  
 EDUCACIÓN PÚBLICA  
 DE OAXACA  
 OFICIALÍA MAYOR

  
 DIRECTOR GENERAL  
 INSTITUTO ESTATAL DE  
 EDUCACIÓN PÚBLICA  
 DE OAXACA  
 DIRECCIÓN GENERAL



GOBIERNO DEL ESTADO  
DE OAXACA

Gobierno del Estado de Oaxaca  
531: Instituto Estatal de Educación Pública de Oaxaca  
Estado de Flujos de Efectivo  
Del 1 de enero al 30 de Junio 2023 y 2024  
(Cifras en Pesos)



Concepto	Ene-Jun 2024	Ene-Jun 2023
<b>Flujos de Efectivo de las Actividades de Operación</b>		
<b>Origen</b>	<b>14,328,395,224</b>	<b>12,557,831,441</b>
Impuestos	0	0
Cuotas y Aportaciones de Seguridad Social	0	0
Contribuciones de Mejoras	0	0
Derechos	0	0
Productos	0	0
Aprovechamientos	0	0
Ingresos por Venta de Bienes y Prestación de Servicios	0	0
Participaciones, Aportaciones, Convenios, Incentivos Derivados de la Colaboración Fiscal y Fondos Distintos de Aport	0	0
Transferencias, Asignaciones, Subsidios y Subvenciones, y Pensiones y Jubilaciones	14,328,395,224	12,557,831,441
Otros Origenes de Operación	0	0
<b>Aplicación</b>	<b>14,072,689,712</b>	<b>12,341,796,479</b>
Servicios Personales	0	0
Materiales y Suministros	0	0
Servicios Generales	0	0
Transferencias Internas y Asignaciones al Sector Público	13,938,472,214	12,301,061,683
Transferencias al resto del Sector Público	0	0
Subsidios y Subvenciones	0	0
Ayudas Sociales	134,217,498	11,753,548
Pensionamientos y Jubilaciones	0	28,981,248
Transferencias a Fideicomisos, Mandatos y Contratos Análogos	0	0
Transferencias a la Seguridad Social	0	0
Donativos	0	0
Transferencias al Exterior	0	0
Participaciones	0	0
Aportaciones	0	0
Convenios	0	0
Otras Aplicaciones de Operación	0	0
<b>Flujos Netos de Efectivo por Actividades de Operación</b>	<b>255,705,512</b>	<b>216,034,962</b>
<b>Flujos de Efectivo de las Actividades de Inversión</b>		
<b>Origen</b>	<b>0</b>	<b>0</b>
Bienes Inmuebles, Infraestructura y Construcciones en Proceso	0	0
Bienes Muebles	0	0
Otros Origenes de Inversión	0	0
<b>Aplicación</b>	<b>247,997</b>	<b>6,309,565</b>
Bienes Inmuebles, Infraestructura y Construcciones en Proceso	0	0
Bienes Muebles	247,997	0
Otras Aplicaciones de Inversión	0	6,309,565
<b>Flujos Netos de Efectivo por Actividades de Inversión</b>	<b>-247,997</b>	<b>-6,309,565</b>
<b>Flujo de Efectivo de las Actividades de Financiamiento</b>		
<b>Origen</b>	<b>68,051,180</b>	<b>0</b>
<i>Endeudamiento Neto</i>	<i>0</i>	<i>0</i>
Interno	0	0
Externo	0	0
Otros Origenes de Financiamiento	68,051,180	0
<b>Aplicación</b>	<b>84,804,667</b>	<b>0</b>
<i>Servicios de la Deuda</i>	<i>0</i>	<i>0</i>
Interno	0	0
Externo	0	0
Otras Aplicaciones de Financiamiento	84,804,667	0
<b>Flujos Netos de Efectivo por Actividades de Financiamiento</b>	<b>-16,753,487</b>	<b>0</b>
<b>Incremento/Disminución Neta en el Efectivo y Equivalentes al Efectivo</b>	<b>238,704,028</b>	<b>209,725,397</b>
<b>Efectivo y Equivalentes al Efectivo al Inicio del Ejercicio</b>	<b>133,543,754</b>	<b>62,543,630</b>
<b>Efectivo y Equivalentes al Efectivo al Final del Ejercicio</b>	<b>372,247,782</b>	<b>272,269,027</b>

Bajo protesta de decir verdad declaramos que los Estados Financieros y sus Notas son razonablemente correctos y responsabilidad del emisor.

C.P. BLANCA ESTELA ROBLES SORIANO  
DIRECTORA FINANCIERA

INSTITUTO ESTATAL DE  
EDUCACIÓN PÚBLICA  
DE OAXACA  
OFICIALÍA MAYOR  
DIRECCIÓN FINANCIERA

LIC. ABEL JESÚS LEYVA GANDARILLAS  
OFICIAL MAYOR

INSTITUTO ESTATAL DE  
EDUCACIÓN PÚBLICA  
DE OAXACA  
OFICIALÍA MAYOR



DESCRIPCIÓN	SALDO INICIAL	CARGOS DEL PERIODO	ABONOS DEL PERIODO	SALDO FINAL	VARIACIÓN DEL PERIODO
ACTIVO	5,493,396,774	7,373,188,437	7,049,528,841	5,817,056,369	323,659,596
ACTIVO CIRCULANTE	241,152,801	7,372,899,751	7,049,488,152	564,564,399	323,411,599
EFECTIVO Y EQUIVALENTES	133,543,754	1,080,564,726	841,860,698	372,247,782	238,704,028
DERECHOS A RECIBIR EFECTIVO O EQUIVALENTES	107,609,047	6,292,335,025	6,207,627,455	192,316,617	84,707,570
DERECHOS A RECIBIR BIENES O SERVICIOS	0	0	0	0	0
INVENTARIOS	0	0	0	0	0
ALMACENES	0	0	0	0	0
ESTIMACIÓN POR PÉRDIDA O DETERIORO DE ACTIVOS CIRCULANTES	0	0	0	0	0
OTROS ACTIVOS CIRCULANTES	0	0	0	0	0
ACTIVO NO CIRCULANTE	5,252,243,973	288,686	40,689	5,252,491,970	247,997
INVERSIONES FINANCIERAS A LARGO PLAZO	0	0	0	0	0
DERECHOS A RECIBIR EFECTIVO O EQUIVALENTES A LARGO PLAZO	0	0	0	0	0
BIENES INMUEBLES, INFRAESTRUCTURA Y CONSTRUCCIONES EN PROCESO	4,670,321,970	0	0	4,670,321,970	0
BIENES MUEBLES	581,809,003	288,686	40,689	582,057,000	247,997
ACTIVOS INTANGIBLES	113,000	0	0	113,000	0
DEPRECIACIÓN, DETERIORO Y AMORTIZACIÓN ACUMULADA DE BIENES	0	0	0	0	0
ACTIVOS DIFERIDOS	0	0	0	0	0
ESTIMACIÓN POR PÉRDIDA O DETERIORO DE ACTIVOS NO CIRCULANTES	0	0	0	0	0
OTROS ACTIVOS NO CIRCULANTES	0	0	0	0	0

  
INSTITUTO ESTATAL DE  
EDUCACIÓN PÚBLICA  
DE OAXACA  
OFICIALÍA MAYOR  
DIRECCIÓN FINANCIERA  
C.P. BLANCA ESTELA ROBLES SORIANO

  
INSTITUTO ESTATAL DE  
EDUCACIÓN PÚBLICA  
DE OAXACA  
OFICIALÍA MAYOR  
LIC. ABEL JESÚS LEYVA GANDARILLAS

  
INSTITUTO ESTATAL DE  
EDUCACIÓN PÚBLICA  
DE OAXACA  
DIRECCIÓN GENERAL  
LIC. EMILIO MONTERO PÉREZ



Gobierno del Estado de Oaxaca  
 UR: 531 - INSTITUTO ESTATAL DE EDUCACIÓN PÚBLICA DE OAXACA  
 Estado Analítico de la Deuda y Otros Pasivos  
 Del 1° de enero al 30 de junio de 2024  
 (Cifras en Pesos)



Denominación de las Deudas	Moneda de Contratación	Institución o País Acreedor	Saldo Inicial del Periodo	Saldo Final del Periodo
<b>DEUDA PÚBLICA</b>				
<b>Corto Plazo</b>				
<b>Deuda Interna</b>				
Instituciones de Crédito	PESOS	MEXICO	0.00	0.00
Títulos y Valores	PESOS	MEXICO	0.00	0.00
Arrendamientos Financieros	PESOS	MEXICO	0.00	0.00
<b>Deuda Externa</b>				
Organismos Financieros Internacionales	PESOS	MEXICO	0.00	0.00
Deuda Bilateral	PESOS	MEXICO	0.00	0.00
Títulos y Valores	PESOS	MEXICO	0.00	0.00
Arrendamientos Financieros	PESOS	MEXICO	0.00	0.00
<b>Subtotal de Deuda Pública a Corto Plazo</b>	<b>PESOS</b>	<b>MEXICO</b>	<b>0.00</b>	<b>0.00</b>
<b>Largo Plazo</b>				
<b>Deuda Interna</b>				
Instituciones de Crédito	PESOS	MEXICO	0.00	0.00
Títulos y Valores	PESOS	MEXICO	0.00	0.00
Arrendamientos Financieros	PESOS	MEXICO	0.00	0.00
<b>Deuda Externa</b>				
Organismos Financieros Internacionales	PESOS	MEXICO	0.00	0.00
Deuda Bilateral	PESOS	MEXICO	0.00	0.00
Títulos y Valores	PESOS	MEXICO	0.00	0.00
Arrendamientos Financieros	PESOS	MEXICO	0.00	0.00
<b>Subtotal de Deuda Pública a Largo Plazo</b>	<b>PESOS</b>	<b>MEXICO</b>	<b>0.00</b>	<b>0.00</b>
<b>Total de Otros Pasivos</b>			<b>240,945,953.12</b>	<b>308,497,133.56</b>
<b>Total de Deuda Pública y Otros Pasivos</b>			<b>240,945,953.12</b>	<b>308,497,133.56</b>

  
 Bajo protesta de decir verdad declaramos que los Estados Financieros y sus notas, son razonablemente correctos y son responsabilidad del emisor.  
**DIRECTORA FINANCIERA**  
 C.P. BLANDINA ESTELA ROBLES SORIANO  
 DIRECCIÓN FINANCIERA

  
**OFICIAL MAYOR**  
 LIC. ABEL JESÚS LEYVA GANDARILLAS  
 OFICIALÍA MAYOR

  
**DIRECTOR GENERAL**  
 LIC. EMILIO MONTERO PÉREZ  
 DIRECCIÓN GENERAL



GOBIERNO DEL ESTADO  
DE OAXACA



## INFORME SOBRE PASIVOS CONTINGENTES

Juicios: El Instituto está sujeto a diversas reclamaciones y juicios en proceso con Terceros Institucionales, No Institucionales, con trabajadores y extrabajadores, generados principalmente en el Ejercicio 2014.

Al 30 de Junio de 2024 el monto estimado es de \$3,051,546,825 (Tres Mil Cincuenta y Un Millones Quinientos Cuarenta y Seis Mil Ochocientos Veinticinco Pesos)

CUENTA	Enero-Junio 2024
74100 Demandas judiciales en proceso de resolución	3,051,546,825
74200 Resolución de demandas en proceso judicial	3,051,546,825





GOBIERNO DEL ESTADO  
DE OAXACA



## INSTITUTO ESTATAL DE EDUCACIÓN PÚBLICA DE OAXACA

### I) NOTAS A LOS ESTADOS FINANCIEROS

DEL 01 DE ENERO AL 30 DE JUNIO DE 2024

(PESOS)

El Instituto Estatal de Educación Pública de Oaxaca, en cumplimiento a los artículos 46, fracción I, inciso g), 47, 48 y 49 de la Ley General de Contabilidad Gubernamental de fecha 6 de Diciembre de 2022 emitido por el Consejo Nacional de Armonización Contable; se presentan las Notas a los Estados Financieros apegados a las normas de Información Financiera NIF A-7, presentación y revelación, en relación a la responsabilidad de rendir cuentas conforme a los postulados de revelación suficiente e importancia relativa con la finalidad que la información sea de mayor utilidad para la toma de decisiones, se integran las siguientes notas a los Estados Financieros con las siguientes clasificaciones:

- a) Notas de gestión administrativa,
- b) Notas de desglose, y
- c) Notas de memoria (cuentas de orden).

#### a) NOTAS DE GESTIÓN ADMINISTRATIVA

Los Estados Financieros del Instituto Estatal de Educación Pública, proveen de información financiera a los principales usuarios de la misma, al congreso y a los ciudadanos, los resultados de la gestión y sobre el ejercicio de la Ley de Ingresos y del Presupuesto de Egresos.

El objetivo del presente documento es la revelación del contexto de los aspectos económicos-financieros más relevantes que influyeron en las decisiones respecto a la asignación de recursos, su administración y control; durante el Trimestre Enero-Junio 2024 y que deberán ser considerados en la elaboración de los Estados Financieros para la mayor comprensión de los mismos y sus particularidades.

De esta manera, se informan y explican las condiciones relacionadas con la información financiera de cada período de gestión; además, de exponer aquellas políticas que podrían afectar la toma de decisiones en períodos posteriores.



## 1. Autorización e Historia

Se informará sobre:

- a) En 1992, se firma el Acta Constitutiva que conforma el Instituto Estatal de Educación Pública de Oaxaca, abriendo sus puertas en ese mismo año, fue formalizado a través de un decreto de creación como un organismo público Descentralizado con personalidad jurídica y patrimonio propio el 23 de mayo de 1992, publicándose en el periódico Oficial de Gobierno del Estado el decreto del Ejecutivo por lo que se crea, incluyendo su primer reglamento interno.
- b) El 20 de julio de 2015, se publicó en el periódico Oficial del Gobierno del Estado de Oaxaca la reforma al Decreto No 2, de fecha mayo 23 de 1992, que crea al Instituto Estatal de Educación Pública de Oaxaca (IEEPO).

## 2. Panorama Económico y Financiero

Al Instituto Estatal de Educación Pública de Oaxaca se le aprueba un presupuesto de egresos para el Ejercicio 2024 de \$31,266,221,858 (Treinta y Un Mil Doscientos Sesenta y Seis Millones Doscientos Veintiún Mil Ochocientos Cincuenta y Ocho Pesos) con fundamento en la Ley Orgánica del Poder Ejecutivo del Estado de Oaxaca y el Decreto del Presupuesto de Egresos del Estado de Oaxaca, mismo que se encuentra distribuido conforme a la estructura programática presentada en el Programa Operativo Anual (POA).

Dando seguimiento a lo anterior, en el trimestre Enero-Junio se realizaron adecuaciones presupuestarias para lograr y reforzar metas programadas (Ampliaciones y Reducciones) que generaron un aumento al presupuesto por un total de \$1,221,159,597 (Un Mil Doscientos Veintiún Millones Ciento Cincuenta y Nueve Mil Quinientos Noventa y Siete Pesos) con base en el Artículo Séptimo transitorio y al anexo 8 del Decreto del Presupuesto de Egresos, replanteándose las metas a la Estructura Programática.

## 3. Organización y Objeto Social

Se informará sobre:

- a) De acuerdo al Artículo de su decreto de creación el Objeto social del Instituto Estatal de Educación Pública de Oaxaca es la autoridad educativa local responsable de los servicios de educación básica en nuestro estado de Oaxaca.
- b) Su principal actividad es la prestación de servicios educativos a través de la ejecución de programas educativos para proporcionar



a los educandos las herramientas necesarias que estimulen sus aptitudes, desarrollen su confianza y les permita el crecimiento emocional, físico y cognoscitivo

- c) Ejercicio fiscal: 2024
- d) Régimen jurídico: Persona Moral con fines no lucrativos. Entidad Paraestatal dependiente del Gobierno del Estado de Oaxaca.
- e) Consideraciones fiscales:
  - 1. Declaración Informativa de Operaciones con Terceros (DIOT)
  - 2. Entero mensual de retención de ISR por servicios Profesionales
  - 3. Entero mensual de Retenciones de ISR de ingresos por arrendamiento.
  
- g) Fideicomisos de los cuales es fideicomitente o fideicomisario, y contratos análogos, incluyendo mandatos de los cuales es parte: Conforme al Artículo 32 de la Ley General de Contabilidad Gubernamental y la norma NOR\_01\_04\_004 el Instituto no entrega recursos públicos a ninguna institución fiduciaria.



f) Estructura Organizacional Básica





#### 4. Bases de Preparación de los Estados Financieros

Se informará sobre:

- a) Se ha observado la normatividad emitida por el CONAC y las disposiciones legales aplicables para la elaboración de los Estados Financieros:
  1. Ley General de Contabilidad Gubernamental
  2. Manual de Contabilidad Gubernamental
  3. Clasificadores presupuestales
- b) Se aplicó durante el Segundo Trimestre Enero-Junio 2024 la normatividad vigente para el reconocimiento, valuación y revelación de los diferentes rubros de la información financiera, así como las bases de medición utilizadas para la elaboración de los estados financieros; costo histórico, valor de realización, valor razonable.
- c) Postulados básicos de Contabilidad Gubernamental (PBCG):
  1. Sustancia Económica
  2. Entes Públicos
  3. Existencia Permanente
  4. Revelación suficiente
  5. Importancia Relativa
  6. Registro e integración presupuestaria
  7. Consolidación de información financiera
  8. Devengo Contable
  9. Valuación
  10. Dualidad Económica
  11. Consistencia

Elementos fundamentales que configuran el Sistema de Contabilidad, teniendo incidencia en la identificación, el análisis, la interpretación, la captación, el procesamiento y el reconocimiento de las transformaciones, transacciones y otros eventos que afectan al Instituto Estatal de Educación Pública y sustentan de manera técnica el registro de las operaciones, la elaboración y presentación de los Estados Financieros, basados en su razonamiento, eficacia demostrada, con la finalidad de uniformar los métodos, procedimientos y prácticas contables.



GOBIERNO DEL ESTADO  
DE OAXACA



- d) Normatividad supletoria. Las permitidas por la normatividad del CONAC.
- e) El Instituto Estatal de Educación Pública del Estado de Oaxaca ha aplicado en ejercicios anteriores la base de Devengado.

## 5. Políticas de Contabilidad Significativas

Son los principios, bases, reglas y procedimientos específicos adoptados por el Instituto Estatal de Educación Pública en la elaboración y presentación de sus estados financieros, así mismo selecciona y aplica sus políticas contables de manera congruente para transacciones, otros eventos y condiciones que sean similares.

Se informará sobre:

- a) Actualización: El registro de la contabilidad se realizó en base a los lineamientos establecidos por el CONAC.
- b) Durante el Segundo trimestre no se realizaron operaciones en moneda extranjera.
- c) El Instituto Estatal de Educación Pública del Estado de Oaxaca no tiene recursos excedentes que permitan la inversión en títulos, valores y demás instrumentos financieros que requieran de implementar algún método de valuación de la inversión en acciones de Compañías subsidiarias no consolidadas y asociadas.
- d) Sistema y método de valuación de inventarios: La Ley de Contabilidad en su título III, capítulo II, Artículo 23 establece que los bienes muebles e inmuebles que deberán ser registrados en la contabilidad:
  1. Los inmuebles destinados a un servicio público conforme a la normativa aplicable; excepto los considerados como monumentos arqueológicos, artísticos o históricos.
  2. Mobiliario y equipo, incluido el de cómputo, vehículos y demás bienes muebles al servicio del Instituto; y
  3. Cualesquiera otros bienes muebles e inmuebles que deban registrarse.

Dichos bienes registrados en el inventario, el cual se encuentra conciliado con el registro contable. En el caso de bienes inmuebles el valor mínimo de registro en ningún caso es menor al catastral del bien inmueble.

El CONAC ha emitido las normas para la valoración de los Activos y el patrimonio, permite definir y estandarizar los conceptos básicos



de valuación, contenidos en las normas particulares aplicables a distintos elementos integrantes de los Estados Financieros.

- e) Beneficios a empleados: No se tienen reservas para beneficios futuros de los empleados.
- f) Provisiones: Durante el Trimestre Enero-Junio 2024 el Instituto no asumió obligaciones legales ni que sean estimadas razonablemente a favor de terceros.
- g) Reservas: El Instituto no cuenta con reservas.
- h) Durante el Trimestre Enero-Junio 2024 el Instituto no realizó movimientos que generen cambios en políticas contables.
- i) Reclasificaciones: El Instituto no realizó reclasificaciones en el periodo a informar.
- j) Depuración y cancelación de saldos. Durante el Trimestre Enero-Junio no se realizaron omisiones, inexactitudes, imprecisiones, errores aritméticos, errores en la aplicación de las políticas contables que requiera depuraciones o cancelación de saldos.

## **6. Posición en Moneda Extranjera y Protección por Riesgo Cambiario**

Apegados a los postulados Básicos de Contabilidad Gubernamental, en particular el postulado de “Valuación; Todos los eventos que afecten económicamente al ente público deben ser cuantificados en términos de monetarios y se registrarán al costo histórico o el valor económico más objetivo registrándose en moneda nacional”; por lo que el Instituto no tiene actividades o importes que informar respecto a los siguientes incisos:

- a) Activos en moneda extranjera.
- b) Pasivos en moneda extranjera.
- c) Posición en moneda extranjera.
- d) Tipo de cambio.
- e) Equivalente en moneda nacional.





## 7. Reporte Analítico del Activo

Debe mostrar la siguiente información:

- a) Vida útil, porcentajes de depreciación y amortización utilizados en los diferentes tipos de activos, o el importe de las pérdidas por deterioro reconocidas.

El Instituto no realiza depreciaciones o amortizaciones a los bienes muebles inventariados.

El cálculo de la depreciación o amortización:

Costo de adquisición del activo depreciable o amortizable-valor de desecho

Vida útil

- b) No se realizaron cambios en el porcentaje de depreciación y amortización y en el valor de los activos ocasionado por deterioro.
- c) Importe de los gastos capitalizados en el ejercicio, tanto financieros como de investigación y desarrollo: durante el Trimestre Enero-Junio 2024 el Instituto no realizó obras de bienes inmuebles comprendidos como activos y que incrementen su valor.

Los bienes muebles e intangibles cuyo costo unitario de adquisición sea menor a 70 veces el valor diario de la Unidad de Medida y Actualización (UMA), podrán registrarse contablemente como un gasto y serán sujetos a los controles correspondientes.

Los bienes muebles e intangibles cuyo costo unitario de adquisición sea igual o superior a 70 veces el valor diario de la UMA, se registrarán contablemente como un aumento en el activo no circulante y se deberán identificar en el control administrativo para efectos de conciliación contable.

Excepto en el caso de intangibles cuya licencia tenga vigencia menor a un año, caso en el cual se le dará el tratamiento de gasto del período. Respecto a la capitalización de bienes muebles, durante el trimestre Enero-Junio se adquirieron bienes muebles por un importe de \$247,997 (Doscientos Cuarenta y Siete Mil Novecientos Noventa y Siete Pesos)

- c) Riesgos por tipo de cambio o tipo de interés de las inversiones financieras.
- d) El Instituto no realiza inversiones financieras



GOBIERNO DEL ESTADO  
DE OAXACA



- e) Valor en el ejercicio de los bienes construidos por la entidad: Durante el periodo a informar el Instituto no realizó construcción de bienes inmuebles.
- f) El Instituto no registro circunstancias de carácter significativo que afecten el activo, tales como bienes en garantía, señalados en embargos, litigios, títulos de inversiones entregados en garantías, baja significativa del valor de inversiones financieras, etc.
- g) No se realizaron desmantelamiento de activos.
- h) Administración de activos; planeación con el objetivo de que el ente los utilice de manera más efectiva.

Adicionalmente, se deben incluir las explicaciones de las principales variaciones en el activo, en cuadros comparativos como sigue

- a) Inversiones en valores. El Instituto no tiene inversiones en valores
- b) Patrimonio de Organismos Descentralizados de Control Presupuestario Indirecto. El Control presupuestario del Instituto no es indirecto.
- c) Inversiones en empresas de participación mayoritaria. El Instituto no tiene inversiones
- d) Inversiones en empresas de participación minoritaria. El Instituto no cuenta con inversiones
- e) Patrimonio de Organismos Descentralizados de Control Presupuestario Directo, según corresponda.

## 8. Fideicomisos, Mandatos y Análogos

Se deberá informar:

- a) Por ramo administrativo que los reporta. Conforme al Artículo 32 de la Ley General de Contabilidad Gubernamental el Instituto no entrega recursos públicos a ninguna institución fiduciaria.
- b) Enlistar los de mayor monto de disponibilidad, relacionando aquéllos que conforman el 80% de las disponibilidades: Conforme al Artículo 32 de la Ley General de Contabilidad Gubernamental el Instituto no entrega recursos públicos a ninguna institución fiduciaria.



## 9. Reporte de la Recaudación

- a) El Instituto Estatal de Educación Pública de Oaxaca recibe ingresos provenientes de Transferencias de recursos de Gobierno Estatal y Federal conforme al presupuesto Autorizado para el Ejercicio Fiscal 2024.

DESCRIPCION	ENE-JUN 2024
INGRESOS Y OTROS BENEFICIOS	
TRANSFERENCIAS INTERNAS Y ASIGNACIONES AL SECTOR PÚBLICO	312,371,419
TRANSFERENCIAS DE RECURSOS FEDERALES	14,016,023,805
TOTAL	14,328,395,224

## 10. Información sobre la Deuda y el Reporte Analítico de la Deuda

- a) Utilizar al menos los siguientes indicadores: deuda respecto al PIB y deuda respecto a la recaudación tomando, como mínimo, un período igual o menor a 5 años. El Instituto Estatal de Educación Pública de Oaxaca no utiliza indicadores de deuda.
- b) Información de manera agrupada por tipo de valor gubernamental o instrumento financiero en la que se consideren intereses, comisiones, tasa, perfil de vencimiento y otros gastos de la deuda: El Instituto Estatal de Educación Pública no tiene endeudamiento financiero.

## 11. Calificaciones otorgadas

Informar, tanto del ente público como cualquier transacción realizada, que haya sido sujeta a una calificación crediticia: No se cuentan con calificaciones otorgadas o certificaciones

## 12. Proceso de Mejora

a) Principales Políticas de control interno: Para el desarrollo de los programas deberá ser a mediano plazo y estarán basados en cuatro estrategias funcionales y cinco aspectos organizacionales, con objetivos operaciones, actividades, participantes, costos y evaluación sin reducción del presupuesto para obtener una eficiente atención educativa y realizar la capacitación y sensibilización de este programa.

b) Medidas de desempeño financiero, metas y alcance. Racionar el uso de los recursos, para alcanzar el cumplimiento de las funciones para el ejercicio completo.



### **13. Información por Segmentos**

Toda la información del Instituto Estatal de Educación Pública, esta procesada y se encuentra disponible por Unidad Ejecutora de realizar las funciones propias.

Consecuentemente, esta información contribuye al análisis más preciso de la situación financiera, grados y fuentes de riesgo y crecimiento potencial de negocio.

### **14. Eventos Posteriores al Cierre**

No existen eventos posteriores al cierre.

### **15. Partes Relacionadas**

No existen partes relacionadas que pudieran ejercer influencia significativa sobre la toma de decisiones financieras y operativas.

16. Bajo protesta de decir verdad declaramos que los Estados Financieros y sus Notas son razonablemente correctas y son responsabilidad del emisor.



## b) NOTAS DE DESGLOSE

### I) NOTAS AL ESTADO DE ACTIVIDADES

#### Ingresos y Otros Beneficios

Muestra el resultado de las operaciones del Instituto Estatal de Educación Pública correspondiente al Trimestre Enero-Junio 2024, integrado de la siguiente forma:

CUENTAS	ENERO-JUNIO 2024	ENERO-JUNIO 2023
<b>INGRESOS Y OTROS BENEFICIOS</b>		
PARTICIPACIONES, APORTACIONES, TRANSFERENCIAS, ASIGNACIONES, SUBSIDIOS Y OTRAS AYUDAS	14,328,395,224	12,557,831,441
<b>TOTAL DE INGRESOS Y OTROS BENEFICIOS</b>	<b>14,328,395,224</b>	<b>12,557,831,441</b>
<b>GASTOS Y OTRAS PERDIDAS</b>		
TRANSFERENCIAS INTERNAS Y ASIGNACIONES AL SECTOR PUBLICO	13,938,472,214	12,301,061,683
AYUDAS SOCIALES	134,217,498	11,753,548
BECAS	0	0
PENSIONES Y JUBILACIONES	0	28,981,248
OTROS GASTOS Y PERDIDAS EXTRAORDINARIAS	0	0
<b>TOTAL DE GASTOS Y OTRAS PERDIDAS</b>	<b>14,072,689,712</b>	<b>12,341,796,479</b>
<b>AHORRO NETO DEL EJERCICIO</b>	<b>255,705,512</b>	<b>216,034,962</b>

#### Ingresos y Otros Beneficios

Los ingresos correspondientes al segundo trimestre Enero-Junio 2024, asciende a un importe de \$14,328,395,224 (Catorce Mil Trescientos Veintiocho Millones Trescientos Noventa y Cinco Mil Doscientos Veinticuatro Pesos)

#### Gastos y Otras Pérdidas

El rubro de Gastos y Otras Pérdidas, corresponden a los gastos corrientes del Instituto durante el Trimestre Enero-Junio 2024 por la cantidad de: \$14,072,689,712 (Catorce Mil Setenta y Dos Millones Seiscientos Ochenta y Nueve Mil Setecientos Doce Pesos) recursos devengados por el concepto de Transferencias y Asignaciones.



- a) Transferencias Internas y Asignaciones al Sector Público, correspondiente a recursos que fueron comprometidos y devengados en los rubros de: Servicios personales, Materiales y Suministros, Servicios Generales durante el trimestre Enero-Junio 2024.
- b) Ayudas Sociales, corresponde a recursos que fueron comprometidos y devengados por concepto de Ayuda a voluntarios que participan en diversos programas.

**Ahorro Neto del Ejercicio:** En el Estado de Actividades del Periodo Enero-Junio 2024, refleja un Ahorro Neto del Ejercicio por la cantidad de \$255,705,512 (Doscientos Cincuenta y Cinco Millones Setecientos Cinco Mil Quinientos Doce Pesos)

## II) NOTAS AL ESTADO DE SITUACIÓN FINANCIERA

### Activo

#### Efectivo y Equivalentes

1. El estado de Situación Financiera tiene como propósito mostrar información relativa a los recursos y obligaciones del Instituto Estatal de Educación Pública de Oaxaca.

CUENTAS	ENE-JUN 2024	ENE-JUN 2023
<b>ACTIVO</b>		
<b>ACTIVO CIRCULANTE</b>		
EFFECTIVO Y EQUIVALENTES	372,247,782	272,269,028
DERECHOS A RECIBIR EFECTIVO O EQUIVALENTES	192,316,617	502,919,025
<b>TOTAL DE ACTIVO CIRCULANTE</b>	<b>564,564,399</b>	<b>775,188,053</b>
<b>ACTIVO NO CIRCULANTE</b>		
BIENES INMUEBLES, INFRAESTRUCTURA Y CONSTRUCCIONES EN PROCESO	4,670,321,970	4,670,321,970
BIENES MUEBLES	582,057,000	459,662,510
ACTIVOS INTANGIBLES	113,000	113,000
<b>TOTAL DE ACTIVO NO CIRCULANTE</b>	<b>5,252,491,970</b>	<b>5,130,097,480</b>
<b>TOTAL DE ACTIVO</b>	<b>5,817,056,369</b>	<b>5,905,285,533</b>



### Efectivo y Equivalentes

El rubro de efectivo y equivalentes del trimestre Enero-Junio 2024, representa los recursos disponibles de la Entidad:

Fondos Fijos que al 30 de Junio quedan pendientes de comprobar por un importe de \$860,216 (Ochocientos Sesenta Mil Doscientos Dieciséis Pesos) así como los saldos que refleja en las siguientes cuentas bancarias:

CUENTA	DESCRIPCION	SALDO
1	ACTIVO	371,387,566
1.1.1.3.1.005.0001	CTA.6550149290-9 IEEPO-TECNOLOGIA EDUC.D	27,013,181
1.1.1.3.1.005.0112	CTA. 65505116959 IEEPO REINTEGROS COBROS INDEBIDOS	1,027,001
1.1.1.3.1.005.0296	IEEPO 2022 65509386430 REINTEGRO DE PAGOS EN DEMASÍA	1,765,502
1.1.1.3.1.005.0301	CTA 014610655096014967 - IEEPO 2023 ASIGNACIÓN PARA FUNCIONAMIENTO	42,922
1.1.1.3.1.005.0302	CTA 014610655096458604 - IEEPO PROGRAMA DE EXPANSIÓN A LA EDUCACIÓN INICIAL 2023	2,340
1.1.1.3.1.005.0306	CTA. 65509583624 IEEPO SENTENCIAS Y RESOLUCIONES JUDICIALES	7,157
1.1.1.3.1.005.0309	CTA. 65509839692 2023 IEEPO SINIESTROS	586,365
1.1.1.3.1.005.0318	CTA.-65510231954 IEEPO GASTOS DE OPERACION FONE 2024	29,738,260
1.1.1.3.1.005.0319	IEEPO CTA.-65510281237 ASIGNACION ORDINARIA DE OPERACION 2024	1,939,813
1.1.1.3.1.005.0320	IEEPO CTA 65510278668 PROG.NACIONAL DE INGLES 2024	19,882,740
1.1.1.3.1.005.0321	IEEPO CTA.-65510278580 PROG. FORTALECIMIENTO A LA EXCELENCIA EDUC. 2024	25,572,141
1.1.1.3.1.005.0324	IEEPO CTA 65510301324 2024 TERCEROS INSTITUCIONALES	4
1.1.1.3.1.005.0325	CTA 014610655102825228 - IEEPO PRODEP 2024	28,564,928
1.1.1.3.1.005.0326	CTA 014610655102870273 - IEEPO PROGRAMA EXPANSION DE LA EDUCACION INICIAL 2024	2,897,336
1.1.1.3.1.005.0327	CTA 014610655102870134 - IEEPO PROGRAMA FORTALECIMIENTO DE LOS SERVICIOS DE EDUCACIÓN ESPECIAL 2024	8,808,359
1.1.1.3.1.005.0328	CTA.- 65510476095 IEEPO APOYO EXTRAORDINARIO U080-2024	39,936,504
1.1.1.3.1.005.0329	CTA.-014610655105087089 IEEPO APOYO ESCOLAR 2024	63,120,870
1.1.1.3.1.005.0582	CTA 014610655103075268 - IEEPO FEIEF	20,482,145
	TOTAL	371,387,566





## Derechos a recibir Efectivo y Equivalentes y Bienes o Servicios

En el rubro de Derechos a recibir Efectivo y Equivalentes, Otros deudores diversos por cobrar a C.P. el saldo que se expresa en el Estado de Situación Financiera al 30 de Junio de 2024, se integra de la siguiente forma: Derechos de cobro a favor del Instituto por retenciones efectuadas para pagos a terceros institucionales y no institucionales, responsabilidades y gastos por comprobar

### ACTIVO NO CIRCULANTE

#### Bienes Muebles, Inmuebles e Intangibles

Está constituido por el conjunto de valores y derechos de realización o disponibilidad con un periodo de tiempo superior a un año.

CONCEPTO	2024	2023
MUEBLES DE OFICINA Y ESTANTERÍA	3,733,307	3,670,708
MUEBLES, EXCEPTO DE OFICINA Y ESTANTERÍA	2,408,527	2,408,527
EQUIPO DE CÓMPUTO Y DE TECNOLOGÍAS DE LA INFORMACIÓN	169,217,106	127,499,813
OTROS MOBILIARIOS Y EQUIPOS DE ADMINISTRACIÓN	13,784,845	13,714,845
EQUIPOS Y APARATOS AUDIOVISUALES	39,660,418	33,340,333
APARATOS DEPORTIVOS	113,963	69,963
CÁMARAS FOTOGRÁFICAS Y DE VIDEO	1,942,932	1,423,094
OTRO MOBILIARIO Y EQUIPO EDUCACIONAL Y RECREATIVO	160,729,537	89,305,369
EQUIPO MÉDICO Y DE LABORATORIO	2,724,880	2,724,880
INSTRUMENTAL MÉDICO Y DE LABORATORIO	498,076	271,876
VEHICULOS Y EQUIPO TERRESTRE	175,453,199	173,826,199
MAQUINARIA Y EQUIPO AGROPECUARIO	46,264	46,264
MAQUINARIA Y EQUIPO INDUSTRIAL	118,000	118,000
MAQUINARIA Y EQUIPO DE CONSTRUCCIÓN	449,672	449,672
SISTEMAS DE AIRE ACONDICIONADO, CALEFACCIÓN Y DE REFRIGERACIÓN INDUSTRIAL Y COMERCIAL	4,835,792	4,502,484
EQUIPO DE COMUNICACIÓN Y TELECOMUNICACIÓN	4,256,518	4,256,518
EQUIPOS DE GENERACIÓN ELÉCTRICA, APARATOS Y ACCESORIOS ELÉCTRICOS	656,843	656,843
HERRAMIENTAS Y MÁQUINAS-HERRAMIENTA	312,088	262,088
OTROS EQUIPOS	1,107,233	1,107,234
BIENES ARTÍSTICOS, CULTURALES Y CIENTÍFICOS	7,800	7,800
TOTAL DE ACTIVOS	582,057,000	459,662,510



### Otros Activos

Activos intangibles: Está formado por Software por un importe de \$113,000 (Ciento Trece Mil Pesos)

Al 30 de Junio del 2024, el saldo del rubro de Activo no Circulante es de \$5,252,491,970 (Cinco Mil Doscientos Cincuenta y Dos Millones Cuatrocientos Noventa y Un Mil Novecientos Setenta Pesos)

### Pasivo

El saldo de este rubro al 30 de Junio de 2024, es de \$308,997,134 (Trescientos Ocho Millones Novecientos Noventa y Siete Mil Ciento Treinta y Cuatro Pesos), que corresponde a compromisos de pagos adquiridos durante el Segundo trimestre Enero-Junio 2024 con varios proveedores y prestadores de servicios por las adquisiciones de bienes y contratación de servicios por pagar y retenciones en nómina las cuales se pagaron en los plazos establecidos, detallándose de la siguiente forma:

CUENTAS	ENE-JUN 2024	ENE-JUN 2023
Cuentas por Pagar a Corto Plazo	308,997,134	559,153,091
Fondos y Bienes de Terceros en garantía y/o Administración	0	0
Pasivos Diferidos	0	0
Provisiones	0	0
Otros Pasivos	0	0
<b>Total Pasivos</b>	<b>308,997,134</b>	<b>559,153,091</b>

### III) NOTAS AL ESTADO DE VARIACIÓN EN LA HACIENDA PÚBLICA

1. La cuenta de Hacienda Pública/Patrimonio Generado al 30 de Junio de 2024, refleja un saldo de \$5,504,970,216 (Cinco Mil Quinientos Cuatro Millones Novecientos Setenta Mil Doscientos Dieciséis Pesos) que representa la acumulación de resultados de Ejercicios anteriores.
2. Resultado del Ejercicio: Al 30 de Junio de 2024 el Ahorro neto del Ejercicio es de \$255,705,512 (Doscientos Cincuenta y Cinco Millones Setecientos Cinco Mil Quinientos Doce Pesos)



#### IV) NOTAS AL ESTADO DE FLUJOS DE EFECTIVO

##### 1. Análisis de saldo en la cuenta de Efectivo y Equivalentes:

Efectivo y Equivalentes		
Concepto	ENE-JUN 2024	ENE-JUN 2023
Efectivo	860,216	725,126
Bancos/Tesorería	0	0
Bancos/Dependencias y Otros	371,387,566	271,543,901
Inversiones Temporales (Hasta 3 meses)	0	0
Fondos con Afectación Específica	0	0
Depósitos de Fondos de Terceros en Garantía y/o Administración	0	0
Otros Efectivos y Equivalentes	0	0
<b>Total</b>	<b>372,247,782</b>	<b>272,269,028</b>

##### 2. Actividades de Inversión efectivamente pagadas, respecto del apartado de aplicación.

Adquisiciones de Actividades de Inversión efectivamente pagadas		
Concepto	ENE-JUN 2024	ENE-JUN 2023
<b>Bienes Inmuebles, Infraestructura y Construcciones en Proceso</b>	<b>0</b>	<b>0</b>
Terrenos	0	0
Viviendas	0	0
Edificios no Habitacionales	0	0
Infraestructura	0	0
Construcciones en Proceso en Bienes de Dominio Público	0	0
Construcciones en Proceso en Bienes Propios	0	0
Otros Bienes Inmuebles	0	0
<b>Bienes Muebles</b>	<b>0</b>	<b>0</b>
Mobiliario y Equipo de Administración	40,689	0
Mobiliario y Equipo Educativo y Recreativo	0	0
Equipo e Instrumental Médico y de Laboratorio	0	0
Vehículos y Equipo de Transporte	0	0



<b>Adquisiciones de Actividades de Inversión efectivamente pagadas</b>		
<b>Concepto</b>	<b>ENE-JUN 2024</b>	<b>ENE-JUN 2023</b>
Equipo de Defensa y Seguridad	0	0
Maquinaria, Otros Equipos y Herramientas	207,308	0
Colecciones, Obras de Arte y Objetos Valiosos	0	0
Activos Biológicos	0	0
<b>Otras Inversiones</b>	<b>0</b>	<b>0</b>
<b>Total</b>	<b>247,997</b>	<b>0</b>

3. Conciliación de los Flujos de Efectivo Netos de las Actividades de Operación y los saldos de Resultados del Ejercicio (Ahorro/Desahorro).

<b>CONCILIACION DE FLUJOS DE EFECTIVO NETOS</b>		
<b>Concepto</b>	<b>ENE-JUN 2024</b>	<b>ENE-JUN 2023</b>
<b>Resultados del Ejercicio Ahorro/Desahorro</b>	<b>255,705,512</b>	<b>216,034,962</b>
<b>Movimientos de partidas (o rubros) que no afectan al efectivo</b>	<b>84,707,570</b>	<b>299,009,031</b>
Depreciación	0	0
Amortización	0	0
Incrementos en las provisiones	0	0
Incremento en inversiones producido por revaluación	0	0
Ganancia/pérdida en venta de bienes muebles, inmuebles e intangibles	0	0
Incremento en cuentas por cobrar	84,707,570	299,009,031
<b>Flujos de Efectivo Netos de las Actividades de Operación</b>	<b>340,413,082</b>	<b>515,043,993</b>



**V) CONCILIACIÓN ENTRE LOS INGRESOS PRESUPUESTARIOS Y CONTABLES, ASÍ COMO ENTRE LOS EGRESOS PRESUPUESTARIOS Y LOS GASTOS CONTABLES**

<b>INSTITUTO ESTATAL DE EDUCACIÓN PÚBLICA DEL ESTADO DE OAXACA</b>	
<b>Conciliación entre los Ingresos Presupuestarios y Contables</b>	
<b>Del 1 de enero al 30 junio de 2024</b>	
<b>(Cifras en pesos)</b>	
<b>Concepto</b>	<b>ENE-JUN 2024</b>
<b>1. Total de Ingresos Presupuestarios</b>	<b>14,072,937,709</b>
<b>2. Más Ingresos Contables No Presupuestarios</b>	<b>255,705,512</b>
2.1 Ingresos Financieros	
2.2 Incremento por Variación de Inventarios	
2.3 Disminución del Exceso de Estimaciones por Pérdida o Deterioro u Obsolescencia	
2.4 Disminución del Exceso de Provisiones	
2.5 Otros Ingresos y Beneficios Varios	
2.6 Otros Ingresos Contables No Presupuestarios	255,705,512
<b>3. Menos Ingresos Presupuestarios No Contables</b>	<b>-</b>
3.1 Aprovechamientos Patrimoniales	-
3.2 Ingresos Derivados de Financiamientos	-
3.3 Otros Ingresos Presupuestarios No Contables	-
<b>4. Total de Ingresos Contables</b>	<b>14,328,395,224</b>



GOBIERNO DEL ESTADO  
DE OAXACA

<b>INSTITUTO ESTATAL DE EDUCACIÓN PÚBLICA DE OAXACA</b> <b>Conciliación entre los Egresos Presupuestarios y los Gastos Contables</b> <b>Del 1 de enero al 30 junio de 2024</b> <b>(Cifras en pesos)</b>	
Concepto	Enero-Junio 2024
<b>1. Total de Egresos Presupuestarios</b>	<b>14,072,937,709</b>

<b>2. Menos Egresos Presupuestarios No Contables</b>	
2.1 Materias Primas y Materiales de Producción y Comercialización	
2.2 Materiales y Suministros	
2.3 Mobiliario y Equipo de Administración	40,689
2.4 Mobiliario y Equipo Educativo y Recreativo	
2.5 Equipo e Instrumental Médico y de Laboratorio	
2.6 Vehículos y Equipo de Transporte	
2.7 Equipo de Defensa y Seguridad	
2.8 Maquinaria, Otros Equipos y Herramientas	207,308
2.9 Activos Biológicos	
2.1 Bienes Inmuebles	
2.11 Activos Intangibles	
2.12 Obra Pública en Bienes de Dominio Público	
2.13 Obra Pública en Bienes Propios	
2.14 Acciones y Participaciones de Capital	
2.15 Compra de Títulos y Valores	
2.16 Concesión de Préstamos	
2.17 Inversiones en Fideicomisos, Mandatos y Otros Análogos	
2.18 Provisiones para Contingencias y Otras Erogaciones Especiales	
2.19 Amortización de la Deuda Pública	
2.2 Adeudos de Ejercicios Fiscales Anteriores (ADEFAS)	
2.21 Otros Egresos Presupuestarios No Contables	



GOBIERNO DEL ESTADO  
DE OAXACA



<b>3. Más Gastos Contables No Presupuestarios</b>	-
3.1 Estimaciones, Depreciaciones, Deterioros, Obsolescencia y Amortizaciones	-
3.2 Provisiones	-
3.3 Disminución de Inventarios	-
3.4 Otros Gastos	-
3.5 Inversión Pública no Capitalizable	-
3.6 Materiales y Suministros (consumos)	-
3.7 Otros Gastos Contables No Presupuestarios	-
<b>4. Total de Gastos Contables</b>	<b>14,072,689,712</b>



### c) NOTAS DE MEMORIA (CUENTAS DE ORDEN)

Las cuentas de orden se utilizan para registrar movimientos de valores que no afecten o modifiquen el Estado de Situación Financiera del Instituto, sin embargo, su incorporación en libros es necesaria con fines de recordatorio contable, de control y en general sobre los aspectos administrativos, o bien, para consignar sus derechos o responsabilidades contingentes que puedan, o no, presentarse en el futuro.

#### PASIVOS CONTINGENTES

Juicios: El Instituto está sujeto a diversas reclamaciones y juicios en proceso con Terceros Institucionales, No Institucionales, con trabajadores y extrabajadores, generados principalmente en el Ejercicio 2014.

Al 30 de Junio de 2024 el monto estimado es de \$3,051,546,825 (Tres Mil Cincuenta y Un Millones Quinientos Cuarenta y Seis Mil Ochocientos Veinticinco Pesos)

CUENTA	SALDOS
74100 Demandas judiciales en proceso de resolución	3,051,546,825
74200 Resolución de demandas en proceso judicial	3,051,546,825





GOBIERNO DEL ESTADO  
DE OAXACA



IIEPO  
INSTITUTO ESTATAL  
DE EDUCACIÓN PÚBLICA DE OAXACA

## CUENTAS PRESUPUESTARIAS

Cuentas de Orden Presupuestarias de Ingresos	
Concepto	2024
Ley de Ingresos Estimada	31,266,221,858
Ley de Ingresos por Ejecutar	18,414,443,746
Modificaciones a la Ley de Ingresos Estimada	1,221,159,597
Ley de Ingresos Devengada	14,072,937,709
Ley de Ingresos Recaudada	14,072,937,709

Cuentas de Orden Presupuestarias de Egresos		
CUENTA	DESCRIPCION	2024
8	CUENTAS DE ORDEN PRESUPUESTARIAS	
8.2.1.0.0	PRESUPUESTO DE EGRESOS APROBADO	31,266,221,858
8.2.2.0.0	PRESUPUESTO DE EGRESOS POR EJERCER	18,414,443,746
8.2.3.0.0	PRESUPUESTO MODIFICADO	1,221,159,597
8.2.4.0.0	PRESUPUESTO DE EGRESOS COMPROMETIDO	14,072,937,709
8.2.5.0.0	PRESUPUESTO DE EGRESOS DEVENGADO	14,072,937,709
8.2.6.0.0	PRESUPUESTO DE EGRESOS EJERCIDO	14,072,937,709
8.2.7.0.0	PRESUPUESTO DE EGRESOS PAGADO	14,003,730,265

Lugar y Fecha: Reyes Mantecón, Oaxaca a 08 de Julio de 2024.

Bajo protesta de decir verdad declaramos que los Estados Financieros y sus Notas son razonablemente correctas y son responsabilidad del emisor.

  
C.P. BLANCA ESTELA ROBLES  
SORIANO  
INSTITUTO ESTATAL DE  
EDUCACIÓN PÚBLICA  
DE OAXACA  
OFICIALÍA MAYOR  
DIRECCIÓN FINANCIERA  
DIRECTORA FINANCIERA

  
LIC. ABEL JESÚS LEYVA  
GANDARILLAS  
INSTITUTO ESTATAL DE  
EDUCACIÓN PÚBLICA  
DE OAXACA  
OFICIALÍA MAYOR  
OFICIAL MAYOR

  
LIC. EMILIO MONTERO PÉREZ  
INSTITUTO ESTATAL DE  
EDUCACIÓN PÚBLICA  
DE OAXACA  
DIRECCIÓN GENERAL  
DIRECTOR GENERAL



GOBIERNO DEL ESTADO  
DE OAXACA

Instituto Estatal de Educación Pública de Oaxaca						
Estado Analítico de Ingresos Presupuestarios						
Del 01 de Enero al 30 de Junio de 2024						
Rubro de ingresos/Fuente de Financiamiento	Ingreso					Diferencia
	Estimado	Ampliaciones y Reducciones	Modificado	Devengado	Recaudado	
	(1)	(2)	(3= 1 + 2)	(4)	(5)	(6= 5 - 1)
Impuestos						
Cuotas y Aportaciones de Seguridad Social						
Contribuciones de Mejoras						
Derechos						
Productos						
Aprovechamientos						
Ingresos por Venta de Bienes, Prestación de Servicios y Otros Ingresos						
Participaciones, Aportaciones, Convenios, Incentivos Derivados de la Colaboración Fiscal y Fondos Distintos de Aportaciones						
Transferencias, Asignaciones, Subsidios y Subvenciones, y Pensiones y Jubilaciones	31,266,221,858	1,221,159,597	32,487,381,455	14,072,937,709	14,072,937,709	-17,193,284,149
Ingresos Derivados de Financiamientos						
<b>Total</b>	<b>31,266,221,858</b>	<b>1,221,159,597</b>	<b>32,487,381,455</b>	<b>14,072,937,709</b>	<b>14,072,937,709</b>	<b>-17,193,284,149</b>
				Ingresos excedentes		
Rubro de ingresos/Fuente de Financiamiento	Ingreso					Diferencia
	Estimado	Ampliaciones y Reducciones	Modificado	Devengado	Recaudado	
	(1)	(2)	(3= 1 + 2)	(4)	(5)	(6= 5 - 1)
<b>Ingresos del Poder Ejecutivo Federal o Estatal y de los Municipios</b>						
Impuestos						
Cuotas y Aportaciones de Seguridad Social						
Contribuciones de Mejoras						
Derechos						
Productos <sup>1</sup>						
Aprovechamientos <sup>2</sup>						
Participaciones, Aportaciones, Convenios, Incentivos Derivados de la Colaboración Fiscal y Fondos Distintos de Aportaciones						
Transferencias, Asignaciones, Subsidios y Subvenciones, y Pensiones y Jubilaciones						
<b>Ingresos de los Entes Públicos de los Poderes Legislativo y Judicial, de los Órganos Autónomos y del Sector Paraestatal o Paramunicipal, así como de las Empresas Productivas del Estado</b>						
Cuotas y Aportaciones de Seguridad Social						
Productos <sup>1</sup>						
Ingresos por Venta de Bienes, Prestación de Servicios y Otros Ingresos <sup>2</sup>						
Transferencias, Asignaciones, Subsidios y Subvenciones, y Pensiones y Jubilaciones	31,266,221,858	1,221,159,597	32,487,381,455	14,072,937,709	14,072,937,709	-17,193,284,149
<b>Ingresos Derivados de Financiamientos</b>						
Ingresos Derivados de Financiamientos						
<b>Total</b>	<b>31,266,221,858</b>	<b>1,221,159,597</b>	<b>32,487,381,455</b>	<b>14,072,937,709</b>	<b>14,072,937,709</b>	<b>-17,193,284,149</b>
				Ingresos excedentes		

ESTADO ANALITICO DEL EJERCICIO DEL PRESUPUESTO DE EGRESOS  
CLASIFICACION POR OBJETO DEL GASTO (CAPITULO-CONCEPTO)

Cve	Concepto	Aprobado 1	Ampliaciones / Reducciones 2= (3-1)	Modificado 3 = (1+2)	Devengado 4	Pagado 5	Subejercicio 6 = (3-4)
<b>531</b>	<b>INSTITUTO ESTATAL DE EDUCACIÓN PÚBLICA DE OAXACA</b>						
<b>4</b>	<b>TRANSFERENCIAS, ASIGNACIONES, SUBSIDIOS Y OTRAS AYUDAS</b>	<b>31,216,221,858.00</b>	<b>1,250,358,862.60</b>	<b>32,466,580,720.60</b>	<b>14,072,689,711.72</b>	<b>14,003,482,267.72</b>	<b>18,393,891,008.88</b>
1	TRANSFERENCIAS INTERNAS Y ASIGNACIONES AL SECTOR PÚBLICO	31,216,221,858.00	976,888,176.60	32,193,110,034.60	13,938,472,213.72	13,937,102,713.72	18,254,637,820.88
4	AYUDAS SOCIALES	0.00	173,470,686.00	173,470,686.00	134,217,498.00	66,379,554.00	39,253,188.00
5	PENSIONES Y JUBILACIONES	0.00	100,000,000.00	100,000,000.00	0.00	0.00	100,000,000.00
<b>5</b>	<b>BIENES MUEBLES, INMUEBLES E INTANGIBLES</b>	<b>50,000,000.00</b>	<b>-29,199,265.60</b>	<b>20,800,734.40</b>	<b>247,996.95</b>	<b>247,996.95</b>	<b>20,552,737.45</b>
1	MOBILIARIO Y EQUIPO DE ADMINISTRACIÓN	15,000,000.00	-965,265.60	14,034,734.40	40,688.98	40,688.98	13,994,045.42
2	MOBILIARIO Y EQUIPO EDUCACIONAL Y RECREATIVO	35,000,000.00	-33,734,000.00	1,266,000.00	0.00	0.00	1,266,000.00
4	VEHÍCULOS Y EQUIPO DE TRANSPORTE	0.00	5,000,000.00	5,000,000.00	0.00	0.00	5,000,000.00
6	MAQUINARIA, OTROS EQUIPOS Y HERRAMIENTAS	0.00	500,000.00	500,000.00	207,307.97	207,307.97	292,692.03
	<b>TOTAL DEPENDENCIA / ENTIDAD</b>	<b>31,266,221,858.00</b>	<b>1,221,159,597.00</b>	<b>32,487,381,455.00</b>	<b>14,072,937,708.67</b>	<b>14,003,730,264.67</b>	<b>18,414,443,746.33</b>



ESTADO ANALITICO DEL EJERCICIO DEL PRESUPUESTO DE EGRESOS  
CLASIFICACION ECONOMICA (POR TIPO DE GASTO)

Cve	Concepto	Aprobado 1	Ampliaciones / Reducciones 2= (3-1)	Modificado 3 = (1+2)	Devengado 4	Pagado 5	Subejercicio 6 = (3-4)
<b>531</b>	<b>INSTITUTO ESTATAL DE EDUCACIÓN PÚBLICA DE OAXACA</b>						
1	GASTO CORRIENTE	31,216,221,858.00	1,150,358,862.60	32,366,580,720.60	14,072,689,711.72	14,003,482,267.72	18,293,891,008.88
2	GASTO DE CAPITAL	50,000,000.00	-29,199,265.60	20,800,734.40	247,996.95	247,996.95	20,552,737.45
4	PENSIONES Y JUBILACIONES	0.00	100,000,000.00	100,000,000.00	0.00	0.00	100,000,000.00
	<b>TOTAL DEPENDENCIA / ENTIDAD:</b>	<b>31,266,221,858.00</b>	<b>1,221,159,597.00</b>	<b>32,487,381,455.00</b>	<b>14,072,937,708.67</b>	<b>14,003,730,264.67</b>	<b>18,414,443,746.33</b>



ESTADO ANALITICO DEL EJERCICIO DEL PRESUPUESTO DE EGRESOS  
CLASIFICACION ADMINISTRATIVA

Cve	Concepto	Aprobado 1	Ampliaciones / Reducciones 2= (3-1)	Modificado 3 = (1+2)	Devengado 4	Pagado Transferido 5	Subejercicio 6 = (3-4)
5	ORGANISMOS PÚBLICOS DESCENTRALIZADOS	31,266,221,858.00	1,221,159,597.00	32,487,381,455.00	14,072,937,708.67	14,003,730,264.67	18,414,443,746.33
31	INSTITUTO ESTATAL DE EDUCACIÓN PÚBLICA DE OAXACA	31,266,221,858.00	1,221,159,597.00	32,487,381,455.00	14,072,937,708.67	14,003,730,264.67	18,414,443,746.33
	<b>TOTAL DEL GASTO:</b>	<b>31,266,221,858.00</b>	<b>1,221,159,597.00</b>	<b>32,487,381,455.00</b>	<b>14,072,937,708.67</b>	<b>14,003,730,264.67</b>	<b>18,414,443,746.33</b>



ESTADO ANALITICO DEL EJERCICIO DEL PRESUPUESTO DE EGRESOS  
CLASIFICACION FUNCIONAL (FINALIDAD Y FUNCION)

Cve	Concepto	Aprobado 1	Ampliaciones / Reducciones 2= (3-1)	Modificado 3 = (1+2)	Devengado 4	Pagado 5	Subejercicio 6 = (3-4)
<b>531</b>	<b>INSTITUTO ESTATAL DE EDUCACIÓN PÚBLICA DE OAXACA</b>						
<b>2</b>	<b>DESARROLLO SOCIAL</b>	31,266,221,858.00	1,221,159,597.00	32,487,381,455.00	14,072,937,708.67	14,003,730,264.67	18,414,443,746.33
5	EDUCACIÓN	31,266,221,858.00	1,221,159,597.00	32,487,381,455.00	14,072,937,708.67	14,003,730,264.67	18,414,443,746.33
	<b>TOTAL DEPENDENCIA / ENTIDAD</b>	<b>31,266,221,858.00</b>	<b>1,221,159,597.00</b>	<b>32,487,381,455.00</b>	<b>14,072,937,708.67</b>	<b>14,003,730,264.67</b>	<b>18,414,443,746.33</b>



ENDEUDAMIENTO NETO DEL 01 DE ENERO AL 30 DE JUNIO DE 2024 (Pesos)

Table with 4 columns: Identificación de Crédito o Instrumento, Contratación/Colocación (A), Amortización (B), Endeudamiento Neto (C = A - B). Rows include 'Creditos Bancarios', 'Otros Instrumentos de Deuda', and 'TOTAL'. A large 'NO APLICA' watermark is present across the table.



INTERESES DE LA DEUDA  
DEL 01 DE ENERO AL 30 DE JUNIO DE 2024  
(Pesos)

Identificación de Crédito o Instrumento	Devengado	Pagado
<b>Créditos Bancarios</b>		
<b>Total de intereses de Créditos Bancarios</b>		
<b>Otros Instrumentos de Deuda</b>		
<b>Total de intereses de Otros Instrumentos de Deuda</b>		
<b>TOTAL</b>		

**NO APLICA**





INDICADORES DE POSTURA FISCAL  
DEL 01 DE ENERO AL 30 DE JUNIO DE 2024  
(Pesos)

Concepto	Estimado	Devengado	Pagado <sup>3</sup>
<b>I. Ingresos Presupuestarios (I=1+2)</b>			
1. Ingresos del Gobierno de la Entidad Federativa <sup>1</sup>			
2. Ingresos del Sector Paraestatal <sup>1</sup>			
<b>II. Egresos Presupuestarios (II=3+4)</b>			
3. Egresos del Gobierno de la Entidad Federativa <sup>2</sup>			
4. Egresos del Sector Paraestatal <sup>2</sup>			
<b>III. Balance Presupuestario (Superávit o Déficit) (III = I - II)</b>			

Concepto	Estimado	Devengado	Pagado <sup>3</sup>
III. Balance presupuestario (Superávit o Déficit)			
IV. Intereses Corrientes y Gastos de la Deuda			
V. Balance Primario (Superávit o Déficit) (V= III - IV)			

Concepto	Estimado	Devengado	Pagado <sup>3</sup>
A. Financiamiento			
B. Amortización de la deuda			
C. Endeudamiento ó desendeudamiento (C = A - B)			

1. Los Ingresos que se presentan son los ingresos presupuestarios totales sin incluir los ingresos por financiamientos. Los Ingresos del Gobierno de la Entidad Federativa corresponden a los del Poder Ejecutivo, Legislativo Judicial y Autónomos
2. Los egresos que se presentan son los egresos presupuestarios totales sin incluir los egresos por amortización. Los egresos del Gobierno de la Entidad Federativa corresponden a los del Poder Ejecutivo, Legislativo, Judicial y Órganos Autónomos
3. Para Ingresos se reportan los ingresos recaudados; para egresos se reportan los egresos pagados



ESTADO ANALITICO DEL EJERCICIO DEL PRESUPUESTO DE EGRESOS  
RESUMEN POR PROGRAMA PRESUPUESTARIO

Clave	Concepto	Aprobado 1	Ampliaciones / Reducciones 2= (3-1)	Modificado 3 = (1+2)	Devengado 4	Pagado 5	Subejercicio 6 = (3-4)
<b>5</b>	<b>ORGANISMOS PÚBLICOS DESCENTRALIZADOS</b>	31,266,221,858.00	1,221,159,597.00	32,487,381,455.00	14,072,937,708.67	14,003,730,264.67	18,414,443,746.33
31	INSTITUTO ESTATAL DE EDUCACIÓN PÚBLICA DE OAXACA	31,266,221,858.00	1,221,159,597.00	32,487,381,455.00	14,072,937,708.67	14,003,730,264.67	18,414,443,746.33
1	PROGRAMAS	31,266,221,858.00	1,221,159,597.00	32,487,381,455.00	14,072,937,708.67	14,003,730,264.67	18,414,443,746.33
2	DESEMPEÑO DE LAS FUNCIONES	31,266,221,858.00	1,221,159,597.00	32,487,381,455.00	14,072,937,708.67	14,003,730,264.67	18,414,443,746.33
	<b>TOTAL DEPENDENCIA / ENTIDAD</b>	31,266,221,858.00	1,221,159,597.00	32,487,381,455.00	14,072,937,708.67	14,003,730,264.67	18,414,443,746.33

# REPORTE DE AVANCE DE GESTIÓN

## UR 531 - INSTITUTO ESTATAL DE EDUCACIÓN PÚBLICA DE OAXACA

### SEGUNDO TRIMESTRE 2024



**OBJETIVO INSTITUCIONAL:** LOGRAR LA TRANSICIÓN QUE CONSOLIDE EN EL ESTADO DE OAXACA, EL SISTEMA EDUCATIVO DE CALIDAD, COMPETITIVO, PERTINENTE, ACORDE CON LAS EXIGENCIAS DEL ENTORNO; QUE GARANTICE EL COMPROMISO POR LA ENSEÑANZA, EL APRENDIZAJE Y LA PERMANENCIA EN LAS AULAS, PARA FORJAR LOS CIMIENTOS DE FUTURAS GENERACIONES DE CIUDADANOS EXITOSOS EN LOS DIVERSOS SECTORES DEL ESTADO, DEL PAÍS Y DEL MUNDO.

<b>ALINEACIÓN PED:</b>		<b>MATRIZ DE INDICADORES PARA RESULTADOS:</b>	
<b>EJE:</b>	01-ESTADO DE BIENESTAR PARA TODAS LAS OAXAQUEÑAS Y OAXAQUEÑOS	<b>FIN:</b>	CONTRIBUIR A GARANTIZAR EL DERECHO A UNA EDUCACIÓN EQUITATIVA, INCLUSIVA E INTERCULTURAL, CON ESPACIOS DIGNOS EN LOS DIFERENTES TIPOS, NIVELES Y MODALIDADES DEL SISTEMA EDUCATIVO, PARA LA POBLACIÓN OAXAQUEÑA.
<b>TEMA:</b>	08-EDUCACIÓN	<b>PROPÓSITO:</b>	MANTENER LA PERMANENCIA DE LOS NIÑOS, NIÑAS Y ADOLESCENTES EN EL SISTEMA EDUCATIVO BÁSICO ESTATAL.
<b>OBJETIVO:</b>	01-GARANTIZAR EL DERECHO A UNA EDUCACIÓN EQUITATIVA, INCLUSIVA E INTERCULTURAL, CON ESPACIOS DIGNOS EN LOS DIFERENTES TIPOS, NIVELES Y MODALIDADES DEL SISTEMA EDUCATIVO, PARA LA POBLACIÓN OAXAQUEÑA.	<b>COMPONENTE:</b>	285-SERVICIO EDUCATIVO DE EDUCACION ESPECIAL
<b>ESTRATEGIA:</b>	03-INCREMENTAR LA COBERTURA DE LOS SERVICIOS DE EDUCACIÓN EN EL ESTADO, CON PERTINENCIA INTERCULTURAL E INCLUSIVA, QUE CONTRIBUYAN A ABATIR EL REZAGO EN LA EDUCACIÓN EN EL ESTADO	<b>ACTIVIDAD:</b>	927-SERVICIO EDUCATIVO DE EDUCACIÓN ESPECIAL
<b>LÍNEAS DE ACCIÓN:</b>	01-AMPLIAR LA OFERTA EDUCATIVA EN EL ESTADO, PRIORIZANDO LAS ZONAS MARGINADAS DE CARÁCTER RURAL Y LAS PERSONAS VULNERABLES		
<b>UE:</b>	003-SUBDIRECCIÓN GENERAL DE SERVICIOS EDUCATIVOS		

ESTRUCTURA PROGRAMATICA							
PROGRAMA		SUBPROGRAMA		PROYECTO		OBRA/ACTIVIDAD	
167-EDUCACIÓN INCLUYENTE E INTERCULTURAL		01-SERVICIOS EDUCATIVOS DE EDUCACIÓN ESPECIAL OTORGADOS		000--		001-PRESTACIÓN DEL SERVICIO EDUCATIVO DE EDUCACIÓN ESPECIAL	
POBLACIÓN O ÁREA DE ENFOQUE POTENCIAL	ATRIBUTO DE LA POBLACIÓN O ÁREA DE ENFOQUE:	NIÑO, NIÑA Y ADOLESCENTE	HOMBRES:	589342	MUJERES:	573611	TOTAL: 1162953

PRESUPUESTO ANUAL							
Aprobado	Ampliación	Reducción	Modificado	EJERCIDO T1	EJERCIDO T2	EJERCIDO T3	EJERCIDO T4
326,678,770.74	52,829,549.01	0.00	379,508,319.75	67,998,501.38	80,663,803.93	0.00	0.00
						TOTAL EJERCIDO AL TRIMESTRE VIGENTE 148,662,305.31	

PRESUPUESTO TRIMESTRAL DE LA ACTIVIDAD							
Aprobado	Modificado	Comprometido	Devengado	Ejercido	% de Ejercido Vs. Modificado		
74,094,837.68	80,663,803.93	80,663,803.93	80,663,803.93	80,663,803.93	100.00		

DATOS DEL INDICADOR							
Nombre :	PORCENTAJE DE ALUMNAS Y ALUMNOS BENEFICIADOS CON SERVICIOS EDUCATIVOS DE EDUCACION ESPECIAL			Número de indicador :	1168		
Definición :	MIDE EL PORCENTAJE DE ALUMNAS Y ALUMNOS BENEFICIADOS CON SERVICIOS EDUCATIVOS DE EDUCACION ESPECIAL						
Método de Cálculo :	(NUMERO DE ALUMNAS Y ALUMNOS BENEFICIADOS CON SERVICIOS EDUCATIVOS DE EDUCACION ESPECIAL /TOTAL DE NIÑAS Y NIÑOS CON ALGUN TIPO DE DISCAPACIDAD EN EL ESTADO)*100						
Tipo	Dimensión	Frecuencia de Medición	Forma de cálculo del indicador	Tipo de Valor	Sentido Esperado		
GESTIÓN	EFICACIA	TRIMESTRAL	PORCENTAJE	ACUMULADO	ASCENDENTE		

MEDIOS DE VERIFICACIÓN / FUENTE INFORMACIÓN				SUPUESTO			
PROGRAMA OPERATIVO ANUAL, DIRECCIÓN FINANCIERA, DISPONIBLE PARA CONSULTA EN EL LINK. <a href="https://www.oaxaca.gob.mx/ieepo/cumplimiento-igtaip/">https://www.oaxaca.gob.mx/ieepo/cumplimiento-igtaip/</a>				LOS PADRES DE FAMILIA DE NIÑAS, NIÑOS Y ADOLESCENTES EN CONDICIONES ESPECIALES, LOS INSCRIBEN EN CENTROS DE EDUCACIÓN ESPECIAL Y DAN SEGUIMIENTO PARA LA CONCLUSIÓN DE LA EDUCACIÓN BÁSICA.			

DATOS DE LA META							
Definición de la variable Meta:	1 - MIDE EL NUMERO DE ALUMNAS Y ALUMNOS BENEFICIADOS CON SERVICIOS EDUCATIVOS DE EDUCACION ESPECIAL						
Unidad de medida:	25 - NÚMERO						

LÍNEA BASE				VALOR PROGRAMADO ANUAL			
AÑO	2022	VALOR	2,962.00	AÑO	2024	VALOR	4,267.00

AVANCE TRIMESTRAL OBRA/ACTIVIDAD							
METAS	1er.TRIMESTRE	2o.TRIMESTRE	3er.TRIMESTRE	4o.TRIMESTRE	CUMPLIMIENTO DE METAS		
PROGRAMACIÓN INICIAL	1,066.00	1,067.00	1,067.00	1,067.00	T1+T2+T3+T4	4,267.00	
PROGRAMACIÓN ACTUALIZADA	1,066.00	1,067.00	0.00	0.00	T1+T2+T3+T4	2,133.00	
METAS ALCANZADAS	1,066.00	1,067.00	0.00	0.00	T1+T2+T3+T4	2,133.00	
PORCENTAJE ALCANZADO TRIMESTRAL	100.00	100.00	0.00	0.00	PORCENTAJE ALCANZADO ANUAL	49.99	

PORCENTAJE DE CUMPLIMIENTO ALCANZADO EN EL TRIMESTRE: 100.00 %

# REPORTE DE AVANCE DE GESTIÓN

## UR 531 - INSTITUTO ESTATAL DE EDUCACIÓN PÚBLICA DE OAXACA

### SEGUNDO TRIMESTRE 2024



#### ALINEACIÓN PED:

**ESTRATEGIA:** 03-INCREMENTAR LA COBERTURA DE LOS SERVICIOS DE EDUCACIÓN EN EL ESTADO, CON PERTINENCIA INTERCULTURAL E INCLUSIVA, QUE CONTRIBUYAN A ABATIR EL REZAGO EN LA EDUCACIÓN EN EL ESTADO  
**LÍNEAS DE ACCIÓN:** 01-AMPLIAR LA OFERTA EDUCATIVA EN EL ESTADO, PRIORIZANDO LAS ZONAS MARGINADAS DE CARÁCTER RURAL Y LAS PERSONAS VULNERABLES  
**UE:** 003-SUBDIRECCIÓN GENERAL DE SERVICIOS EDUCATIVOS

#### MATRIZ DE INDICADORES PARA RESULTADOS:

**COMPONENTE:** 285-SERVICIO EDUCATIVO DE EDUCACION ESPECIAL  
**ACTIVIDAD:** 928-FUNCIÓN OPERATIVA DEL CENTRO DE EDUCACIÓN ESPECIAL

ESTRUCTURA PROGRAMATICA							
PROGRAMA		SUBPROGRAMA		PROYECTO		OBRA/ACTIVIDAD	
167-EDUCACIÓN INCLUYENTE E INTERCULTURAL		01-SERVICIOS EDUCATIVOS DE EDUCACIÓN ESPECIAL OTORGADOS		000--		002-FUNCIONAMIENTO DEL SISTEMA EDUCATIVO DEL NIVEL ESPECIAL	
POBLACIÓN O ÁREA DE ENFOQUE POTENCIAL	ATRIBUTO DE LA POBLACIÓN O ÁREA DE ENFOQUE:	NIÑO, NIÑA Y ADOLESCENTE		HOMBRES:	589342	MUJERES:	573611
				TOTAL:			1162953

PRESUPUESTO ANUAL							
Aprobado	Ampliación	Reducción	Modificado	EJERCIDO T1	EJERCIDO T2	EJERCIDO T3	EJERCIDO T4
5,595,856.52	223,816.60	76,312.00	5,743,361.12	229,044.99	705,899.64	0.00	0.00
				TOTAL EJERCIDO AL TRIMESTRE VIGENTE		934,944.63	

PRESUPUESTO TRIMESTRAL DE LA ACTIVIDAD							
Aprobado	Modificado	Comprometido	Devengado	Ejercido	% de Ejercido Vs. Modificado		
1,001,255.83	705,899.64	705,899.64	705,899.64	705,899.64	100.00		

DATOS DEL INDICADOR							
Nombre :	PORCENTAJE DE CENTROS DE EDUCACIÓN BÁSICA ESPECIAL CON SERVICIOS DE OPERACIÓN PAGADOS			Número de indicador :	2019		
Definición :	MIDE EL PORCENTAJE DE CENTROS DE EDUCACIÓN BÁSICA ESPECIAL CON SERVICIOS DE OPERACIÓN PAGADOS						
Método de Cálculo :	(NÚMERO DE CENTROS DE EDUCACIÓN BÁSICA ESPECIAL CON SERVICIOS DE OPERACIÓN PAGADOS /NÚMERO TOTAL DE CENTROS DE EDUCACIÓN BÁSICA ESPECIAL)*100						

Tipo	Dimensión	Frecuencia de Medición	Forma de cálculo del indicador	Tipo de Valor	Sentido Esperado
GESTIÓN	EFICACIA	TRIMESTRAL	PORCENTAJE	FLUJO	ASCENDENTE

MEDIOS DE VERIFICACIÓN / FUENTE INFORMACIÓN				SUPUESTO			
SISTEMA DE EVALUACIONES DE LA ARMONIZACIÓN CONTABLE (SEVAC), DIRECCIÓN FINANCIERA DEL IEEO, DISPONIBLE PARA SU CONSULTA EN EL LINK. <a href="https://www.oaxaca.gob.mx/ieeo/sistema-de-evaluaciones-de-la-armonizacion-contable-sevac/">https://www.oaxaca.gob.mx/ieeo/sistema-de-evaluaciones-de-la-armonizacion-contable-sevac/</a>				LOS PADRES DE FAMILIA DE NIÑAS, NIÑOS Y ADOLESCENTES CON DISCAPACIDAD Y/O APTITUDES SOBRESALIENTES, LOS INSCRIBEN EN CENTROS DE EDUCACIÓN ESPECIAL Y DAN SEGUIMIENTO PARA LA CONCLUSIÓN DE LA EDUCACIÓN BÁSICA.			

DATOS DE LA META							
Definición de la variable Meta:	1 - MIDE EL NÚMERO DE CENTROS DE EDUCACIÓN BÁSICA ESPECIAL CON SERVICIOS DE OPERACIÓN PAGADOS						
Unidad de medida:	25 - NÚMERO						

LÍNEA BASE				VALOR PROGRAMADO ANUAL			
AÑO	VALOR	0.00		AÑO	2024	VALOR	180.00

AVANCE TRIMESTRAL OBRA/ACTIVIDAD							
METAS	1er.TRIMESTRE	2o.TRIMESTRE	3er.TRIMESTRE	4o.TRIMESTRE	CUMPLIMIENTO DE METAS		
PROGRAMACIÓN INICIAL	45.00	45.00	45.00	45.00	T1+T2+T3+T4	180.00	
PROGRAMACIÓN ACTUALIZADA	45.00	45.00	0.00	0.00	T1+T2+T3+T4	90.00	
METAS ALCANZADAS	45.00	45.00	0.00	0.00	T1+T2+T3+T4	90.00	
PORCENTAJE ALCANZADO TRIMESTRAL	100.00	100.00	0.00	0.00	PORCENTAJE ALCANZADO ANUAL	50.00	

PORCENTAJE DE CUMPLIMIENTO ALCANZADO EN EL TRIMESTRE: 100.00 %

# REPORTE DE AVANCE DE GESTIÓN

## UR 531 - INSTITUTO ESTATAL DE EDUCACIÓN PÚBLICA DE OAXACA

### SEGUNDO TRIMESTRE 2024



Gobierno del Estado

**ALINEACIÓN PED:**

**ESTRATEGIA:** 03-INCREMENTAR LA COBERTURA DE LOS SERVICIOS DE EDUCACIÓN EN EL ESTADO, CON PERTINENCIA INTERCULTURAL E INCLUSIVA, QUE CONTRIBUYAN A ABATIR EL REZAGO EN LA EDUCACIÓN EN EL ESTADO  
**LÍNEAS DE ACCIÓN:** 01-AMPLIAR LA OFERTA EDUCATIVA EN EL ESTADO, PRIORIZANDO LAS ZONAS MARGINADAS DE CARÁCTER RURAL Y LAS PERSONAS VULNERABLES  
**UE:** 003-SUBDIRECCIÓN GENERAL DE SERVICIOS EDUCATIVOS

**MATRIZ DE INDICADORES PARA RESULTADOS:**

**COMPONENTE:** 286-SERVICIO EDUCATIVO DE NIVEL INICIAL  
**ACTIVIDAD:** 930-SERVICIO EDUCATIVO DE NIVEL INICIAL

ESTRUCTURA PROGRAMÁTICA							
PROGRAMA		SUBPROGRAMA		PROYECTO		OBRA/ACTIVIDAD	
167-EDUCACIÓN INCLUYENTE E INTERCULTURAL		02-SERVICIOS EDUCATIVOS DE NIVEL INICIAL OTORGADOS		000--		001-PRESTACIÓN DEL SERVICIO EDUCATIVO DEL NIVEL INICIAL	
POBLACIÓN O ÁREA DE ENFOQUE POTENCIAL	ATRIBUTO DE LA POBLACIÓN O ÁREA DE ENFOQUE:	NIÑO, NIÑA Y ADOLESCENTE		HOMBRES:	589342	MUJERES:	573611
						TOTAL:	1162953

PRESUPUESTO ANUAL							
Aprobado	Ampliación	Reducción	Modificado	EJERCIDO T1	EJERCIDO T2	EJERCIDO T3	EJERCIDO T4
				26,954,018.03	30,179,768.91	0.00	0.00
112,552,879.48	0.00	0.00	112,552,879.48	TOTAL EJERCIDO AL TRIMESTRE VIGENTE			57,133,786.94

PRESUPUESTO TRIMESTRAL DE LA ACTIVIDAD							
Aprobado	Modificado	Comprometido	Devengado	Ejercido	% de Ejercido Vs. Modificado		
27,704,942.06	30,179,768.91	30,179,768.91	30,179,768.91	30,179,768.91	100.00		

DATOS DEL INDICADOR							
Nombre :	PORCENTAJE DE ALUMNAS Y ALUMNOS BENEFICIADOS CON SERVICIOS EDUCATIVOS DE NIVEL INICIAL			Número de indicador :	1194		
Definición :	MIDE EL PORCENTAJE DE ALUMNAS Y ALUMNOS BENEFICIADOS CON SERVICIOS EDUCATIVOS DE EDUCACION INICIAL						
Método de Cálculo :	(NUMERO DE ALUMNAS Y ALUMNOS BENEFICIADOS CON SERVICIOS EDUCATIVOS DE EDUCACION INICIAL /TOTAL DE NIÑAS Y NIÑOS EN EDAD DE CURSAR LA EDUCACION INICIAL)*100						
Tipo	Dimensión	Frecuencia de Medición	Forma de cálculo del indicador	Tipo de Valor	Sentido Esperado		
GESTIÓN	EFICACIA	TRIMESTRAL	PORCENTAJE	ACUMULADO	ASCENDENTE		

MEDIOS DE VERIFICACIÓN / FUENTE INFORMACIÓN				SUPUESTO			
SISTEMA DE EVALUACIONES DE LA ARMONIZACIÓN CONTABLE (SEVAC), DIRECCIÓN FINANCIERA DEL IEEO, DISPONIBLE PARA SU CONSULTA EN EL LINK. <a href="https://www.oaxaca.gob.mx/ieeo/sistema-de-evaluaciones-de-la-armonizacion-contable-sevac/">https://www.oaxaca.gob.mx/ieeo/sistema-de-evaluaciones-de-la-armonizacion-contable-sevac/</a>				LAS TRANSFERENCIAS, ASIGNACIONES, SUBSIDIOS Y OTRAS AYUDAS SON MINISTRADAS EN TIEMPO Y FORMA.			

DATOS DE LA META							
Definición de la variable Meta:	1 - MIDE EL NUMERO DE ALUMNAS Y ALUMNOS BENEFICIADOS CON SERVICIOS EDUCATIVOS DE EDUCACION INICIAL						
Unidad de medida:	25 - NÚMERO						

LÍNEA BASE				VALOR PROGRAMADO ANUAL			
AÑO	2022	VALOR	1,425.00	AÑO	2024	VALOR	1,600.00

AVANCE TRIMESTRAL OBRA/ACTIVIDAD							
METAS	1er.TRIMESTRE	2o.TRIMESTRE	3er.TRIMESTRE	4o.TRIMESTRE	CUMPLIMIENTO DE METAS		
PROGRAMACIÓN INICIAL	400.00	400.00	400.00	400.00	T1+T2+T3+T4	1,600.00	
PROGRAMACIÓN ACTUALIZADA	400.00	400.00	0.00	0.00	T1+T2+T3+T4	800.00	
METAS ALCANZADAS	321.00	321.00	0.00	0.00	T1+T2+T3+T4	642.00	
PORCENTAJE ALCANZADO TRIMESTRAL	80.25	80.25	0.00	0.00	PORCENTAJE ALCANZADO ANUAL	40.13	

PORCENTAJE DE CUMPLIMIENTO ALCANZADO EN EL TRIMESTRE: 80.25 %

# REPORTE DE AVANCE DE GESTIÓN

## UR 531 - INSTITUTO ESTATAL DE EDUCACIÓN PÚBLICA DE OAXACA

### SEGUNDO TRIMESTRE 2024



**ALINEACIÓN PED:**

**ESTRATEGIA:** 03-INCREMENTAR LA COBERTURA DE LOS SERVICIOS DE EDUCACIÓN EN EL ESTADO, CON PERTINENCIA INTERCULTURAL E INCLUSIVA, QUE CONTRIBUYAN A ABATIR EL REZAGO EN LA EDUCACIÓN EN EL ESTADO  
**LÍNEAS DE ACCIÓN:** 01-AMPLIAR LA OFERTA EDUCATIVA EN EL ESTADO, PRIORIZANDO LAS ZONAS MARGINADAS DE CARÁCTER RURAL Y LAS PERSONAS VULNERABLES  
**UE:** 003-SUBDIRECCIÓN GENERAL DE SERVICIOS EDUCATIVOS

**MATRIZ DE INDICADORES PARA RESULTADOS:**

**COMPONENTE:** 286-SERVICIO EDUCATIVO DE NIVEL INICIAL  
**ACTIVIDAD:** 931-FUNCIÓN OPERATIVA DE ESCUELA DE NIVEL INICIAL

ESTRUCTURA PROGRAMÁTICA							
PROGRAMA		SUBPROGRAMA		PROYECTO		OBRA/ACTIVIDAD	
167-EDUCACIÓN INCLUYENTE E INTERCULTURAL		02-SERVICIOS EDUCATIVOS DE NIVEL INICIAL OTORGADOS		000--		002-FUNCIONAMIENTO DEL SISTEMA EDUCATIVO DEL NIVEL INICIAL	
POBLACIÓN O ÁREA DE ENFOQUE POTENCIAL	ATRIBUTO DE LA POBLACIÓN O ÁREA DE ENFOQUE:	NIÑO, NIÑA Y ADOLESCENTE		HOMBRES:	589342	MUJERES:	573611
						TOTAL:	1162953

PRESUPUESTO ANUAL							
Aprobado	Ampliación	Reducción	Modificado	EJERCIDO T1	EJERCIDO T2	EJERCIDO T3	EJERCIDO T4
11,451,554.35	4,095,900.00	8,860,520.50	6,686,933.85	401,100.00	1,096,550.00	0.00	0.00
						TOTAL EJERCIDO AL TRIMESTRE VIGENTE	1,497,650.00

PRESUPUESTO TRIMESTRAL DE LA ACTIVIDAD							
Aprobado	Modificado	Comprometido	Devengado	Ejercido	% de Ejercido Vs. Modificado		
2,946,532.02	1,096,550.00	1,096,550.00	1,096,550.00	1,096,550.00	100.00		

DATOS DEL INDICADOR							
Nombre : PORCENTAJE DE ESCUELAS DE NIVEL INICIAL CON SERVICIOS DE OPERACIÓN PAGADOS				Número de indicador : 2021			
Definición : MIDE EL PORCENTAJE DE ESCUELAS DE NIVEL INICIAL CON SERVICIOS DE OPERACIÓN PAGADOS							
Método de Cálculo : (NÚMERO DE ESCUELAS DE NIVEL INICIAL CON SERVICIOS DE OPERACIÓN PAGADOS / NÚMERO TOTAL DE ESCUELAS DE NIVEL INICIAL)*100							

Tipo	Dimensión	Frecuencia de Medición	Forma de cálculo del indicador	Tipo de Valor	Sentido Esperado
GESTIÓN	EFICACIA	TRIMESTRAL	PORCENTAJE	FLUJO	ASCENDENTE

MEDIOS DE VERIFICACIÓN / FUENTE INFORMACIÓN: Proyección CONAPO 2020-2070  
<https://www.gob.mx/conapo/documentos/bases-de-datos-de-la-conciliacion-demografica-1950-a-2019-y-proyecciones-de-la-poblacion-de-mexico-2020-a-2070>

SUPUESTO: LAS TRANSFERENCIAS, ASIGNACIONES, SUBSIDIOS Y OTRAS AYUDAS SON MINISTRADAS EN TIEMPO Y FORMA.

DATOS DE LA META							
Definición de la variable Meta: 1 - MIDE EL NÚMERO DE ESCUELAS DE NIVEL INICIAL CON SERVICIOS DE OPERACIÓN PAGADOS							
Unidad de medida: 25 - NÚMERO							

LÍNEA BASE				VALOR PROGRAMADO ANUAL			
AÑO	VALOR	0.00	AÑO	2024	VALOR	10.00	

AVANCE TRIMESTRAL OBRA/ACTIVIDAD							
METAS	1er.TRIMESTRE	2o.TRIMESTRE	3er.TRIMESTRE	4o.TRIMESTRE	CUMPLIMIENTO DE METAS		
PROGRAMACIÓN INICIAL	2.00	2.00	3.00	3.00	T1+T2+T3+T4	10.00	
PROGRAMACIÓN ACTUALIZADA	2.00	2.00	0.00	0.00	T1+T2+T3+T4	4.00	
METAS ALCANZADAS	2.00	2.00	0.00	0.00	T1+T2+T3+T4	4.00	
PORCENTAJE ALCANZADO TRIMESTRAL	100.00	100.00	0.00	0.00	PORCENTAJE ALCANZADO ANUAL	40.00	

PORCENTAJE DE CUMPLIMIENTO ALCANZADO EN EL TRIMESTRE: 100.00 %

**REPORTE DE AVANCE DE GESTIÓN  
UR 531 - INSTITUTO ESTATAL DE EDUCACIÓN PÚBLICA DE OAXACA  
SEGUNDO TRIMESTRE 2024**



Gobierno del Estado

ALINEACIÓN PED:  
ESTRATEGIA: 03-INCREMENTAR LA COBERTURA DE LOS SERVICIOS DE EDUCACIÓN EN EL ESTADO, CON PERTINENCIA INTERCULTURAL E INCLUSIVA, QUE CONTRIBUYAN A ABATIR EL REZAGO EN LA EDUCACIÓN EN EL ESTADO  
LÍNEAS DE ACCIÓN: 01-AMPLIAR LA OFERTA EDUCATIVA EN EL ESTADO, PRIORIZANDO LAS ZONAS MARGINADAS DE CARÁCTER RURAL Y LAS PERSONAS VULNERABLES  
UE: 003-SUBDIRECCIÓN GENERAL DE SERVICIOS EDUCATIVOS

MATRIZ DE INDICADORES PARA RESULTADOS:  
COMPONENTE: 287-SERVICIO EDUCATIVO DE NIVEL PREESCOLAR  
ACTIVIDAD: 933-SERVICIO EDUCATIVO DE NIVEL PREESCOLAR

ESTRUCTURA PROGRAMATICA							
PROGRAMA		SUBPROGRAMA		PROYECTO		OBRA/ACTIVIDAD	
167-EDUCACIÓN INCLUYENTE E INTERCULTURAL		03-SERVICIOS EDUCATIVOS DE NIVEL PREESCOLAR OTORGADOS		000--		001-PRESTACIÓN DEL SERVICIO EDUCATIVO DEL NIVEL PREESCOLAR	
POBLACIÓN O ÁREA DE ENFOQUE POTENCIAL	ATRIBUTO DE LA POBLACIÓN O ÁREA DE ENFOQUE:	NIÑO, NIÑA Y ADOLESCENTE		HOMBRES:	589342	MUJERES:	573611
				TOTAL:			1162953

PRESUPUESTO ANUAL							
Aprobado	Ampliación	Reducción	Modificado	EJERCIDO T1	EJERCIDO T2	EJERCIDO T3	EJERCIDO T4
3,826,500,070.91	0.00	0.00	3,826,500,070.91	796,839,804.46	922,119,835.63	0.00	0.00
				TOTAL EJERCIDO AL TRIMESTRE VIGENTE		1,718,959,640.09	

PRESUPUESTO TRIMESTRAL DE LA ACTIVIDAD							
Aprobado	Modificado	Comprometido	Devengado	Ejercido	% de Ejercido Vs. Modificado		
868,347,329.15	922,119,835.63	922,119,835.63	922,119,835.63	922,119,835.63	100.00		

DATOS DEL INDICADOR							
Nombre :	PORCENTAJE DE ALUMNAS Y ALUMNOS BENEFICIADOS CON SERVICIOS EDUCATIVOS DE EDUCACION PREESCOLAR			Número de indicador :	1242		
Definición :	MIDE EL PORCENTAJE DE ALUMNAS Y ALUMNOS BENEFICIADOS CON SERVICIOS EDUCATIVOS DE EDUCACION PREESCOLAR						
Método de Cálculo :	(NUMERO DE ALUMNAS Y ALUMNOS BENEFICIADOS CON SERVICIOS EDUCATIVOS DE EDUCACION PREESCOLAR /TOTAL DE NIÑAS Y NIÑOS DE 3 A 5 AÑOS DE EDAD) *100						
Tipo	Dimensión	Frecuencia de Medición	Forma de cálculo del indicador	Tipo de Valor	Sentido Esperado		
GESTIÓN	EFICACIA	TRIMESTRAL	PORCENTAJE	ACUMULADO	ASCENDENTE		

MEDIOS DE VERIFICACIÓN / FUENTE INFORMACIÓN				SUPUESTO			
SISTEMA DE EVALUACIONES DE LA ARMONIZACIÓN CONTABLE (SEVAC), DIRECCIÓN FINANCIERA DEL IEEO, DISPONIBLE PARA SU CONSULTA EN EL LINK. <a href="https://www.oaxaca.gob.mx/ieeo/sistema-de-evaluaciones-de-la-armonizacion-contable-sevac/">https://www.oaxaca.gob.mx/ieeo/sistema-de-evaluaciones-de-la-armonizacion-contable-sevac/</a>				LAS TRANSFERENCIAS, ASIGNACIONES, SUBSIDIOS Y OTRAS AYUDAS SON MINISTRADAS EN TIEMPO Y FORMA.			

DATOS DE LA META							
Definición de la variable Meta:	1 - MIDE EL NUMERO DE ALUMNAS Y ALUMNOS BENEFICIADOS CON SERVICIOS EDUCATIVOS DE EDUCACION PREESCOLAR						
Unidad de medida:	25 - NÚMERO						

LÍNEA BASE				VALOR PROGRAMADO ANUAL			
AÑO	2022	VALOR	108,196.00	AÑO	2024	VALOR	144,693.00

AVANCE TRIMESTRAL OBRA/ACTIVIDAD							
METAS	1er.TRIMESTRE	2o.TRIMESTRE	3er.TRIMESTRE	4o.TRIMESTRE	CUMPLIMIENTO DE METAS		
PROGRAMACIÓN INICIAL	36,173.00	36,173.00	36,173.00	36,174.00	T1+T2+T3+T4	144,693.00	
PROGRAMACIÓN ACTUALIZADA	36,173.00	36,173.00	0.00	0.00	T1+T2+T3+T4	72,346.00	
METAS ALCANZADAS PORCENTAJE ALCANZADO TRIMESTRAL	36,173.00	36,173.00	0.00	0.00	T1+T2+T3+T4	72,346.00	
	100.00	100.00	0.00	0.00	PORCENTAJE ALCANZADO ANUAL	50.00	

PORCENTAJE DE CUMPLIMIENTO ALCANZADO EN EL TRIMESTRE: 100.00 %

# REPORTE DE AVANCE DE GESTIÓN

## UR 531 - INSTITUTO ESTATAL DE EDUCACIÓN PÚBLICA DE OAXACA

### SEGUNDO TRIMESTRE 2024



**ALINEACIÓN PED:**

**ESTRATEGIA:** 03-INCREMENTAR LA COBERTURA DE LOS SERVICIOS DE EDUCACIÓN EN EL ESTADO, CON PERTINENCIA INTERCULTURAL E INCLUSIVA, QUE CONTRIBUYAN A ABATIR EL REZAGO EN LA EDUCACIÓN EN EL ESTADO  
**LÍNEAS DE ACCIÓN:** 01-AMPLIAR LA OFERTA EDUCATIVA EN EL ESTADO, PRIORIZANDO LAS ZONAS MARGINADAS DE CARÁCTER RURAL Y LAS PERSONAS VULNERABLES  
**UE:** 003-SUBDIRECCIÓN GENERAL DE SERVICIOS EDUCATIVOS

**MATRIZ DE INDICADORES PARA RESULTADOS:**

**COMPONENTE:** 287-SERVICIO EDUCATIVO DE NIVEL PREESCOLAR  
**ACTIVIDAD:** 934-FUNCIÓN OPERATIVA DE LA ESCUELA DE NIVEL PREESCOLAR

ESTRUCTURA PROGRAMÁTICA							
PROGRAMA		SUBPROGRAMA		PROYECTO		OBRA/ACTIVIDAD	
167-EDUCACIÓN INCLUYENTE E INTERCULTURAL		03-SERVICIOS EDUCATIVOS DE NIVEL PREESCOLAR OTORGADOS		000--		002-FUNCIONAMIENTO DEL SISTEMA EDUCATIVO DEL NIVEL PREESCOLAR	
POBLACIÓN O ÁREA DE ENFOQUE POTENCIAL	ATRIBUTO DE LA POBLACIÓN O ÁREA DE ENFOQUE:	NIÑO, NIÑA Y ADOLESCENTE		HOMBRES:	589342	MUJERES:	573611
						TOTAL:	1162953

PRESUPUESTO ANUAL							
Aprobado	Ampliación	Reducción	Modificado	EJERCIDO T1	EJERCIDO T2	EJERCIDO T3	EJERCIDO T4
70,847,493.96	17,217,942.03	32,876,199.08	55,189,236.91	5,500,800.10	11,007,301.91	0.00	0.00
						TOTAL EJERCIDO AL TRIMESTRE VIGENTE	16,508,102.01

PRESUPUESTO TRIMESTRAL DE LA ACTIVIDAD							
Aprobado	Modificado	Comprometido	Devengado	Ejercido	% de Ejercido Vs. Modificado		
18,850,714.59	11,007,301.91	11,007,301.91	11,007,301.91	11,007,301.91	100.00		

DATOS DEL INDICADOR							
Nombre :				Número de indicador :		2022	
Definición : MIDE EL PORCENTAJE DE ESCUELAS DE NIVEL PREESCOLAR CON SERVICIOS DE OPERACIÓN PAGADOS							
Método de Cálculo : (NÚMERO DE ESCUELAS DE NIVEL PREESCOLAR CON SERVICIOS DE OPERACIÓN PAGADOS / NÚMERO TOTAL DE ESCUELAS DE NIVEL PREESCOLAR)*100							
Tipo	Dimensión	Frecuencia de Medición	Forma de cálculo del indicador	Tipo de Valor	Sentido Esperado		
GESTIÓN	EFICACIA	TRIMESTRAL	PORCENTAJE	FLUJO	ASCENDENTE		
MEDIOS DE VERIFICACIÓN / FUENTE INFORMACIÓN				SUPUESTO			
PROGRAMA OPERATIVO ANUAL, DIRECCIÓN FINANCIERA, DISPONIBLE PARA CONSULTA EN EL LINK. <a href="https://www.oaxaca.gob.mx/ieepo/cumplimiento-igtaip/">https://www.oaxaca.gob.mx/ieepo/cumplimiento-igtaip/</a>				LAS TRANSFERENCIAS, ASIGNACIONES, SUBSIDIOS Y OTRAS AYUDAS SON MINISTRADAS EN TIEMPO Y FORMA.			

DATOS DE LA META							
Definición de la variable Meta:				1 - MIDE EL NÚMERO DE ESCUELAS DE NIVEL PREESCOLAR CON SERVICIOS DE OPERACIÓN PAGADOS			
Unidad de medida:				25 - NÚMERO			

LÍNEA BASE				VALOR PROGRAMADO ANUAL			
AÑO	VALOR	0.00		AÑO	2024	VALOR	3,804.00

AVANCE TRIMESTRAL OBRA/ACTIVIDAD							
METAS	1er.TRIMESTRE	2o.TRIMESTRE	3er.TRIMESTRE	4o.TRIMESTRE	CUMPLIMIENTO DE METAS		
PROGRAMACIÓN INICIAL	951.00	951.00	951.00	951.00	T1+T2+T3+T4	3,804.00	
PROGRAMACIÓN ACTUALIZADA	951.00	951.00	0.00	0.00	T1+T2+T3+T4	1,902.00	
METAS ALCANZADAS	951.00	951.00	0.00	0.00	T1+T2+T3+T4	1,902.00	
PORCENTAJE ALCANZADO TRIMESTRAL	100.00	100.00	0.00	0.00	PORCENTAJE ALCANZADO ANUAL	50.00	

PORCENTAJE DE CUMPLIMIENTO ALCANZADO EN EL TRIMESTRE: 100.00 %



# REPORTE DE AVANCE DE GESTIÓN

## UR 531 - INSTITUTO ESTATAL DE EDUCACIÓN PÚBLICA DE OAXACA

### SEGUNDO TRIMESTRE 2024



Gobierno del Estado

#### ALINEACIÓN PED:

**ESTRATEGIA:** 01-INCREMENTAR EL ACCESO Y LA EFICIENCIA TERMINAL DE LOS SERVICIOS EDUCATIVOS, REDUCIENDO LA DESERCIÓN Y EL ABANDONO ESCOLAR  
**LÍNEAS DE ACCIÓN:** 01-IMPULSAR LOS PROYECTOS Y ACCIONES PARA INCREMENTAR LOS AÑOS PROMEDIO DE ESCOLARIDAD Y REDUCIR LA DESERCIÓN ESCOLAR  
**UE:** 003-SUBDIRECCIÓN GENERAL DE SERVICIOS EDUCATIVOS

#### MATRIZ DE INDICADORES PARA RESULTADOS:

**COMPONENTE:** 287-SERVICIO EDUCATIVO DE NIVEL PREESCOLAR  
**ACTIVIDAD:** 1800-ACCIÓN PARA EL FORTALECIMIENTO ACADÉMICO DEL NIVEL PREESCOLAR

ESTRUCTURA PROGRAMÁTICA									
PROGRAMA		SUBPROGRAMA		PROYECTO			OBRA/ACTIVIDAD		
167-EDUCACIÓN INCLUYENTE E INTERCULTURAL		03-SERVICIOS EDUCATIVOS DE NIVEL PREESCOLAR OTORGADOS		000--			003-APOYO PARA EL FORTALECIMIENTO ACADÉMICO DE ALUMNOS DE EDUCACIÓN PREESCOLAR DE ESCUELAS PÚBLICAS		
POBLACIÓN O ÁREA DE ENFOQUE POTENCIAL	ATRIBUTO DE LA POBLACIÓN O ÁREA DE ENFOQUE:	NIÑO, NIÑA Y ADOLESCENTE		HOMBRES:	589342	MUJERES:	573611	TOTAL:	1162953

PRESUPUESTO ANUAL							
Aprobado	Ampliación	Reducción	Modificado	EJERCIDO T1	EJERCIDO T2	EJERCIDO T3	EJERCIDO T4
0.00	12,477,240.00	0.00	12,477,240.00	0.00	8,198,415.00	0.00	0.00
TOTAL EJERCIDO AL TRIMESTRE VIGENTE							8,198,415.00

PRESUPUESTO TRIMESTRAL DE LA ACTIVIDAD						
Aprobado	Modificado	Comprometido	Devengado	Ejercido	% de Ejercido Vs. Modificado	
0.00	8,198,415.00	8,198,415.00	8,198,415.00	8,198,415.00	100.00	

#### DATOS DEL INDICADOR

<b>Nombre :</b>	PORCENTAJE DE ALUMNOS Y ALUMNAS DEL NIVEL PREESCOLAR BENEFICIADAS CON ACCIONES DE FORTALECIMIENTO ACADÉMICO		<b>Número de indicador :</b>	2283		
<b>Definición :</b>	MIDE EL PORCENTAJE DE ALUMNOS Y ALUMNAS DEL NIVEL PREESCOLAR BENEFICIADAS CON ACCIONES DE FORTALECIMIENTO ACADÉMICO					
<b>Método de Cálculo :</b>	(ALUMNOS Y ALUMNAS DEL NIVEL PREESCOLAR BENEFICIADAS CON ACCIONES DE FORTALECIMIENTO ACADÉMICO/ TOTAL DE ALUMNOS Y ALUMNAS DEL NIVEL PREESCOLAR PROGRAMADOS A BENEFICIAR CON ACCIONES DE FORTALECIMIENTO ACADÉMICO)*100					
<b>Tipo</b>	<b>Dimensión</b>	<b>Frecuencia de Medición</b>	<b>Forma de cálculo del indicador</b>	<b>Tipo de Valor</b>	<b>Sentido Esperado</b>	
GESTIÓN	EFICACIA	TRIMESTRAL	PORCENTAJE	FLUJO	ASCENDENTE	

MEDIOS DE VERIFICACIÓN / FUENTE INFORMACIÓN	SUPUESTO
SISTEMA DE EVALUACIONES DE LA ARMONIZACIÓN CONTABLE (SEVAC), DIRECCIÓN FINANCIERA DEL IEPEO, DISPONIBLE PARA SU CONSULTA EN EL LINK. <a href="https://www.oaxaca.gob.mx/iepeo/sistema-de-evaluaciones-de-la-armonizacion-contable-sevac/">HTTPS://WWW.OAXACA.GOB.MX/IEPEO/SISTEMA-DE-EVALUACIONES-DE-LA-ARMONIZACION-CONTABLE-SEVAC/</a>	LOS PADRES DE FAMILIA BRINDAN APOYO A LAS NIÑAS, NIÑOS Y ADOLESCENTES PARA CONCLUIR SU EDUCACIÓN BÁSICA.

#### DATOS DE LA META

<b>Definición de la variable Meta:</b>	1 - MIDE EL NÚMERO DE ALUMNOS Y ALUMNAS DEL NIVEL PREESCOLAR BENEFICIADAS CON ACCIONES DE FORTALECIMIENTO ACADÉMICO
<b>Unidad de medida:</b>	25 - NÚMERO

LÍNEA BASE				VALOR PROGRAMADO ANUAL			
AÑO	2020	VALOR	0.00	AÑO	2024	VALOR	40,026.00

AVANCE TRIMESTRAL OBRA/ACTIVIDAD							
METAS	1er.TRIMESTRE	2o.TRIMESTRE	3er.TRIMESTRE	4o.TRIMESTRE	CUMPLIMIENTO DE METAS		
PROGRAMACIÓN INICIAL	0.00	20,243.00	19,783.00	0.00	T1+T2+T3+T4	40,026.00	
PROGRAMACIÓN ACTUALIZADA	0.00	20,243.00	0.00	0.00	T1+T2+T3+T4	20,243.00	
METAS ALCANZADAS	0.00	12,809.00	0.00	0.00	T1+T2+T3+T4	12,809.00	
PORCENTAJE ALCANZADO TRIMESTRAL	0.00	63.28	0.00	0.00	PORCENTAJE ALCANZADO ANUAL	32.00	

PORCENTAJE DE CUMPLIMIENTO ALCANZADO EN EL TRIMESTRE: 63.28 %

**REPORTE DE AVANCE DE GESTIÓN  
UR 531 - INSTITUTO ESTATAL DE EDUCACIÓN PÚBLICA DE OAXACA  
SEGUNDO TRIMESTRE 2024**



**ALINEACIÓN PED:**  
**ESTRATEGIA:** 03-INCREMENTAR LA COBERTURA DE LOS SERVICIOS DE EDUCACIÓN EN EL ESTADO, CON PERTINENCIA INTERCULTURAL E INCLUSIVA, QUE CONTRIBUYAN A ABATIR EL REZAGO EN LA EDUCACIÓN EN EL ESTADO  
**LÍNEAS DE ACCIÓN:** 01-AMPLIAR LA OFERTA EDUCATIVA EN EL ESTADO, PRIORIZANDO LAS ZONAS MARGINADAS DE CARÁCTER RURAL Y LAS PERSONAS VULNERABLES  
**UE:** 003-SUBDIRECCIÓN GENERAL DE SERVICIOS EDUCATIVOS

**MATRIZ DE INDICADORES PARA RESULTADOS:**  
**COMPONENTE:** 288-SERVICIO EDUCATIVO DE NIVEL PRIMARIA  
**ACTIVIDAD:** 935-SERVICIO EDUCATIVO DE NIVEL PRIMARIA

ESTRUCTURA PROGRAMATICA							
PROGRAMA		SUBPROGRAMA		PROYECTO		OBRA/ACTIVIDAD	
167-EDUCACIÓN INCLUYENTE E INTERCULTURAL		04-SERVICIOS EDUCATIVOS DE NIVEL PRIMARIA OTORGADOS		000--		001-PRESTACIÓN DEL SERVICIO EDUCATIVO DEL NIVEL PRIMARIA	
Población o Área de Enfoque Potencial	Atributo de la Población o Área de Enfoque:	Niño, Niña y Adolescente		Hombres:	589342	Mujeres:	573611
						TOTAL:	1162953

PRESUPUESTO ANUAL							
Aprobado	Ampliación	Reducción	Modificado	EJERCIDO T1	EJERCIDO T2	EJERCIDO T3	EJERCIDO T4
15,810,913,179.65	821,642,796.00	347,457,202.69	16,285,098,772.96	3,350,142,807.25	3,330,628,646.69	0.00	0.00
						TOTAL EJERCIDO AL TRIMESTRE VIGENTE	6,680,771,453.94

PRESUPUESTO TRIMESTRAL DE LA ACTIVIDAD							
Aprobado	Modificado	Comprometido	Devengado	Ejercido	% de Ejercido Vs. Modificado		
3,176,411,410.70	3,330,628,646.69	3,330,628,646.69	3,330,628,646.69	3,330,628,646.69	100.00		

DATOS DEL INDICADOR							
Nombre :	PORCENTAJE DE ALUMNAS Y ALUMNOS BENEFICIADOS CON SERVICIOS EDUCATIVOS DE EDUCACION PRIMARIA			Número de indicador :	1252		
Definición :	MIDE EL PORCENTAJE DE ALUMNAS Y ALUMNOS BENEFICIADOS CON SERVICIOS EDUCATIVOS DE EDUCACION PRIMARIA						
Método de Cálculo :	(NUMERO DE ALUMNAS Y ALUMNOS BENEFICIADOS CON SERVICIOS EDUCATIVOS DE EDUCACION PRIMARIA/TOTAL DE NIÑAS Y NIÑOS DE 6 A 11 AÑOS DE EDAD)*100						
Tipo	Dimensión	Frecuencia de Medición	Forma de cálculo del indicador	Tipo de Valor	Sentido Esperado		
GESTIÓN	EFICACIA	TRIMESTRAL	PORCENTAJE	ACUMULADO	ASCENDENTE		
MEDIOS DE VERIFICACIÓN / FUENTE INFORMACIÓN				SUPUESTO			
SISTEMA DE EVALUACIONES DE LA ARMONIZACIÓN CONTABLE (SEVAC), DIRECCIÓN FINANCIERA DEL IEEO, DISPONIBLE PARA SU CONSULTA EN EL LINK. <a href="https://www.oaxaca.gob.mx/ieeo/sistema-de-evaluaciones-de-la-armonizacion-contable-sevac/">https://www.oaxaca.gob.mx/ieeo/sistema-de-evaluaciones-de-la-armonizacion-contable-sevac/</a>				LOS PADRES DE FAMILIA BRINDAN APOYO A LAS NIÑAS, NIÑOS Y ADOLESCENTES PARA CONCLUIR SU EDUCACIÓN BÁSICA.			

DATOS DE LA META							
Definición de la variable Meta:	1 - MIDE EL NUMERO DE ALUMNAS Y ALUMNOS BENEFICIADOS CON SERVICIOS EDUCATIVOS DE EDUCACION PRIMARIA						
Unidad de medida:	25 - NÚMERO						

LÍNEA BASE				VALOR PROGRAMADO ANUAL			
AÑO	2022	VALOR	325,084.00	AÑO	2024	VALOR	430,984.00

AVANCE TRIMESTRAL OBRA/ACTIVIDAD							
METAS	1er.TRIMESTRE	2o.TRIMESTRE	3er.TRIMESTRE	4o.TRIMESTRE	CUMPLIMIENTO DE METAS		
PROGRAMACIÓN INICIAL	107,746.00	107,746.00	107,746.00	107,746.00	T1+T2+T3+T4	430,984.00	
PROGRAMACIÓN ACTUALIZADA	107,746.00	107,746.00	0.00	0.00	T1+T2+T3+T4	215,492.00	
METAS ALCANZADAS	107,746.00	107,746.00	0.00	0.00	T1+T2+T3+T4	215,492.00	
PORCENTAJE ALCANZADO TRIMESTRAL	100.00	100.00	0.00	0.00	PORCENTAJE ALCANZADO ANUAL	50.00	

PORCENTAJE DE CUMPLIMIENTO ALCANZADO EN EL TRIMESTRE: 100.00 %

# REPORTE DE AVANCE DE GESTIÓN

## UR 531 - INSTITUTO ESTATAL DE EDUCACIÓN PÚBLICA DE OAXACA

### SEGUNDO TRIMESTRE 2024



**ALINEACIÓN PED:**

**ESTRATEGIA:** 03-INCREMENTAR LA COBERTURA DE LOS SERVICIOS DE EDUCACIÓN EN EL ESTADO, CON PERTINENCIA INTERCULTURAL E INCLUSIVA, QUE CONTRIBUYAN A ABATIR EL REZAGO EN LA EDUCACIÓN EN EL ESTADO  
**LÍNEAS DE ACCIÓN:** 01-AMPLIAR LA OFERTA EDUCATIVA EN EL ESTADO, PRIORIZANDO LAS ZONAS MARGINADAS DE CARÁCTER RURAL Y LAS PERSONAS VULNERABLES  
**UE:** 003-SUBDIRECCIÓN GENERAL DE SERVICIOS EDUCATIVOS

**MATRIZ DE INDICADORES PARA RESULTADOS:**

**COMPONENTE:** 288-SERVICIO EDUCATIVO DE NIVEL PRIMARIA  
**ACTIVIDAD:** 936-FUNCIÓN OPERATIVA DE LA ESCUELA DE NIVEL PRIMARIA

ESTRUCTURA PROGRAMÁTICA							
PROGRAMA		SUBPROGRAMA		PROYECTO		OBRA/ACTIVIDAD	
167-EDUCACIÓN INCLUYENTE E INTERCULTURAL		04-SERVICIOS EDUCATIVOS DE NIVEL PRIMARIA OTORGADOS		000--		002-FUNCIONAMIENTO DEL SISTEMA EDUCATIVO DEL NIVEL PRIMARIA	
POBLACIÓN O ÁREA DE ENFOQUE POTENCIAL	ATRIBUTO DE LA POBLACIÓN O ÁREA DE ENFOQUE:	NIÑO, NIÑA Y ADOLESCENTE		HOMBRES:	589342	MUJERES:	573611
				TOTAL:			1162953

PRESUPUESTO ANUAL							
Aprobado	Ampliación	Reducción	Modificado	EJERCIDO T1	EJERCIDO T2	EJERCIDO T3	EJERCIDO T4
225,547,627.56	268,978,116.00	115,638,724.38	378,887,019.18	15,983,435.33	261,032,447.11	0.00	0.00
				TOTAL EJERCIDO AL TRIMESTRE VIGENTE		277,015,882.44	

PRESUPUESTO TRIMESTRAL DE LA ACTIVIDAD							
Aprobado	Modificado	Comprometido	Devengado	Ejercido	% de Ejercido Vs. Modificado		
56,489,160.09	261,032,447.11	261,032,447.11	261,032,447.11	261,032,447.11	100.00		

DATOS DEL INDICADOR							
Nombre :				PORCENTAJE DE ESCUELAS DE NIVEL PRIMARIA CON SERVICIOS DE OPERACIÓN PAGADOS		Número de indicador :	
Definición :				MIDE EL PORCENTAJE DE ESCUELAS DE NIVEL PRIMARIA CON SERVICIOS DE OPERACIÓN PAGADOS			
Método de Cálculo :				(NÚMERO DE ESCUELAS DE NIVEL PRIMARIA CON SERVICIOS DE OPERACIÓN PAGADOS / NÚMERO TOTAL DE ESCUELAS DE NIVEL PRIMARIA)*100			
Tipo	Dimensión	Frecuencia de Medición	Forma de cálculo del indicador	Tipo de Valor	Sentido Esperado		
GESTIÓN	EFICACIA	TRIMESTRAL	PORCENTAJE	FLUJO	ASCENDENTE		
MEDIOS DE VERIFICACIÓN / FUENTE INFORMACIÓN				SUPUESTO			
PROGRAMA OPERATIVO ANUAL, DIRECCIÓN FINANCIERA, DISPONIBLE PARA CONSULTA EN EL LINK. <a href="https://www.oaxaca.gob.mx/ieepo/cumplimiento-igtaip/">https://www.oaxaca.gob.mx/ieepo/cumplimiento-igtaip/</a>				LAS TRANSFERENCIAS, ASIGNACIONES, SUBSIDIOS Y OTRAS AYUDAS SON MINISTRADAS EN TIEMPO Y FORMA.			

DATOS DE LA META							
Definición de la variable Meta:				1 - MIDE EL NÚMERO DE ESCUELAS DE NIVEL PRIMARIA CON SERVICIOS DE OPERACIÓN PAGADOS			
Unidad de medida:				25 - NÚMERO			

LÍNEA BASE				VALOR PROGRAMADO ANUAL			
AÑO	VALOR	0.00	AÑO	2024	VALOR	4,814.00	
AVANCE TRIMESTRAL OBRA/ACTIVIDAD							
METAS	1er.TRIMESTRE	2o.TRIMESTRE	3er.TRIMESTRE	4o.TRIMESTRE	CUMPLIMIENTO DE METAS		
PROGRAMACIÓN INICIAL	1,203.00	1,203.00	1,204.00	1,204.00	T1+T2+T3+T4	4,814.00	
PROGRAMACIÓN ACTUALIZADA	1,203.00	1,203.00	0.00	0.00	T1+T2+T3+T4	2,406.00	
METAS ALCANZADAS	1,203.00	1,203.00	0.00	0.00	T1+T2+T3+T4	2,406.00	
PORCENTAJE ALCANZADO TRIMESTRAL	100.00	100.00	0.00	0.00	PORCENTAJE ALCANZADO ANUAL	49.98	

PORCENTAJE DE CUMPLIMIENTO ALCANZADO EN EL TRIMESTRE: 100.00 %

# REPORTE DE AVANCE DE GESTIÓN

## UR 531 - INSTITUTO ESTATAL DE EDUCACIÓN PÚBLICA DE OAXACA

### SEGUNDO TRIMESTRE 2024



Gobierno del Estado

UE: 003-SUBDIRECCIÓN GENERAL DE SERVICIOS EDUCATIVOS

ESTRUCTURA PROGRAMATICA							
PROGRAMA		SUBPROGRAMA		PROYECTO		OBRA/ACTIVIDAD	
167-EDUCACIÓN INCLUYENTE E INTERCULTURAL		04-SERVICIOS EDUCATIVOS DE NIVEL PRIMARIA OTORGADOS		000--		005-ASESORIA ESPECIALIZADA EN IDIOMA INGLÉS A ALUMNOS DE PREESCOLAR Y PRIMARIA	
POBLACIÓN O ÁREA DE ENFOQUE POTENCIAL	ATRIBUTO DE LA POBLACIÓN O ÁREA DE ENFOQUE:	NIÑO, NIÑA Y ADOLESCENTE		HOMBRES:	589342	MUJERES:	573611
				TOTAL:			1162953
PRESUPUESTO ANUAL							
Aprobado	Ampliación	Reducción	Modificado	EJERCIDO T1	EJERCIDO T2	EJERCIDO T3	EJERCIDO T4
0.00	14,809,872.00	0.00	14,809,872.00	0.00	3,258,684.00	0.00	0.00
TOTAL EJERCIDO AL TRIMESTRE VIGENTE							3,258,684.00
PRESUPUESTO TRIMESTRAL DE LA ACTIVIDAD							
Aprobado	Modificado	Comprometido	Devengado	Ejercido	% de Ejercido Vs. Modificado		
0.00	3,258,684.00	3,258,684.00	3,258,684.00	3,258,684.00	100.00		
DATOS DEL INDICADOR							
Nombre :	PORCENTAJE DE ALUMNAS Y ALUMNOS DE EDUCACION BASICA ATENDIDOS EN LA ENSEÑANZA DEL IDIOMA INGLÉS			Número de indicador :	1256		
Definición :	MIDE EL PORCENTAJE DE ALUMNAS Y ALUMNOS DE EDUCACIÓN BÁSICA ATENDIDOS EN LA ENSEÑANZA DEL IDIOMA INGLÉS						
Método de Cálculo :	(NUMERO DE ALUMNAS Y ALUMNOS DE EDUCACIÓN BÁSICA ATENDIDOS EN LA ENSEÑANZA DEL IDIOMA INGLÉS/TOTAL DE ALUMNAS Y ALUMNOS DE EDUCACIÓN BÁSICA)*100						
Tipo	Dimensión	Frecuencia de Medición	Forma de cálculo del indicador	Tipo de Valor	Sentido Esperado		
GESTIÓN	EFICACIA	TRIMESTRAL	PORCENTAJE	ACUMULADO	ASCENDENTE		
MEDIOS DE VERIFICACIÓN / FUENTE INFORMACIÓN				SUPUESTO			
PROYECTO DE PRESUPUESTO DE EGRESOS DE LA FEDERACIÓN PARA EL EJERCICIO FISCAL 2023, DIPONIBLE PARA CONSULTA EN EL LINK: <a href="https://www.ppef.hacienda.gob.mx/work/models/8uLX2rB7/PPEF2023/mo2h2PK/paquete/egresos/Proyecto_Decreto.pdf">https://www.ppef.hacienda.gob.mx/work/models/8uLX2rB7/PPEF2023/mo2h2PK/paquete/egresos/Proyecto_Decreto.pdf</a>				LAS TRANSFERENCIAS, ASIGNACIONES, SUBSIDIOS Y OTRAS AYUDAS SON MINISTRADAS EN TIEMPO Y FORMA POR EL GOBIERNO FEDERAL.			
DATOS DE LA META							
Definición de la variable Meta:	1 - MIDE EL NUMERO DE ALUMNAS Y ALUMNOS DE EDUCACION BASICA ATENDIDOS EN LA ENSEÑANZA DEL IDIOMA INGLES						
Unidad de medida:	25 - NÚMERO						
LÍNEA BASE				VALOR PROGRAMADO ANUAL			
AÑO	2022	VALOR	36,189.00	AÑO	2024	VALOR	45,444.00
AVANCE TRIMESTRAL OBRA/ACTIVIDAD							
METAS	1er.TRIMESTRE	2o.TRIMESTRE	3er.TRIMESTRE	4o.TRIMESTRE	CUMPLIMIENTO DE METAS		
PROGRAMACIÓN INICIAL	0.00	15,148.00	15,148.00	15,148.00	T1+T2+T3+T4	45,444.00	
PROGRAMACIÓN ACTUALIZADA	0.00	15,148.00	0.00	0.00	T1+T2+T3+T4	15,148.00	
METAS ALCANZADAS	0.00	15,148.00	0.00	0.00	T1+T2+T3+T4	15,148.00	
PORCENTAJE ALCANZADO TRIMESTRAL	0.00	100.00	0.00	0.00	PORCENTAJE ALCANZADO ANUAL	33.33	

PORCENTAJE DE CUMPLIMIENTO ALCANZADO EN EL TRIMESTRE: 100.00 %

JEFE ADMINISTRATIVO  
C. ABEL JESÚS LEYVA GANDARILLAS  
OFICIAL MAYOR

TITULAR DE LA DEPENDENCIA/ENTIDAD  
C. EMILIO MONTERO PÉREZ  
DIRECTOR GENERAL

# REPORTE DE AVANCE DE GESTIÓN

## UR 531 - INSTITUTO ESTATAL DE EDUCACIÓN PÚBLICA DE OAXACA

### SEGUNDO TRIMESTRE 2024



Gobierno del Estado

**ALINEACIÓN PED:**

**ESTRATEGIA:** 01-INCREMENTAR EL ACCESO Y LA EFICIENCIA TERMINAL DE LOS SERVICIOS EDUCATIVOS, REDUCIENDO LA DESERCIÓN Y EL ABANDONO ESCOLAR  
**LÍNEAS DE ACCIÓN:** 01-IMPULSAR LOS PROYECTOS Y ACCIONES PARA INCREMENTAR LOS AÑOS PROMEDIO DE ESCOLARIDAD Y REDUCIR LA DESERCIÓN ESCOLAR  
**UE:** 003-SUBDIRECCIÓN GENERAL DE SERVICIOS EDUCATIVOS

**MATRIZ DE INDICADORES PARA RESULTADOS:**

**COMPONENTE:** 288-SERVICIO EDUCATIVO DE NIVEL PRIMARIA  
**ACTIVIDAD:** 1801-ACCION PARA EL FORTALECIMIENTO ACADÉMICO DEL NIVEL PRIMARIA

ESTRUCTURA PROGRAMATICA									
PROGRAMA		SUBPROGRAMA		PROYECTO			OBRA/ACTIVIDAD		
167-EDUCACIÓN INCLUYENTE E INTERCULTURAL		04-SERVICIOS EDUCATIVOS DE NIVEL PRIMARIA OTORGADOS		000--			008-APOYO PARA EL FORTALECIMIENTO ACADÉMICO DE ALUMNOS DE EDUCACIÓN PRIMARIA DE ESCUELAS PÚBLICAS		
POBLACIÓN O ÁREA DE ENFOQUE POTENCIAL	ATRIBUTO DE LA POBLACIÓN O ÁREA DE ENFOQUE:	NIÑO, NIÑA Y ADOLESCENTE		HOMBRES:	589342	MUJERES:	573611	TOTAL:	1162953

PRESUPUESTO ANUAL							
Aprobado	Ampliación	Reducción	Modificado	EJERCIDO T1	EJERCIDO T2	EJERCIDO T3	EJERCIDO T4
0.00	62,317,755.00	0.00	62,317,755.00	0.00	37,017,810.00	0.00	0.00
TOTAL EJERCIDO AL TRIMESTRE VIGENTE							37,017,810.00

PRESUPUESTO TRIMESTRAL DE LA ACTIVIDAD						
Aprobado	Modificado	Comprometido	Devengado	Ejercido	% de Ejercido Vs. Modificado	
0.00	37,017,810.00	37,017,810.00	37,017,810.00	37,017,810.00	100.00	

DATOS DEL INDICADOR						
Nombre :	PORCENTAJE DE ALUMNOS Y ALUMNAS DEL NIVEL PRIMARIA BENEFICIADAS CON ACCIONES DE FORTALECIMIENTO ACADÉMICO			Número de indicador :	2284	
Definición :	MIDE EL PORCENTAJE DE ALUMNOS Y ALUMNAS DEL NIVEL PRIMARIA BENEFICIADAS CON ACCIONES DE FORTALECIMIENTO ACADÉMICO					
Método de Cálculo :	(ALUMNOS Y ALUMNAS DEL NIVEL PRIMARIA BENEFICIADAS CON ACCIONES DE FORTALECIMIENTO ACADÉMICO / TOTAL DE ALUMNOS Y ALUMNAS DEL NIVEL PRIMARIA PROGRAMADOS A BENEFICIAR CON ACCIONES DE FORTALECIMIENTO ACADÉMICO)*100					
Tipo	Dimensión	Frecuencia de Medición	Forma de cálculo del indicador	Tipo de Valor	Sentido Esperado	
GESTIÓN	EFICACIA	TRIMESTRAL	PORCENTAJE	FLUJO	ASCENDENTE	

MEDIOS DE VERIFICACIÓN / FUENTE INFORMACIÓN			SUPUESTO			
SISTEMA DE EVALUACIONES DE LA ARMONIZACIÓN CONTABLE (SEVAC), DIRECCIÓN FINANCIERA DEL IEEO, DISPONIBLE PARA SU CONSULTA EN EL LINK. <a href="https://www.oaxaca.gob.mx/ieeo/sistema-de-evaluaciones-de-la-armonizacion-contable-sevac/">HTTPS://WWW.OAXACA.GOB.MX/IEEO/SISTEMA-DE-EVALUACIONES-DE-LA-ARMONIZACION-CONTABLE-SEVAC/</a>			LOS PADRES DE FAMILIA BRINDAN APOYO A LAS NIÑAS, NIÑOS Y ADOLESCENTES PARA CONCLUIR SU EDUCACIÓN BÁSICA.			

DATOS DE LA META						
Definición de la variable Meta:	1 - MIDE EL NÚMERO DE ALUMNOS Y ALUMNAS DEL NIVEL PRIMARIA BENEFICIADAS CON ACCIONES DE FORTALECIMIENTO ACADÉMICO					
Unidad de medida:	25 - NÚMERO					

LÍNEA BASE				VALOR PROGRAMADO ANUAL			
AÑO	2020	VALOR	0.00	AÑO	2024	VALOR	197,465.00

AVANCE TRIMESTRAL OBRA/ACTIVIDAD							
METAS	1er.TRIMESTRE	2o.TRIMESTRE	3er.TRIMESTRE	4o.TRIMESTRE	CUMPLIMIENTO DE METAS		
PROGRAMACIÓN INICIAL	0.00	91,402.00	106,063.00	0.00	T1+T2+T3+T4	197,465.00	
PROGRAMACIÓN ACTUALIZADA	0.00	91,402.00	0.00	0.00	T1+T2+T3+T4	91,402.00	
METAS ALCANZADAS	0.00	58,707.00	0.00	0.00	T1+T2+T3+T4	58,707.00	
PORCENTAJE ALCANZADO TRIMESTRAL	0.00	64.23	0.00	0.00	PORCENTAJE ALCANZADO ANUAL	29.73	

PORCENTAJE DE CUMPLIMIENTO ALCANZADO EN EL TRIMESTRE: 64.23 %

# REPORTE DE AVANCE DE GESTIÓN

## UR 531 - INSTITUTO ESTATAL DE EDUCACIÓN PÚBLICA DE OAXACA

### SEGUNDO TRIMESTRE 2024



Gobierno del Estado

**ALINEACIÓN PED:**

**ESTRATEGIA:** 03-INCREMENTAR LA COBERTURA DE LOS SERVICIOS DE EDUCACIÓN EN EL ESTADO, CON PERTINENCIA INTERCULTURAL E INCLUSIVA, QUE CONTRIBUYAN A ABATIR EL REZAGO EN LA EDUCACIÓN EN EL ESTADO  
**LÍNEAS DE ACCIÓN:** 01-AMPLIAR LA OFERTA EDUCATIVA EN EL ESTADO, PRIORIZANDO LAS ZONAS MARGINADAS DE CARÁCTER RURAL Y LAS PERSONAS VULNERABLES  
**UE:** 003-SUBDIRECCIÓN GENERAL DE SERVICIOS EDUCATIVOS

**MATRIZ DE INDICADORES PARA RESULTADOS:**

**COMPONENTE:** 289-SERVICIO EDUCATIVO DE NIVEL SECUNDARIA  
**ACTIVIDAD:** 938-SERVICIO EDUCATIVO DE NIVEL SECUNDARIA

ESTRUCTURA PROGRAMATICA							
PROGRAMA		SUBPROGRAMA		PROYECTO		OBRA/ACTIVIDAD	
167-EDUCACIÓN INCLUYENTE E INTERCULTURAL		05-SERVICIOS EDUCATIVOS DE NIVEL SECUNDARIA OTORGADOS		000--		001-PRESTACIÓN DEL SERVICIO EDUCATIVO DEL NIVEL SECUNDARIA	
POBLACIÓN O ÁREA DE ENFOQUE POTENCIAL	ATRIBUTO DE LA POBLACIÓN O ÁREA DE ENFOQUE:	NIÑO, NIÑA Y ADOLESCENTE		HOMBRES:	589342	MUJERES:	573611
						TOTAL:	1162953

PRESUPUESTO ANUAL							
Aprobado	Ampliación	Reducción	Modificado	EJERCIDO T1	EJERCIDO T2	EJERCIDO T3	EJERCIDO T4
7,689,208,304.07	0.00	0.00	7,689,208,304.07	1,542,774,556.66	1,762,049,886.41	0.00	0.00
						TOTAL EJERCIDO AL TRIMESTRE VIGENTE	3,304,824,443.07

PRESUPUESTO TRIMESTRAL DE LA ACTIVIDAD							
Aprobado	Modificado	Comprometido	Devengado	Ejercido	% de Ejercido Vs. Modificado		
1,759,640,338.16	1,762,049,886.41	1,762,049,886.41	1,762,049,886.41	1,762,049,886.41	100.00		

DATOS DEL INDICADOR							
Nombre :	PORCENTAJE DE ALUMNAS Y ALUMNOS BENEFICIADOS CON SERVICIOS EDUCATIVOS DE EDUCACION SECUNDARIA			Número de indicador :	1260		
Definición :	MIDE EL PORCENTAJE DE ALUMNAS Y ALUMNOS BENEFICIADOS CON SERVICIOS EDUCATIVOS DE EDUCACION SECUNDARIA						
Método de Cálculo :	(NUMERO DE ALUMNAS Y ALUMNOS BENEFICIADOS CON SERVICIOS EDUCATIVOS DE NIVEL SECUNDARIA/TOTAL DE NIÑAS, NIÑOS Y ADOLESCENTES DE 12 A 14 AÑOS DE EDAD)*100						
Tipo	Dimensión	Frecuencia de Medición	Forma de cálculo del indicador	Tipo de Valor	Sentido Esperado		
GESTIÓN	EFICACIA	TRIMESTRAL	PORCENTAJE	ACUMULADO	ASCENDENTE		
MEDIOS DE VERIFICACIÓN / FUENTE INFORMACIÓN				SUPUESTO			
SISTEMA DE EVALUACIONES DE LA ARMONIZACIÓN CONTABLE (SEVAC), DIRECCION FINANCIERA DEL IEEO, DISPONIBLE PARA SU CONSULTA EN EL LINK. <a href="https://www.oaxaca.gob.mx/ieeo/sistema-de-evaluaciones-de-la-armonizacion-contable-sevac/">https://www.oaxaca.gob.mx/ieeo/sistema-de-evaluaciones-de-la-armonizacion-contable-sevac/</a>				LOS PADRES DE FAMILIA BRINDAN APOYO A LOS ADOLESCENTES DE EDUCACION SECUNDARIA PARA CONCLUIR SU EDUCACION BÁSICA.			

DATOS DE LA META							
Definición de la variable Meta:	1 - MIDE EL NUMERO DE ALUMNAS Y ALUMNOS BENEFICIADOS CON SERVICIOS EDUCATIVOS DE EDUCACION SECUNDARIA						
Unidad de medida:	25 - NÚMERO						

LÍNEA BASE				VALOR PROGRAMADO ANUAL			
AÑO	2022	VALOR	151,907.00	AÑO	2024	VALOR	184,340.00

AVANCE TRIMESTRAL OBRA/ACTIVIDAD							
METAS	1er.TRIMESTRE	2o.TRIMESTRE	3er.TRIMESTRE	4o.TRIMESTRE	CUMPLIMIENTO DE METAS		
PROGRAMACIÓN INICIAL	46,085.00	46,085.00	46,085.00	46,085.00	T1+T2+T3+T4	184,340.00	
PROGRAMACIÓN ACTUALIZADA	46,085.00	46,085.00	0.00	0.00	T1+T2+T3+T4	92,170.00	
METAS ALCANZADAS	46,152.00	46,152.00	0.00	0.00	T1+T2+T3+T4	92,304.00	
PORCENTAJE ALCANZADO TRIMESTRAL	100.15	100.15	0.00	0.00	PORCENTAJE ALCANZADO ANUAL	50.07	

PORCENTAJE DE CUMPLIMIENTO ALCANZADO EN EL TRIMESTRE: 100.15 %

# REPORTE DE AVANCE DE GESTIÓN

## UR 531 - INSTITUTO ESTATAL DE EDUCACIÓN PÚBLICA DE OAXACA

### SEGUNDO TRIMESTRE 2024



**ALINEACIÓN PED:**

**ESTRATEGIA:** 03-INCREMENTAR LA COBERTURA DE LOS SERVICIOS DE EDUCACIÓN EN EL ESTADO, CON PERTINENCIA INTERCULTURAL E INCLUSIVA, QUE CONTRIBUYAN A ABATIR EL REZAGO EN LA EDUCACIÓN EN EL ESTADO  
**LÍNEAS DE ACCIÓN:** 01-AMPLIAR LA OFERTA EDUCATIVA EN EL ESTADO, PRIORIZANDO LAS ZONAS MARGINADAS DE CARÁCTER RURAL Y LAS PERSONAS VULNERABLES  
**UE:** 003-SUBDIRECCIÓN GENERAL DE SERVICIOS EDUCATIVOS

**MATRIZ DE INDICADORES PARA RESULTADOS:**

**COMPONENTE:** 289-SERVICIO EDUCATIVO DE NIVEL SECUNDARIA  
**ACTIVIDAD:** 939-FUNCIÓN OPERATIVA DE LA ESCUELA DE NIVEL SECUNDARIA

ESTRUCTURA PROGRAMÁTICA									
PROGRAMA		SUBPROGRAMA		PROYECTO			OBRA/ACTIVIDAD		
167-EDUCACIÓN INCLUYENTE E INTERCULTURAL		05-SERVICIOS EDUCATIVOS DE NIVEL SECUNDARIA OTORGADOS		000--			002-FUNCIONAMIENTO DEL SISTEMA EDUCATIVO DEL NIVEL SECUNDARIA		
POBLACIÓN O ÁREA DE ENFOQUE POTENCIAL	ATRIBUTO DE LA POBLACIÓN O ÁREA DE ENFOQUE:	NIÑO, NIÑA Y ADOLESCENTE		HOMBRES:	589342	MUJERES:	573611	TOTAL:	1162953

PRESUPUESTO ANUAL							
Aprobado	Ampliación	Reducción	Modificado	EJERCIDO T1	EJERCIDO T2	EJERCIDO T3	EJERCIDO T4
149,246,327.05	788,125.75	70,991,949.42	79,042,503.38	15,325,599.46	16,127,373.18	0.00	0.00
TOTAL EJERCIDO AL TRIMESTRE VIGENTE						31,452,972.64	

PRESUPUESTO TRIMESTRAL DE LA ACTIVIDAD						
Aprobado	Modificado	Comprometido	Devengado	Ejercido	% de Ejercido Vs. Modificado	
38,312,666.40	16,127,373.18	16,127,373.18	16,127,373.18	16,127,373.18	100.00	

DATOS DEL INDICADOR							
Nombre :				PORCENTAJE DE ESCUELAS DE NIVEL SECUNDARIA CON SERVICIOS DE OPERACIÓN PAGADOS		Número de indicador :	
Definición :				MIDE EL PORCENTAJE DE ESCUELAS DE NIVEL SECUNDARIA CON SERVICIOS DE OPERACIÓN PAGADOS			
Método de Cálculo :				(NÚMERO DE ESCUELAS DE NIVEL SECUNDARIA CON SERVICIOS DE OPERACIÓN PAGADOS / NÚMERO TOTAL DE ESCUELAS DE NIVEL SECUNDARIA)*100			
Tipo	Dimensión	Frecuencia de Medición	Forma de cálculo del indicador	Tipo de Valor	Sentido Esperado		
GESTIÓN	EFICACIA	TRIMESTRAL	PORCENTAJE	FLUJO	ASCENDENTE		
MEDIOS DE VERIFICACIÓN / FUENTE INFORMACIÓN				SUPUESTO			
PROGRAMA OPERATIVO ANUAL, DIRECCIÓN FINANCIERA, DISPONIBLE PARA CONSULTA EN EL LINK. <a href="https://www.oaxaca.gob.mx/ieepo/cumplimiento-igtaip/">https://www.oaxaca.gob.mx/ieepo/cumplimiento-igtaip/</a>				LAS TRANSFERENCIAS, ASIGNACIONES, SUBSIDIOS Y OTRAS AYUDAS SON MINISTRADAS EN TIEMPO Y FORMA.			

DATOS DE LA META							
Definición de la variable Meta:				1 - MIDE EL NÚMERO DE ESCUELAS DE NIVEL SECUNDARIA CON SERVICIOS DE OPERACIÓN PAGADOS			
Unidad de medida:				25 - NÚMERO			

LÍNEA BASE				VALOR PROGRAMADO ANUAL			
AÑO	VALOR	0.00		AÑO	2024	VALOR	2,180.00
AVANCE TRIMESTRAL OBRA/ACTIVIDAD							
METAS	1er.TRIMESTRE	2o.TRIMESTRE	3er.TRIMESTRE	4o.TRIMESTRE	CUMPLIMIENTO DE METAS		
PROGRAMACIÓN INICIAL	545.00	545.00	545.00	545.00	T1+T2+T3+T4	2,180.00	
PROGRAMACIÓN ACTUALIZADA	545.00	545.00	0.00	0.00	T1+T2+T3+T4	1,090.00	
METAS ALCANZADAS	545.00	545.00	0.00	0.00	T1+T2+T3+T4	1,090.00	
PORCENTAJE ALCANZADO TRIMESTRAL	100.00	100.00	0.00	0.00	PORCENTAJE ALCANZADO ANUAL	50.00	

PORCENTAJE DE CUMPLIMIENTO ALCANZADO EN EL TRIMESTRE: 100.00 %

# REPORTE DE AVANCE DE GESTIÓN

## UR 531 - INSTITUTO ESTATAL DE EDUCACIÓN PÚBLICA DE OAXACA

### SEGUNDO TRIMESTRE 2024



Gobierno del Estado

**ALINEACIÓN PED:**

**ESTRATEGIA:** 01-INCREMENTAR EL ACCESO Y LA EFICIENCIA TERMINAL DE LOS SERVICIOS EDUCATIVOS, REDUCIENDO LA DESERCIÓN Y EL ABANDONO ESCOLAR  
**LÍNEAS DE ACCIÓN:** 01-IMPULSAR LOS PROYECTOS Y ACCIONES PARA INCREMENTAR LOS AÑOS PROMEDIO DE ESCOLARIDAD Y REDUCIR LA DESERCIÓN ESCOLAR  
**UE:** 003-SUBDIRECCIÓN GENERAL DE SERVICIOS EDUCATIVOS

**MATRIZ DE INDICADORES PARA RESULTADOS:**

**COMPONENTE:** 289-SERVICIO EDUCATIVO DE NIVEL SECUNDARIA  
**ACTIVIDAD:** 1802-ACCION PARA EL FORTALECIMIENTO ACADÉMICO DEL NIVEL SECUNDARIA

ESTRUCTURA PROGRAMATICA									
PROGRAMA		SUBPROGRAMA		PROYECTO			OBRA/ACTIVIDAD		
167-EDUCACIÓN INCLUYENTE E INTERCULTURAL		05-SERVICIOS EDUCATIVOS DE NIVEL SECUNDARIA OTORGADOS		000--			003-APOYO PARA EL FORTALECIMIENTO ACADÉMICO DE ALUMNOS DE EDUCACIÓN SECUNDARIA DE ESCUELAS PÚBLICAS		
POBLACIÓN O ÁREA DE ENFOQUE POTENCIAL	ATRIBUTO DE LA POBLACIÓN O ÁREA DE ENFOQUE:	NIÑO, NIÑA Y ADOLESCENTE		HOMBRES:	589342	MUJERES:	573611	TOTAL:	1162953

PRESUPUESTO ANUAL							
Aprobado	Ampliación	Reducción	Modificado	EJERCIDO T1	EJERCIDO T2	EJERCIDO T3	EJERCIDO T4
0.00	32,616,270.00	0.00	32,616,270.00	0.00	17,904,645.00	0.00	0.00
TOTAL EJERCIDO AL TRIMESTRE VIGENTE							17,904,645.00

PRESUPUESTO TRIMESTRAL DE LA ACTIVIDAD						
Aprobado	Modificado	Comprometido	Devengado	Ejercido	% de Ejercido Vs. Modificado	
0.00	17,904,645.00	17,904,645.00	17,904,645.00	17,904,645.00	100.00	

**DATOS DEL INDICADOR**

<b>Nombre :</b>	PORCENTAJE DE ALUMNOS Y ALUMNAS DEL NIVEL SECUNDARIA BENEFICIADAS CON ACCIONES DE FORTALECIMIENTO ACADÉMICO		<b>Número de indicador :</b>	2285		
<b>Definición :</b>	MIDE EL PORCENTAJE DE ALUMNOS Y ALUMNAS DEL NIVEL SECUNDARIA BENEFICIADAS CON ACCIONES DE FORTALECIMIENTO ACADÉMICO					
<b>Método de Cálculo :</b>	ALUMNOS Y ALUMNAS DEL NIVEL SECUNDARIA BENEFICIADAS CON ACCIONES DE FORTALECIMIENTO ACADÉMICO / TOTAL DE ALUMNOS Y ALUMNAS DEL NIVEL SECUNDARIA PROGRAMADOS A BENEFICIAR CON ACCIONES DE FORTALECIMIENTO ACADÉMICO)*100					

Tipo	Dimensión	Frecuencia de Medición	Forma de cálculo del indicador	Tipo de Valor	Sentido Esperado
GESTIÓN	EFICACIA	TRIMESTRAL	PORCENTAJE	FLUJO	ASCENDENTE

MEDIOS DE VERIFICACIÓN / FUENTE INFORMACIÓN	SUPUESTO
SISTEMA DE EVALUACIONES DE LA ARMONIZACIÓN CONTABLE (SEVAC), DIRECCIÓN FINANCIERA DEL IEPO, DISPONIBLE PARA SU CONSULTA EN EL LINK. <a href="https://www.oaxaca.gob.mx/iepo/sistema-de-evaluaciones-de-la-armonizacion-contable-sevac/">HTTPS://WWW.OAXACA.GOB.MX/IEPO/SISTEMA-DE-EVALUACIONES-DE-LA-ARMONIZACION-CONTABLE-SEVAC/</a>	LOS PADRES DE FAMILIA BRINDAN APOYO A LAS NIÑAS, NIÑOS Y ADOLESCENTES PARA CONCLUIR SU EDUCACIÓN BÁSICA.

**DATOS DE LA META**

<b>Definición de la variable Meta:</b>	1 - MIDE EL NÚMERO DE ALUMNOS Y ALUMNAS DEL NIVEL SECUNDARIA BENEFICIADAS CON ACCIONES DE FORTALECIMIENTO ACADÉMICO					
<b>Unidad de medida:</b>	25 - NÚMERO					

LÍNEA BASE				VALOR PROGRAMADO ANUAL			
AÑO	2020	VALOR	0.00	AÑO	2024	VALOR	107,834.00

METAS	AVANCE TRIMESTRAL OBRA/ACTIVIDAD				CUMPLIMIENTO DE METAS
	1er.TRIMESTRE	2o.TRIMESTRE	3er.TRIMESTRE	4o.TRIMESTRE	
PROGRAMACIÓN INICIAL	0.00	44,209.00	63,625.00	0.00	T1+T2+T3+T4 107,834.00
PROGRAMACIÓN ACTUALIZADA	0.00	44,209.00	0.00	0.00	T1+T2+T3+T4 44,209.00
METAS ALCANZADAS	0.00	25,648.00	0.00	0.00	T1+T2+T3+T4 25,648.00
PORCENTAJE ALCANZADO TRIMESTRAL	0.00	58.02	0.00	0.00	PORCENTAJE ALCANZADO ANUAL 23.78

PORCENTAJE DE CUMPLIMIENTO ALCANZADO EN EL TRIMESTRE: 58.02 %



# REPORTE DE AVANCE DE GESTIÓN

## UR 531 - INSTITUTO ESTATAL DE EDUCACIÓN PÚBLICA DE OAXACA

### SEGUNDO TRIMESTRE 2024



**ALINEACIÓN PED:**

**ESTRATEGIA:** 02-MEJORAR LA CALIDAD DEL SERVICIO EN TODOS LOS NIVELES EDUCATIVOS

**LÍNEAS DE ACCIÓN:** 03-MEJORAR LOS PROCESOS ADMINISTRATIVOS CON TRANSPARENCIA Y RENDICIÓN DE CUENTAS EN EL QUEHACER INSTITUCIONAL DE LA EDUCACIÓN BÁSICA

**UE:** 002-OFICIALÍA MAYOR

**MATRIZ DE INDICADORES PARA RESULTADOS:**

**COMPONENTE:** 290-PERSONA BENEFICIADA CON EL CUMPLIMIENTO DE LA DISCIPLINA FINANCIERA EN EL QUEHACER EDUCATIVO

**ACTIVIDAD:** 940-SERVICIO DIRECTIVO Y ADMINISTRATIVO

ESTRUCTURA PROGRAMATICA									
PROGRAMA		SUBPROGRAMA		PROYECTO			OBRA/ACTIVIDAD		
167-EDUCACIÓN INCLUYENTE E INTERCULTURAL		06-DISCIPLINA FINANCIERA EN EL QUEHACER EDUCATIVO IMPLEMENTADA		000-- -			001-PRESTACIÓN DE SERVICIOS ADMINISTRATIVOS		
POBLACIÓN O ÁREA DE ENFOQUE POTENCIAL	ATRIBUTO DE LA POBLACIÓN O ÁREA DE ENFOQUE:	NIÑO, NIÑA Y ADOLESCENTE		HOMBRES:	589342	MUJERES:	573611	TOTAL:	1162953
PRESUPUESTO ANUAL									
Aprobado	Ampliación	Reducción	Modificado	EJERCIDO T1		EJERCIDO T2		EJERCIDO T3	
1,848,929,079.74	1,302,958.69	0.00	1,850,232,038.43	376,521,977.22		432,787,022.35		0.00	
								TOTAL EJERCIDO AL TRIMESTRE VIGENTE	
								809,308,999.57	
PRESUPUESTO TRIMESTRAL DE LA ACTIVIDAD									
Aprobado		Modificado		Comprometido		Devengado		Ejercido	
416,507,904.70		432,787,022.35		432,787,022.35		432,787,022.35		432,787,022.35	
								% de Ejercido Vs. Modificado	
								100.00	
DATOS DEL INDICADOR									
Nombre :	PORCENTAJE DEL PERSONAL ADMINISTRATIVO DE LAS AREAS ADMINISTRATIVAS PAGADO POR LA PRESTACION DE SERVICIOS				Número de indicador :	1269			
Definición :	MIDE EL PORCENTAJE DEL PERSONAL ADMINISTRATIVO DE LAS AREAS ADMINISTRATIVAS PAGADO POR LA PRESTACION DE SERVICIOS								
Método de Cálculo :	(NUMERO DEL PERSONAL ADMINISTRATIVO DE LAS AREAS ADMINISTRATIVAS PAGADO POR LA PRESTACION DE SERVICIOS/TOTAL DEL PERSONAL ADMINISTRATIVO DE LAS AREAS ADMINISTRATIVAS DEL INSTITUTO) *100								
Tipo	Dimensión		Frecuencia de Medición		Forma de cálculo del indicador		Tipo de Valor		Sentido Esperado
GESTIÓN	EFICACIA		TRIMESTRAL		PORCENTAJE		ACUMULADO		ASCENDENTE
MEDIOS DE VERIFICACIÓN / FUENTE INFORMACIÓN					SUPUESTO				
SISTEMA DE EVALUACIONES DE LA ARMONIZACIÓN CONTABLE (SEVAC), DIRECCIÓN FINANCIERA DEL IEEO, DISPONIBLE PARA SU CONSULTA EN EL LINK. <a href="https://www.oaxaca.gob.mx/ieeo/sistema-de-evaluaciones-de-la-armonizacion-contable-sevac/">https://www.oaxaca.gob.mx/ieeo/sistema-de-evaluaciones-de-la-armonizacion-contable-sevac/</a>					LAS TRANSFERENCIAS, ASIGNACIONES, SUBSIDIOS Y OTRAS AYUDAS SON SUFICIENTES PARA CUBRIR LAS NECESIDADES OPERATIVAS DE LA DEPENDENCIA.				
DATOS DE LA META									
Definición de la variable Meta:	1 - MIDE EL NUMERO DEL PERSONAL ADMINISTRATIVO DE LAS AREAS ADMINISTRATIVAS PAGADO POR LA PRESTACION DE SERVICIOS								
Unidad de medida:	25 - NÚMERO								
LÍNEA BASE					VALOR PROGRAMADO ANUAL				
AÑO	2022		VALOR		12,468.00		AÑO	2024	
								VALOR	
								16,589.00	
AVANCE TRIMESTRAL OBRA/ACTIVIDAD									
METAS	1er.TRIMESTRE		2o.TRIMESTRE		3er.TRIMESTRE		4o.TRIMESTRE		CUMPLIMIENTO DE METAS
PROGRAMACIÓN INICIAL	4,145.00		4,148.00		4,148.00		4,148.00		T1+T2+T3+T4
PROGRAMACIÓN ACTUALIZADA	4,145.00		4,148.00		0.00		0.00		T1+T2+T3+T4
METAS ALCANZADAS	4,145.00		4,148.00		0.00		0.00		T1+T2+T3+T4
PORCENTAJE ALCANZADO TRIMESTRAL	100.00		100.00		0.00		0.00		PORCENTAJE ALCANZADO ANUAL
									49.99

PORCENTAJE DE CUMPLIMIENTO ALCANZADO EN EL TRIMESTRE: 100.00 %

**REPORTE DE AVANCE DE GESTIÓN  
UR 531 - INSTITUTO ESTATAL DE EDUCACIÓN PÚBLICA DE OAXACA  
SEGUNDO TRIMESTRE 2024**



UE: 002-OFICIALÍA MAYOR

ESTRUCTURA PROGRAMATICA													
PROGRAMA		SUBPROGRAMA		PROYECTO			OBRA/ACTIVIDAD						
167-EDUCACIÓN INCLUYENTE E INTERCULTURAL		06-DISCIPLINA FINANCIERA EN EL QUEHACER EDUCATIVO IMPLEMENTADA		000-- -			002-PRESTACIÓN DE SERVICIOS DIRECTIVOS EN ÁREAS ADMINISTRATIVAS						
POBLACIÓN O ÁREA DE ENFOQUE POTENCIAL	ATRIBUTO DE LA POBLACIÓN O ÁREA DE ENFOQUE:	NIÑO, NIÑA Y ADOLESCENTE		HOMBRES:	589342	MUJERES:	573611	TOTAL:	1162953				
PRESUPUESTO ANUAL													
Aprobado	Ampliación	Reducción	Modificado	EJERCIDO T1		EJERCIDO T2		EJERCIDO T3					
64,509,783.95	0.00	0.00	64,509,783.95	13,021,054.50		13,691,283.43		0.00					
								TOTAL EJERCIDO AL TRIMESTRE VIGENTE		26,712,337.93			
PRESUPUESTO TRIMESTRAL DE LA ACTIVIDAD													
Aprobado		Modificado		Comprometido		Devengado		Ejercido					
13,360,275.19		13,691,283.43		13,691,283.43		13,691,283.43		13,691,283.43					
DATOS DEL INDICADOR													
Nombre :	PORCENTAJE DE PERSONAL DIRECTIVO DE LAS AREAS ADMINISTRATIVAS PAGADO POR LA PRESTACION DE SERVICIOS				Número de indicador :	1267							
Definición :	MIDE EL PORCENTAJE DE PERSONAL DIRECTIVO DE LAS AREAS ADMINISTRATIVAS PAGADO POR LA PRESTACION DE SERVICIOS												
Método de Cálculo :	(NUMERO DE PERSONAL DIRECTIVO DE LAS AREAS ADMINISTRATIVAS PAGADO POR LA PRESTACION DE SERVICIOS /TOTAL DE PERSONAL DIRECTIVO DE LAS AREAS ADMINISTRATIVAS DEL INSTITUTO) *100												
Tipo	Dimensión		Frecuencia de Medición		Forma de cálculo del indicador		Tipo de Valor		Sentido Esperado				
GESTIÓN	EFICACIA		TRIMESTRAL		PORCENTAJE		ACUMULADO		ASCENDENTE				
MEDIOS DE VERIFICACIÓN / FUENTE INFORMACIÓN					SUPUESTO								
SISTEMA DE EVALUACIONES DE LA ARMONIZACIÓN CONTABLE (SEVAC), DIRECCIÓN FINANCIERA DEL IEPEO, DISPONIBLE PARA SU CONSULTA EN EL LINK. <a href="https://www.oaxaca.gob.mx/ieepo/sistema-de-evaluaciones-de-la-armonizacion-contable-sevac/">https://www.oaxaca.gob.mx/ieepo/sistema-de-evaluaciones-de-la-armonizacion-contable-sevac/</a>					LAS TRANSFERENCIAS, ASIGNACIONES, SUBSIDIOS Y OTRAS AYUDAS SON SUFICIENTES PARA CUBRIR LAS NECESIDADES OPERATIVAS DE LA DEPENDENCIA.								
DATOS DE LA META													
Definición de la variable Meta:	1 - MIDE EL NUMERO DE PERSONAL DIRECTIVO DE LAS AREAS ADMINISTRATIVAS PAGADO POR LA PRESTACION DE SERVICIOS												
Unidad de medida:	25 - NÚMERO												
LÍNEA BASE					VALOR PROGRAMADO ANUAL								
AÑO	2022		VALOR		157.00		AÑO	2024		VALOR		209.00	
AVANCE TRIMESTRAL OBRA/ACTIVIDAD													
METAS	1er.TRIMESTRE		2o.TRIMESTRE		3er.TRIMESTRE		4o.TRIMESTRE		CUMPLIMIENTO DE METAS				
PROGRAMACIÓN INICIAL	52.00	52.00	52.00	53.00	52.00	52.00	T1+T2+T3+T4	209.00					
PROGRAMACIÓN ACTUALIZADA	52.00	52.00	0.00	0.00	0.00	T1+T2+T3+T4	104.00						
METAS ALCANZADAS	52.00	52.00	0.00	0.00	0.00	T1+T2+T3+T4	104.00						
PORCENTAJE ALCANZADO TRIMESTRAL	100.00	100.00	0.00	0.00	0.00	PORCENTAJE ALCANZADO ANUAL	49.76						

PORCENTAJE DE CUMPLIMIENTO ALCANZADO EN EL TRIMESTRE: 100.00 %

# REPORTE DE AVANCE DE GESTIÓN

## UR 531 - INSTITUTO ESTATAL DE EDUCACIÓN PÚBLICA DE OAXACA

### SEGUNDO TRIMESTRE 2024



Gobierno del Estado

#### ALINEACIÓN PED:

ESTRATEGIA: 02-MEJORAR LA CALIDAD DEL SERVICIO EN TODOS LOS NIVELES EDUCATIVOS

LÍNEAS DE ACCIÓN: 03-MEJORAR LOS PROCESOS ADMINISTRATIVOS CON TRANSPARENCIA Y RENDICIÓN DE CUENTAS EN EL QUEHACER INSTITUCIONAL DE LA EDUCACIÓN BÁSICA

UE: 002-OFICIALÍA MAYOR

#### MATRIZ DE INDICADORES PARA RESULTADOS:

COMPONENTE: 290-PERSONA BENEFICIADA CON EL CUMPLIMIENTO DE LA DISCIPLINA FINANCIERA EN EL QUEHACER EDUCATIVO

ACTIVIDAD: 941-FUNCIÓN OPERATIVA DEL ÁREA ADMINISTRATIVA

ESTRUCTURA PROGRAMATICA											
PROGRAMA		SUBPROGRAMA		PROYECTO			OBRA/ACTIVIDAD				
167-EDUCACIÓN INCLUYENTE E INTERCULTURAL		06-DISCIPLINA FINANCIERA EN EL QUEHACER EDUCATIVO IMPLEMENTADA		000--			003-FUNCIONAMIENTO DE LAS ÁREAS ADMINISTRATIVAS				
POBLACIÓN O ÁREA DE ENFOQUE POTENCIAL	ATRIBUTO DE LA POBLACIÓN O ÁREA DE ENFOQUE:	NIÑO, NIÑA Y ADOLESCENTE		HOMBRES:	589342	MUJERES:	573611	TOTAL:	1162953		
PRESUPUESTO ANUAL											
Aprobado	Ampliación	Reducción	Modificado	EJERCIDO T1		EJERCIDO T2		EJERCIDO T3			
430,138,305.39	542,703,353.76	113,893,762.33	858,947,896.82	367,665,780.78		251,441,592.29		0.00			
								TOTAL EJERCIDO AL TRIMESTRE VIGENTE			
								619,107,373.07			
PRESUPUESTO TRIMESTRAL DE LA ACTIVIDAD											
Aprobado		Modificado		Comprometido		Devengado		Ejercido			
77,781,806.95		251,441,592.29		251,441,592.29		251,441,592.29		251,441,592.29			
								% de Ejercido Vs. Modificado			
								100.00			
DATOS DEL INDICADOR											
Nombre :	PORCENTAJE DE LAS AREAS ADMINISTRATIVAS CON FUNCIONAMIENTO OPERATIVO				Número de indicador :	1271					
Definición :	MIDE EL PORCENTAJE DE LAS AREAS ADMINISTRATIVAS CON FUNCIONAMIENTO OPERATIVO										
Método de Cálculo :	(NUMERO DE AREAS ADMINISTRATIVAS CON FUNCIONAMIENTO OPERATIVO/TOTAL DE AREAS ADMINISTRATIVAS DEL INSTITUTO) *100										
Tipo	Dimensión		Frecuencia de Medición		Forma de cálculo del indicador		Tipo de Valor		Sentido Esperado		
GESTIÓN	EFICACIA		TRIMESTRAL		PORCENTAJE		ACUMULADO		ASCENDENTE		
MEDIOS DE VERIFICACIÓN / FUENTE INFORMACIÓN					SUPUESTO						
SISTEMA DE EVALUACIONES DE LA ARMONIZACIÓN CONTABLE (SEVAC), DIRECCIÓN FINANCIERA DEL IEEO, DISPONIBLE PARA SU CONSULTA EN EL LINK. <a href="https://www.oaxaca.gob.mx/ieeo/sistema-de-evaluaciones-de-la-armonizacion-contable-sevac/">https://www.oaxaca.gob.mx/ieeo/sistema-de-evaluaciones-de-la-armonizacion-contable-sevac/</a>					LAS TRANSFERENCIAS, ASIGNACIONES, SUBSIDIOS Y OTRAS AYUDAS SON SUFICIENTES PARA CUBRIR LAS NECESIDADES OPERATIVAS DE LA DEPENDENCIA.						
DATOS DE LA META											
Definición de la variable Meta:	1 - MIDE EL NUMERO DE LAS AREAS ADMINISTRATIVAS CON FUNCIONAMIENTO OPERATIVO										
Unidad de medida:	25 - NÚMERO										
LÍNEA BASE					VALOR PROGRAMADO ANUAL						
AÑO	2022		VALOR	176.00		AÑO	2024		VALOR	234.00	
AVANCE TRIMESTRAL OBRA/ACTIVIDAD											
METAS	1er.TRIMESTRE		2o.TRIMESTRE		3er.TRIMESTRE		4o.TRIMESTRE		CUMPLIMIENTO DE METAS		
PROGRAMACIÓN INICIAL	59.00		58.00		59.00		58.00		T1+T2+T3+T4	234.00	
PROGRAMACIÓN ACTUALIZADA	59.00		58.00		0.00		0.00		T1+T2+T3+T4	117.00	
METAS ALCANZADAS PORCENTAJE ALCANZADO TRIMESTRAL	59.00		58.00		0.00		0.00		T1+T2+T3+T4	117.00	
	100.00		100.00		0.00		0.00		PORCENTAJE ALCANZADO ANUAL	50.00	

PORCENTAJE DE CUMPLIMIENTO ALCANZADO EN EL TRIMESTRE: 100.00 %

# REPORTE DE AVANCE DE GESTIÓN

## UR 531 - INSTITUTO ESTATAL DE EDUCACIÓN PÚBLICA DE OAXACA

### SEGUNDO TRIMESTRE 2024



Gobierno del Estado

**ALINEACIÓN PED:**

**ESTRATEGIA:** 02-MEJORAR LA CALIDAD DEL SERVICIO EN TODOS LOS NIVELES EDUCATIVOS

**LÍNEAS DE ACCIÓN:** 03-MEJORAR LOS PROCESOS ADMINISTRATIVOS CON TRANSPARENCIA Y RENDICIÓN DE CUENTAS EN EL QUEHACER INSTITUCIONAL DE LA EDUCACIÓN BÁSICA

**UE:** 002-OFICIALÍA MAYOR

**MATRIZ DE INDICADORES PARA RESULTADOS:**

**COMPONENTE:** 290-PERSONA BENEFICIADA CON EL CUMPLIMIENTO DE LA DISCIPLINA FINANCIERA EN EL QUEHACER EDUCATIVO

**ACTIVIDAD:** 942-REQUERIMIENTO Y RESOLUCIÓN JURÍDICA

ESTRUCTURA PROGRAMÁTICA							
PROGRAMA		SUBPROGRAMA		PROYECTO		OBRA/ACTIVIDAD	
167-EDUCACIÓN INCLUYENTE E INTERCULTURAL		06-DISCIPLINA FINANCIERA EN EL QUEHACER EDUCATIVO IMPLEMENTADA		000--		004-ATENCIÓN A PERSONAS CON REQUERIMIENTOS Y RESOLUCIONES JURÍDICAS	
POBLACIÓN O ÁREA DE ENFOQUE POTENCIAL	ATRIBUTO DE LA POBLACIÓN O ÁREA DE ENFOQUE:	NIÑO, NIÑA Y ADOLESCENTE	HOMBRES:	589342	MUJERES:	573611	TOTAL: 1162953

PRESUPUESTO ANUAL							
Aprobado	Ampliación	Reducción	Modificado	EJERCIDO T1	EJERCIDO T2	EJERCIDO T3	EJERCIDO T4
0.00	230,000,000.00	11,000,000.00	219,000,000.00	4,262,267.30	651,940.84	0.00	0.00
<b>TOTAL EJERCIDO AL TRIMESTRE VIGENTE</b>							<b>4,914,208.14</b>

PRESUPUESTO TRIMESTRAL DE LA ACTIVIDAD							
Aprobado	Modificado	Comprometido	Devengado	Ejercido	% de Ejercido Vs. Modificado		
0.00	651,940.84	651,940.84	651,940.84	651,940.84	100.00		

DATOS DEL INDICADOR							
Nombre :	PORCENTAJE DE PERSONAS PAGADAS POR RESOLUCIONES JURIDICAS			Número de indicador :	1276		
Definición :	MIDE EL PORCENTAJE DE PERSONAS PAGADAS POR RESOLUCIONES JURIDICAS						
Método de Cálculo :	(NUMERO DE PERSONAS PAGADAS POR RESOLUCIONES JURIDICAS/TOTAL DE PERSONAS CON RESOLUCIONES JURIDICAS POR PAGAR ) *100						
Tipo	Dimensión	Frecuencia de Medición	Forma de cálculo del indicador	Tipo de Valor	Sentido Esperado		
GESTIÓN	EFICACIA	TRIMESTRAL	PORCENTAJE	ACUMULADO	ASCENDENTE		

MEDIOS DE VERIFICACIÓN / FUENTE INFORMACIÓN				SUPUESTO			
REPORTE TRIMESTRAL DE AVANCES DE GESTIÓN, CON INFORMACIÓN PROPORCIONADA POR LA DIRECCIÓN JURÍDICA Y REGISTRADA POR LA DIRECCIÓN DE PLANEACIÓN EDUCATIVA, EN RESGUARDO FÍSICO DEL DEPARTAMENTO DE INVERSIÓN.				LAS TRANSFERENCIAS, ASIGNACIONES, SUBSIDIOS Y OTRAS AYUDAS SON SUFICIENTES PARA CUBRIR LAS NECESIDADES OPERATIVAS DE LA DEPENDENCIA.			

DATOS DE LA META							
Definición de la variable Meta:	1 - MIDE EL NUMERO DE PERSONAS PAGADAS POR RESOLUCIONES JURIDICAS						
Unidad de medida:	25 - NÚMERO						

LÍNEA BASE				VALOR PROGRAMADO ANUAL			
AÑO	2022	VALOR	7.00	AÑO	2024	VALOR	9.00

AVANCE TRIMESTRAL OBRA/ACTIVIDAD							
METAS	1er.TRIMESTRE	2o.TRIMESTRE	3er.TRIMESTRE	4o.TRIMESTRE	CUMPLIMIENTO DE METAS		
PROGRAMACIÓN INICIAL	0.00	4.00	1.00	4.00	T1+T2+T3+T4	9.00	
PROGRAMACIÓN ACTUALIZADA	0.00	4.00	0.00	0.00	T1+T2+T3+T4	4.00	
METAS ALCANZADAS PORCENTAJE	0.00	0.00	0.00	0.00	T1+T2+T3+T4	0.00	
ALCANZADO TRIMESTRAL	0.00	0.00	0.00	0.00	PORCENTAJE ALCANZADO ANUAL	0.00	

PORCENTAJE DE CUMPLIMIENTO ALCANZADO EN EL TRIMESTRE: 0.00 %

DATOS DEL INDICADOR							
Nombre :	PORCENTAJE DE PERSONAS PAGADAS POR LAUDOS Y RESOLUCIONES			Número de indicador :	1273		
Definición :	MIDE EL PORCENTAJE DE PERSONAS PAGADAS POR LAUDOS Y RESOLUCIONES						
Método de Cálculo :	(NUMERO DE PERSONAS PAGADAS POR LAUDOS Y RESOLUCIONES/TOTAL DE PERSONAS CON LAUDOS Y RESOLUCIONES POR PAGAR ) *100						
Tipo	Dimensión	Frecuencia de Medición	Forma de cálculo del indicador	Tipo de Valor	Sentido Esperado		
GESTIÓN	EFICACIA	TRIMESTRAL	PORCENTAJE	ACUMULADO	ASCENDENTE		
MEDIOS DE VERIFICACIÓN / FUENTE INFORMACIÓN				SUPUESTO			
REPORTE TRIMESTRAL DE AVANCES DE GESTIÓN, CON INFORMACIÓN PROPORCIONADA POR LA DIRECCIÓN JURÍDICA Y REGISTRADA POR LA DIRECCIÓN DE PLANEACIÓN EDUCATIVA, EN RESGUARDO FÍSICO DEL DEPARTAMENTO DE INVERSIÓN.				LAS TRANSFERENCIAS, ASIGNACIONES, SUBSIDIOS Y OTRAS AYUDAS SON SUFICIENTES PARA CUBRIR LAS NECESIDADES OPERATIVAS DE LA DEPENDENCIA.			

# REPORTE DE AVANCE DE GESTIÓN

## UR 531 - INSTITUTO ESTATAL DE EDUCACIÓN PÚBLICA DE OAXACA

### SEGUNDO TRIMESTRE 2024



**ALINEACIÓN PED:**

**ESTRATEGIA:** 02-MEJORAR LA CALIDAD DEL SERVICIO EN TODOS LOS NIVELES EDUCATIVOS  
**LÍNEAS DE ACCIÓN:** 07-CONTRIBUIR EN LOS PROCESOS DE ACTUALIZACIÓN Y DESARROLLO PROFESIONAL DE ESTUDIANTES QUE CURSAN LA EDUCACIÓN NORMAL Y FORMADORAS DE DOCENTES  
**UE:** 003-SUBDIRECCIÓN GENERAL DE SERVICIOS EDUCATIVOS

**MATRIZ DE INDICADORES PARA RESULTADOS:**

**COMPONENTE:** 125-SERVICIO EDUCATIVO PARA LA FORMACION DE DOCENTE DE EDUCACION BASICA REFORZADO  
**ACTIVIDAD:** 445-SERVICIO EDUCATIVO PARA LA FORMACION DOCENTE EN LA ESCUELA NORMAL

ESTRUCTURA PROGRAMATICA							
PROGRAMA		SUBPROGRAMA		PROYECTO		OBRA/ACTIVIDAD	
167-EDUCACIÓN INCLUYENTE E INTERCULTURAL		08-SERVICIOS EDUCATIVOS PARA LA FORMACION DE DOCENTES DE EDUCACIÓN BÁSICA REFORZADOS		000--		001-PRESTACIÓN DEL SERVICIO EDUCATIVO DE LAS NORMALES	
POBLACIÓN O ÁREA DE ENFOQUE POTENCIAL	ATRIBUTO DE LA POBLACIÓN O ÁREA DE ENFOQUE:	NIÑO, NIÑA Y ADOLESCENTE		HOMBRES:	589342	MUJERES:	573611
				TOTAL:			1162953

PRESUPUESTO ANUAL							
Aprobado	Ampliación	Reducción	Modificado	EJERCIDO T1	EJERCIDO T2	EJERCIDO T3	EJERCIDO T4
578,952,711.55	0.00	0.00	578,952,711.55	129,598,753.49	129,756,007.45	0.00	0.00
				TOTAL EJERCIDO AL TRIMESTRE VIGENTE		259,354,760.94	

PRESUPUESTO TRIMESTRAL DE LA ACTIVIDAD							
Aprobado	Modificado	Comprometido	Devengado	Ejercido	% de Ejercido Vs. Modificado		
124,018,494.82	129,756,007.45	129,756,007.45	129,756,007.45	129,756,007.45	100.00		

DATOS DEL INDICADOR							
Nombre :				Número de indicador :			
PORCENTAJE DE ALUMNAS Y ALUMNOS CON SERVICIOS DE EDUCACIÓN NORMAL BENEFICIADOS				1282			
Definición : MIDE EL PORCENTAJE DE ALUMNAS Y ALUMNOS CON SERVICIOS DE EDUCACIÓN NORMAL BENEFICIADOS							
Método de Cálculo : (NUMERO DE ALUMNAS Y ALUMNOS CON SERVICIOS DE EDUCACIÓN NORMAL BENEFICIADOS/TOTAL DE LA POBLACIÓN DE 18 A 23 AÑOS DE EDAD) * 100							
Tipo	Dimensión	Frecuencia de Medición	Forma de cálculo del indicador	Tipo de Valor	Sentido Esperado		
GESTIÓN	EFICACIA	TRIMESTRAL	PORCENTAJE	ACUMULADO	ASCENDENTE		
MEDIOS DE VERIFICACIÓN / FUENTE INFORMACIÓN				SUPUESTO			
CONTROL ESCOLAR DE ESCUELAS NORMALES, CICLO ESCOLAR 2022-2023, UNIDAD DE EDUCACIÓN NORMAL Y FORMACION DE DOCENTES, EN RESGUARDO FÍSICO DEL ÁREA ADMINISTRATIVA DE NORMALES.				LAS TRANSFERENCIAS, ASIGNACIONES, SUBSIDIOS Y OTRAS AYUDAS SE MINISTRAN EN TIEMPO Y FORMA.			

DATOS DE LA META							
Definición de la variable Meta:				1 - MIDE ALUMNAS Y ALUMNOS BENEFICIADOS CON SERVICIOS DE EDUCACIÓN NORMAL			
Unidad de medida:				25 - NÚMERO			

LÍNEA BASE				VALOR PROGRAMADO ANUAL			
AÑO	2022	VALOR	0.00	AÑO	2024	VALOR	4,047.00

AVANCE TRIMESTRAL OBRA/ACTIVIDAD							
METAS	1er.TRIMESTRE	2o.TRIMESTRE	3er.TRIMESTRE	4o.TRIMESTRE	CUMPLIMIENTO DE METAS		
PROGRAMACIÓN INICIAL	1,011.00	1,012.00	1,012.00	1,012.00	T1+T2+T3+T4	4,047.00	
PROGRAMACIÓN ACTUALIZADA	1,011.00	1,012.00	0.00	0.00	T1+T2+T3+T4	2,023.00	
METAS ALCANZADAS	1,011.00	1,012.00	0.00	0.00	T1+T2+T3+T4	2,023.00	
PORCENTAJE ALCANZADO TRIMESTRAL	100.00	100.00	0.00	0.00	PORCENTAJE ALCANZADO ANUAL	49.99	

PORCENTAJE DE CUMPLIMIENTO ALCANZADO EN EL TRIMESTRE: 100.00 %

# REPORTE DE AVANCE DE GESTIÓN

## UR 531 - INSTITUTO ESTATAL DE EDUCACIÓN PÚBLICA DE OAXACA

### SEGUNDO TRIMESTRE 2024



Gobierno del Estado

#### ALINEACIÓN PED:

ESTRATEGIA: 02-MEJORAR LA CALIDAD DEL SERVICIO EN TODOS LOS NIVELES EDUCATIVOS  
 LÍNEAS DE ACCIÓN: 07-CONTRIBUIR EN LOS PROCESOS DE ACTUALIZACIÓN Y DESARROLLO PROFESIONAL DE ESTUDIANTES QUE CURSAN LA EDUCACIÓN NORMAL Y FORMADORAS DE DOCENTES  
 UE: 003-SUBDIRECCIÓN GENERAL DE SERVICIOS EDUCATIVOS

#### MATRIZ DE INDICADORES PARA RESULTADOS:

COMPONENTE: 125-SERVICIO EDUCATIVO PARA LA FORMACION DE DOCENTE DE EDUCACION BASICA REFORZADO  
 ACTIVIDAD: 446-FUNCIÓN OPERATIVA DE ESCUELA NORMAL

ESTRUCTURA PROGRAMATICA							
PROGRAMA		SUBPROGRAMA		PROYECTO		OBRA/ACTIVIDAD	
167-EDUCACIÓN INCLUYENTE E INTERCULTURAL		08-SERVICIOS EDUCATIVOS PARA LA FORMACION DE DOCENTES DE EDUCACIÓN BÁSICA REFORZADOS		000--		002-FUNCIONAMIENTO DEL SISTEMA EDUCATIVO DE NORMALES	
POBLACIÓN O ÁREA DE ENFOQUE POTENCIAL	ATRIBUTO DE LA POBLACIÓN O ÁREA DE ENFOQUE:	NIÑO, NIÑA Y ADOLESCENTE		HOMBRES:	589342	MUJERES:	573611
				TOTAL:			1162953

PRESUPUESTO ANUAL							
Aprobado	Ampliación	Reducción	Modificado	EJERCIDO T1	EJERCIDO T2	EJERCIDO T3	EJERCIDO T4
40,908,412.93	14,700,346.91	14,220,432.48	41,388,327.36	2,247,090.37	17,934,628.34	0.00	0.00
				TOTAL EJERCIDO AL TRIMESTRE VIGENTE		20,181,718.71	

PRESUPUESTO TRIMESTRAL DE LA ACTIVIDAD							
Aprobado	Modificado	Comprometido	Devengado	Ejercido	% de Ejercido Vs. Modificado		
9,698,588.98	17,934,628.34	17,934,628.34	17,934,628.34	17,934,628.34	100.00		

#### DATOS DEL INDICADOR

Nombre :	PORCENTAJE DE ESCUELAS NORMALES CON SERVICIOS DE OPERACIÓN PAGADOS			Número de indicador :	2028		
Definición :	MIDE EL PORCENTAJE DE ESCUELAS NORMALES CON SERVICIOS DE OPERACIÓN PAGADOS						
Método de Cálculo :	(NÚMERO DE ESCUELAS NORMALES CON SERVICIOS DE OPERACIÓN PAGADOS / NÚMERO TOTAL DE ESCUELAS NORMALES)*100						

Tipo	Dimensión	Frecuencia de Medición	Forma de cálculo del indicador	Tipo de Valor	Sentido Esperado
GESTIÓN	EFICACIA	TRIMESTRAL	PORCENTAJE	FLUJO	ASCENDENTE

MEDIOS DE VERIFICACIÓN / FUENTE INFORMACIÓN	SUPUESTO
PROGRAMA OPERATIVO ANUAL, DIRECCIÓN FINANCIERA, DISPONIBLE PARA CONSULTA EN EL LINK. <a href="https://www.oaxaca.gob.mx/ieepo/cumplimiento-igtaip/">https://www.oaxaca.gob.mx/ieepo/cumplimiento-igtaip/</a>	LAS TRANSFERENCIAS, ASIGNACIONES, SUBSIDIOS Y OTRAS AYUDAS SE MINISTRAN EN TIEMPO Y FORMA.

#### DATOS DE LA META

Definición de la variable Meta:	1 - MIDE EL NÚMERO DE ESCUELAS NORMALES CON SERVICIOS DE OPERACIÓN PAGADOS						
Unidad de medida:	25 - NÚMERO						

LÍNEA BASE				VALOR PROGRAMADO ANUAL			
AÑO	VALOR	0.00		AÑO	2024	VALOR	11.00

AVANCE TRIMESTRAL OBRA/ACTIVIDAD							
METAS	1er.TRIMESTRE	2o.TRIMESTRE	3er.TRIMESTRE	4o.TRIMESTRE	CUMPLIMIENTO DE METAS		
PROGRAMACIÓN INICIAL	2.00	3.00	3.00	3.00	T1+T2+T3+T4	11.00	
PROGRAMACIÓN ACTUALIZADA	2.00	3.00	0.00	0.00	T1+T2+T3+T4	5.00	
METAS ALCANZADAS	2.00	3.00	0.00	0.00	T1+T2+T3+T4	5.00	
PORCENTAJE ALCANZADO TRIMESTRAL	100.00	100.00	0.00	0.00	PORCENTAJE ALCANZADO ANUAL	45.45	

PORCENTAJE DE CUMPLIMIENTO ALCANZADO EN EL TRIMESTRE: 100.00 %

# REPORTE DE AVANCE DE GESTIÓN

## UR 531 - INSTITUTO ESTATAL DE EDUCACIÓN PÚBLICA DE OAXACA

### SEGUNDO TRIMESTRE 2024



Gobierno del Estado

**ALINEACIÓN PED:**

**ESTRATEGIA:** 02-MEJORAR LA CALIDAD DEL SERVICIO EN TODOS LOS NIVELES EDUCATIVOS  
**LÍNEAS DE ACCIÓN:** 07-CONTRIBUIR EN LOS PROCESOS DE ACTUALIZACIÓN Y DESARROLLO PROFESIONAL DE ESTUDIANTES QUE CURSAN LA EDUCACIÓN NORMAL Y FORMADORAS DE DOCENTES  
**UE:** 003-SUBDIRECCIÓN GENERAL DE SERVICIOS EDUCATIVOS

**MATRIZ DE INDICADORES PARA RESULTADOS:**

**COMPONENTE:** 125-SERVICIO EDUCATIVO PARA LA FORMACION DE DOCENTE DE EDUCACION BASICA REFORZADO  
**ACTIVIDAD:** 448-SERVICIO EDUCATIVO PARA LA FORMACIÓN DOCENTE EN LA UNIVERSIDAD PEDAGOGICA NACIONAL

ESTRUCTURA PROGRAMATICA									
PROGRAMA		SUBPROGRAMA		PROYECTO			OBRA/ACTIVIDAD		
167-EDUCACIÓN INCLUYENTE E INTERCULTURAL		08-SERVICIOS EDUCATIVOS PARA LA FORMACION DE DOCENTES DE EDUCACIÓN BÁSICA REFORZADOS		000--			003-PRESTACION DE SERVICIOS EDUCATIVOS DE LAS UNIDADES DE LA UNIVERSIDAD PEDAGÓGICA NACIONAL		
POBLACIÓN O ÁREA DE ENFOQUE POTENCIAL	ATRIBUTO DE LA POBLACIÓN O ÁREA DE ENFOQUE:	NIÑO, NIÑA Y ADOLESCENTE		HOMBRES:	589342	MUJERES:	573611	TOTAL:	1162953

PRESUPUESTO ANUAL							
Aprobado	Ampliación	Reducción	Modificado	EJERCIDO T1	EJERCIDO T2	EJERCIDO T3	EJERCIDO T4
72,546,976.91	430,500.13	0.00	72,977,477.04	13,860,560.52	15,331,197.05	0.00	0.00
TOTAL EJERCIDO AL TRIMESTRE VIGENTE							29,191,757.57

PRESUPUESTO TRIMESTRAL DE LA ACTIVIDAD							
Aprobado	Modificado	Comprometido	Devengado	Ejercido	% de Ejercido Vs. Modificado		
15,890,411.31	15,331,197.05	15,331,197.05	15,331,197.05	15,331,197.05	100.00		

DATOS DEL INDICADOR							
Nombre :	PORCENTAJE DE ALUMNAS Y ALUMNOS BENEFICIADOS CON SERVICIOS EDUCATIVOS DE LAS ESCUELAS DE LA UNIVERSIDAD PEGAGÓGICA NACIONAL			Número de indicador :	1275		
Definición :	MIDE EL PORCENTAJE DE ALUMNAS Y ALUMNOS BENEFICIADOS CON SERVICIOS EDUCATIVOS DE LAS ESCUELAS DE LA UNIVERSIDAD PEGAGÓGICA NACIONAL						
Método de Cálculo :	(NUMERO DE ALUMNAS Y ALUMNOS BENEFICIADOS CON SERVICIOS EDUCATIVOS DE LAS ESCUELAS DE LA UNIVERSIDAD PEGAGÓGICA NACIONAL/ TOTAL DE LA POBLACIÓN DE 18 A 23 AÑOS DE EDAD)*100						
Tipo	Dimensión	Frecuencia de Medición	Forma de cálculo del indicador	Tipo de Valor	Sentido Esperado		
GESTIÓN	EFICACIA	TRIMESTRAL	PORCENTAJE	ACUMULADO	ASCENDENTE		

MEDIOS DE VERIFICACIÓN / FUENTE INFORMACIÓN	SUPUESTO
CONTROL ESCOLAR DE ESCUELAS NORMALES, CICLO ESCOLAR 20202-2023, UNIDAD DE EDUCACION NORMAL Y FORMACIÓN DE DOCENTES, EN RESGUARDO FÍSICO DEL ÁREA ADMINISTRATIVA DE NORMALES.	EXISTEN LAS CONDICIONES DE ESTABILIDAD SOCIAL Y POLÍTICA DE LOS ACTORES QUE INTERVIENEN EN EL SECTOR EDUCATIVO.

DATOS DE LA META							
Definición de la variable Meta:	1 - MIDE ALUMNAS Y ALUMNOS BENEFICIADOS CON SERVICIOS EDUCATIVOS DE LAS ESCUELAS DE LA UNIVERSIDAD PEGAGÓGICA NACIONAL						
Unidad de medida:	25 - NÚMERO						

LÍNEA BASE				VALOR PROGRAMADO ANUAL			
AÑO	2022	VALOR	0.00	AÑO	2024	VALOR	2,099.00

AVANCE TRIMESTRAL OBRA/ACTIVIDAD							
METAS	1er.TRIMESTRE	2o.TRIMESTRE	3er.TRIMESTRE	4o.TRIMESTRE	CUMPLIMIENTO DE METAS		
PROGRAMACIÓN INICIAL	524.00	525.00	525.00	525.00	T1+T2+T3+T4	2,099.00	
PROGRAMACIÓN ACTUALIZADA	524.00	525.00	0.00	0.00	T1+T2+T3+T4	1,049.00	
METAS ALCANZADAS PORCENTAJE ALCANZADO TRIMESTRAL	524.00	525.00	0.00	0.00	T1+T2+T3+T4	1,049.00	
	100.00	100.00	0.00	0.00	PORCENTAJE ALCANZADO ANUAL	49.98	

PORCENTAJE DE CUMPLIMIENTO ALCANZADO EN EL TRIMESTRE: 100.00 %

# REPORTE DE AVANCE DE GESTIÓN

## UR 531 - INSTITUTO ESTATAL DE EDUCACIÓN PÚBLICA DE OAXACA

### SEGUNDO TRIMESTRE 2024



Gobierno del Estado

#### ALINEACIÓN PED:

ESTRATEGIA: 02-MEJORAR LA CALIDAD DEL SERVICIO EN TODOS LOS NIVELES EDUCATIVOS  
 LÍNEAS DE ACCIÓN: 07-CONTRIBUIR EN LOS PROCESOS DE ACTUALIZACIÓN Y DESARROLLO PROFESIONAL DE ESTUDIANTES QUE CURSAN LA EDUCACIÓN NORMAL Y FORMADORAS DE DOCENTES  
 UE: 003-SUBDIRECCIÓN GENERAL DE SERVICIOS EDUCATIVOS

#### MATRIZ DE INDICADORES PARA RESULTADOS:

COMPONENTE: 125-SERVICIO EDUCATIVO PARA LA FORMACION DE DOCENTE DE EDUCACION BASICA REFORZADO  
 ACTIVIDAD: 449-FUNCIÓN OPERATIVA DE LA UPN

ESTRUCTURA PROGRAMATICA									
PROGRAMA		SUBPROGRAMA		PROYECTO			OBRA/ACTIVIDAD		
167-EDUCACIÓN INCLUYENTE E INTERCULTURAL		08-SERVICIOS EDUCATIVOS PARA LA FORMACION DE DOCENTES DE EDUCACIÓN BÁSICA REFORZADOS		000--			004-FUNCIONAMIENTO DEL SISTEMA EDUCATIVO DE LAS UNIDADES DE LA UNIVERSIDAD PEDAGÓGICA NACIONAL		
POBLACIÓN O ÁREA DE ENFOQUE POTENCIAL	ATRIBUTO DE LA POBLACIÓN O ÁREA DE ENFOQUE:	NIÑO, NIÑA Y ADOLESCENTE		HOMBRES:	589342	MUJERES:	573611	TOTAL:	1162953

PRESUPUESTO ANUAL							
Aprobado	Ampliación	Reducción	Modificado	EJERCIDO T1	EJERCIDO T2	EJERCIDO T3	EJERCIDO T4
1,694,523.24	0.00	0.00	1,694,523.24	0.00	25,817.67	0.00	0.00
TOTAL EJERCIDO AL TRIMESTRE VIGENTE							25,817.67

PRESUPUESTO TRIMESTRAL DE LA ACTIVIDAD						
Aprobado	Modificado	Comprometido	Devengado	Ejercido	% de Ejercido Vs. Modificado	
420,771.96	25,817.67	25,817.67	25,817.67	25,817.67	100.00	

DATOS DEL INDICADOR						
Nombre :	PORCENTAJE DE ESCUELAS DE LA UNIVERSIDAD PEDAGÓGICA NACIONAL CON SERVICIOS DE OPERACIÓN PAGADOS			Número de indicador :	2030	
Definición :	MIDE EL PORCENTAJE DE ESCUELAS DE LA UNIVERSIDAD PEDAGÓGICA NACIONAL CON SERVICIOS DE OPERACIÓN PAGADOS					
Método de Cálculo :	(NÚMERO DE ESCUELAS DE LA UNIVERSIDAD PEDAGÓGICA NACIONAL CON SERVICIOS DE OPERACIÓN PAGADOS / NÚMERO TOTAL DE ESCUELAS DE LA UNIVERSIDAD PEDAGÓGICA NACIONAL)*100					
Tipo	Dimensión	Frecuencia de Medición	Forma de cálculo del indicador	Tipo de Valor	Sentido Esperado	
GESTIÓN	EFICACIA	TRIMESTRAL	PORCENTAJE	FLUJO	ASCENDENTE	

MEDIOS DE VERIFICACIÓN / FUENTE INFORMACIÓN			SUPUESTO			
PROGRAMA OPERATIVO ANUAL, DIRECCIÓN FINANCIERA, DISPONIBLE PARA CONSULTA EN EL LINK. <a href="https://www.oaxaca.gob.mx/ieepo/cumplimiento-igtaip/">https://www.oaxaca.gob.mx/ieepo/cumplimiento-igtaip/</a>			LAS TRANSFERENCIAS, ASIGNACIONES, SUBSIDIOS Y OTRAS AYUDAS SE MINISTRAN EN TIEMPO Y FORMA.			

DATOS DE LA META						
Definición de la variable Meta:	1 - MIDE EL NÚMERO DE ESCUELAS DE LA UNIVERSIDAD PEDAGÓGICA NACIONAL CON SERVICIOS DE OPERACIÓN PAGADOS					
Unidad de medida:	25 - NÚMERO					

LÍNEA BASE				VALOR PROGRAMADO ANUAL			
AÑO	VALOR	0.00	AÑO	2024	VALOR	3.00	

AVANCE TRIMESTRAL OBRA/ACTIVIDAD							
METAS	1er.TRIMESTRE	2o.TRIMESTRE	3er.TRIMESTRE	4o.TRIMESTRE	CUMPLIMIENTO DE METAS		
PROGRAMACIÓN INICIAL	1.00	1.00	1.00	0.00	T1+T2+T3+T4	3.00	
PROGRAMACIÓN ACTUALIZADA	1.00	1.00	0.00	0.00	T1+T2+T3+T4	2.00	
METAS ALCANZADAS PORCENTAJE ALCANZADO TRIMESTRAL	0.00	1.00	0.00	0.00	T1+T2+T3+T4	1.00	
	0.00	100.00	0.00	0.00	PORCENTAJE ALCANZADO ANUAL	33.33	

PORCENTAJE DE CUMPLIMIENTO ALCANZADO EN EL TRIMESTRE: 100.00 %





GOBIERNO DEL ESTADO  
DE OAXACA



## PROGRAMAS Y PROYECTOS DE INVERSIÓN

Para dar continuidad a las acciones del Instituto en el quehacer educativo, se aplicó durante el segundo trimestre una inversión de \$432,787,022.35 mediante la prestación de servicios administrativos de 16,589 personas con funciones administrativas para la atención de las autoridades educativas escolares y público en general.

Llevar la directriz de las acciones del quehacer educativo, es una responsabilidad, por lo que se contempló el pago a personal directivo de las áreas administrativas del Instituto con una inversión de \$13,691,283.43 beneficiando a 209 personas con funciones de Mando Medio y Superior.

Para que las acciones se lleven a cabo adecuadamente se atendieron 234 áreas administrativas con una inversión de \$251,441,592.29 para atención de gastos operativos.

Así mismo, con una inversión de \$651,940.84 se dio respuesta a 18 actores con requerimientos y resoluciones jurídicas.



GOBIERNO DEL ESTADO  
DE OAXACA



**RELACION DE BIENES INMUEBLES QUE COMPONEN EL PATRIMONIO**  
DEL 01 DE ENERO AL 30 DE JUNIO DE 2024  
(Pesos)

CUENTA	DESCRIPCIÓN DEL BIEN	Saldo Final
12310	TERRENOS	18,650,531
12330	EDIFICIOS NO RESIDENCIALES	4,651,671,439
12351	EDIFICACIÓN HABITACIONAL EN PROCESO	
12352	EDIFICACIÓN NO HABITACIONAL EN PROCESO	
12353	CONSTRUCCIÓN DE OBRAS PARA EL ABASTECIMIENTO DE AGUA, PETRÓLEO, GAS, ELECTRICIDAD Y TELECOMUNICACION	
12354	DIVISIÓN DE TERRENOS Y CONSTRUCCIÓN DE OBRAS DE URBANIZACIÓN EN PROCESO	
12355	CONSTRUCCIÓN DE VÍAS DE COMUNICACIÓN EN PROCESO	
12356	OTRAS CONSTRUCCIONES DE INGENIERÍA CIVIL U OBRA PESADA EN PROCESO	
12357	INSTALACIONES Y EQUIPAMIENTO EN CONSTRUCCIONES EN PROCESO	
12359	TRABAJOS DE ACABADOS EN EDIFICACIONES Y OTROS TRABAJOS ESPECIALIZADOS EN PROCESO	
12361	EDIFICACIÓN HABITACIONAL EN PROCESO	
12362	EDIFICACIÓN NO HABITACIONAL EN PROCESO	
12363	CONSTRUCCIÓN DE OBRAS PARA EL ABASTECIMIENTO DE AGUA, PETRÓLEO, GAS, ELECTRICIDAD Y TELECOMUNICACION	
12364	DIVISIÓN DE TERRENOS Y CONSTRUCCIÓN DE OBRAS DE URBANIZACIÓN	
12365	CONSTRUCCIÓN DE VÍAS DE COMUNICACIÓN EN PROCESO	
12366	OTRAS CONSTRUCCIONES DE INGENIERÍA CIVIL U OBRA PESADA EN PROCESO	
12367	INSTALACIONES Y EQUIPAMIENTO EN CONSTRUCCIONES EN PROCESO	
12369	TRABAJOS DE ACABADOS EN EDIFICACIONES Y OTROS TRABAJOS ESPECIALIZADOS EN PROCESO	
12390	OTROS BIENES INMUEBLES	
	<b>SUMA TOTAL:</b>	<b>4,670,321,970</b>



GOBIERNO DEL ESTADO  
DE OAXACA



**RELACION DE BIENES MUEBLES QUE COMPONEN EL PATRIMONIO**  
DEL 01 DE ENERO AL 30 DE JUNIO DE 2024  
(Pesos)

CUENTA	DESCRIPCIÓN DEL BIEN	Saldo Final
12411	MUEBLES DE OFICINA Y ESTANTERÍA	3,733,307
12412	MUEBLES, EXCEPTO DE OFICINA Y ESTANTERÍA	2,408,527
12413	EQUIPO DE CÓMPUTO Y DE TECNOLOGÍAS DE LA INFORMACIÓN	169,217,106
12419	OTROS MOBILIARIOS Y EQUIPOS DE ADMINISTRACIÓN	13,784,845
12421	EQUIPOS Y APARATOS AUDIOVISUALES	39,660,418
12422	APARATOS DEPORTIVOS	113,963
12423	CÁMARAS FOTOGRÁFICAS Y DE VIDEO	1,942,932
12429	OTRO MOBILIARIO Y EQUIPO EDUCACIONAL Y RECREATIVO	160,729,537
12431	EQUIPO MÉDICO Y DE LABORATORIO	2,724,880
12432	INSTRUMENTAL MÉDICO Y DE LABORATORIO	498,076
12441	AUTOMÓVILES Y CAMIONES	175,453,199
12443	EQUIPO AEROESPACIAL	0
12445	EMBARCACIONES	0
12449	OTROS EQUIPOS DE TRANSPORTE	0
12450	EQUIPO DE DEFENSA Y SEGURIDAD	0
12461	MAQUINARIA Y EQUIPO AGROPECUARIO	46,264
12462	MAQUINARIA Y EQUIPO INDUSTRIAL	118,000
12463	MAQUINARIA Y EQUIPO DE CONSTRUCCIÓN	449,672
12464	SISTEMAS DE AIRE ACONDICIONADO, CALEFACCIÓN Y DE REFRIGERACIÓN INDUSTRIAL Y COMERCIAL	4,835,792
12465	EQUIPO DE COMUNICACIÓN Y TELECOMUNICACIÓN	4,256,518
12466	EQUIPOS DE GENERACIÓN ELÉCTRICA, APARATOS Y ACCESORIOS ELÉCTRICOS	656,843
12467	HERRAMIENTAS Y MÁQUINAS-HERRAMIENTA	312,088
12469	OTROS EQUIPOS	1,107,234
12471	BIENES ARTÍSTICOS, CULTURALES Y CIENTÍFICOS	7,800
12483	AVES	
12484	OVINOS Y CAPRINOS	
12486	EQUINOS	
12487	ESPECIES MENORES Y DE ZOOLOGICO	
12488	ÁRBOLES Y PLANTAS	
12489	OTROS ACTIVOS BIOLÓGICOS	
	<b>SUMA TOTAL:</b>	<b>582,057,000</b>



GOBIERNO DEL ESTADO  
DE OAXACA



RELACION DE CUENTAS BANCARIAS PRODUCTIVAS ESPECIFICAS  
DEL 01 DE ENERO AL 30 DE JUNIO DE 2024

FONDO, PROGRAMA O CONVENIO	DATOS DE LA CUENTA BANCARIA		
	INSTITUCION BANCARIA	NUMERO DE CUENTA	FECHA DE ALTA
IEEPO GASTOS DE OPERACION FONE 2024	SANTANDER	65510231954	ENERO 2024
PROG.NACIONAL DE INGLES 2024	SANTANDER	65510278668	FEBRERO 2024
PROG. FORTALECIMIENTO A LA EXCELENCIA EDUC. 2024	SANTANDER	65510278580	ENERO 2024
IEEPO PRODEP 2024	SANTANDER	655102825228	FEBRERO 2024
IEEPO PROGRAMA EXPANSION DE LA EDUCACIÓN	SANTANDER	655102870273	FEBRERO 2024
IEEPO FEIEF	SANTANDER	655103075268	FEBRERO 2024
IEEPO APOYO EXTRAORDINARIO U080-2024	SANTANDER	65510476095	MAYO 2024



GOBIERNO DEL ESTADO  
DE OAXACA



## RELACION DE ESQUEMAS BURSATILES Y COBERTURAS FINANCIERAS

**NO APLICA**



**INSTITUTO ESTATAL DE EDUCACIÓN PÚBLICA DE OAXACA**  
**Montos pagados por ayudas y subsidios**  
Del 1 de enero al 30 de junio 2024

CONCEPTO	AYUDA	SUB	SECTOR	BENEFICIARIO	RFC	MONTO PAGADO
AYUDAS SOCIALES	X		EDUCACIÓN	ALAVEZ HERNANDEZ OSWALDO	AAHO720222457	53,717
AYUDAS SOCIALES	X		EDUCACIÓN	ALVARADO LAREDO ARIADNA	AALA9007022E2	26,607
AYUDAS SOCIALES	X		EDUCACIÓN	ALVARADO MATUS DOMITILO	AAMD610507JP7	285,044
AYUDAS SOCIALES	X		EDUCACIÓN	ALAVEZ MARTINEZ JOSE FRANCISCO	AAMF8905055R6	27,545
AYUDAS SOCIALES	X		EDUCACIÓN	AVENDAÑO PEREZ SILVIA CRUZ	AEPS550503KM6	285,580
AYUDAS SOCIALES	X		EDUCACIÓN	ALEJO SANCHEZ MARIA DE LOURDES	AESL6204254N3	39,833
AYUDAS SOCIALES	X		EDUCACIÓN	ARISTA DIAZ ANGELICA	AIDA761117SE8	13,172
AYUDAS SOCIALES	X		EDUCACIÓN	ALTO AVENDAÑO JULITA DEL PILAR	AOAJ840310PZ5	64,666
AYUDAS SOCIALES	X		EDUCACIÓN	ANTONIO CHAVEZ MARGARITA ALFREDA	AOCM89101688A	160,547
AYUDAS SOCIALES	X		EDUCACIÓN	AMBROSIO LOPEZ TERESO	AOLA810307AX5	258,647
AYUDAS SOCIALES	X		EDUCACIÓN	AQUINO CORTES MAYTE	AUCM960830ME4	172,988
AYUDAS SOCIALES	X		EDUCACIÓN	MARIA AGUILAR LOPEZ	AULM831226JA9	142,462
AYUDAS SOCIALES	X		EDUCACIÓN	ANGEL AQUINO MENDOZA	AUMA900809G18	449,296
AYUDAS SOCIALES	X		EDUCACIÓN	AQUINO PICHARDO EDUARDO ABEL	AUPE871213DB2	27,545
AYUDAS SOCIALES	X		EDUCACIÓN	AGUILAR VASQUEZ MARGARITA FAVIOLA	AUVM651017I70	138,478
AYUDAS SOCIALES	X		EDUCACIÓN	LAURA BRAVO HERNANDEZ	BAHL911024HJ9	160,547
AYUDAS SOCIALES	X		EDUCACIÓN	BAUTISTA PACHECO NATAN AMISADAY	BAPN931008RY1	126,987
AYUDAS SOCIALES	X		EDUCACIÓN	BAUTISTA ROMERO FELIPA	BARF680526T75	46,574
AYUDAS SOCIALES	X		EDUCACIÓN	BLAS SUAREZ CONCEPCION SOLEDAD	BASC9201298ZA	126,988
AYUDAS SOCIALES	X		EDUCACIÓN	BERNAL ARROYO JESUS	BEAJ580520HZ8	459,450
AYUDAS SOCIALES	X		EDUCACIÓN	BENDE CASTELLANOS ELY	BECE740601LF3	4,405
AYUDAS SOCIALES	X		EDUCACIÓN	BELTRAN ROBLES ANGELICA	BERA89022557L0	31,659
AYUDAS SOCIALES	X		EDUCACIÓN	BOLAÑOS VILLEGAS ADELFO	BOVA520829U60	889,901
AYUDAS SOCIALES	X		EDUCACIÓN	CABRERA CRUZ ESTEHER	CACE591027IS3	350,747
AYUDAS SOCIALES	X		EDUCACIÓN	CASTILLEJOS CABRERA TERESITA	CACT611015834	342,032
AYUDAS SOCIALES	X		EDUCACIÓN	CARRILLO ESTRADA CRISOFORO	CAEC5404201R6	1,058,888
AYUDAS SOCIALES	X		EDUCACIÓN	CASTELLANOS ESPINOSA CRISOFORO	CAEC601117DM4	310,680



**INSTITUTO ESTATAL DE EDUCACIÓN PÚBLICA DE OAXACA**  
**Montos pagados por ayudas y subsidios**  
Del 1 de enero al 30 de junio 2024

CONCEPTO	AYUDA	SUB	SECTOR	BENEFICIARIO	RFC	MONTO PAGADO
AYUDAS SOCIALES	X		EDUCACIÓN	CASTRO GONZALEZ MARIA DEL ROSARIO	CAGR620302TF9	340,050
AYUDAS SOCIALES	X		EDUCACIÓN	CASTAÑEDA HERNANDEZ ANAHI MARIBEL	CAHA840717AD5	6,615
AYUDAS SOCIALES	X		EDUCACIÓN	CASTILLO MONTERO KARINA	CAMK940212Q25	158,805
AYUDAS SOCIALES	X		EDUCACIÓN	CABALLERO MERLIN MARIA DEL REFUGIO	CAMR660423AI0	38,933
AYUDAS SOCIALES	X		EDUCACIÓN	CLEMENTE RAMOS LIZETTE	CERL930730PK0	537,503
AYUDAS SOCIALES	X		EDUCACIÓN	CONCEPCION JACOBO LUZ MARIA	COJL8603113N1	57,606
AYUDAS SOCIALES	X		EDUCACIÓN	CONCEPCION JACOBO ABIGAIL	COJX880909ER2	96,150
AYUDAS SOCIALES	X		EDUCACIÓN	CONCEPCION NOLASCO ELIZABETH	CONE891125K8A	1,156
AYUDAS SOCIALES	X		EDUCACIÓN	CORTES VASQUEZ MARVIN	COVM861016CU5	18,461
AYUDAS SOCIALES	X		EDUCACIÓN	CUEVAS CABRERA JULIA	CUCJ590728IQ7	367,522
AYUDAS SOCIALES	X		EDUCACIÓN	CRUZ GARZON HONORIO	CUGH590930TA7	717,066
AYUDAS SOCIALES	X		EDUCACIÓN	CRUZ ORTIZ VICTOR MIGUEL	CUOV610915GB8	490,553
AYUDAS SOCIALES	X		EDUCACIÓN	CRUZ PEREZ DIANA SMITH	CUPD8311306W3	291,942
AYUDAS SOCIALES	X		EDUCACIÓN	CRUZ PABLO OMAR	CUPO930604J92	22,537
AYUDAS SOCIALES	X		EDUCACIÓN	CRUZ REYES NOE EDUARDO	CURN7310187S0	42,034
AYUDAS SOCIALES	X		EDUCACIÓN	CRUZ SANCHEZ ALBERTO	CUSA600209KJ8	206,455
AYUDAS SOCIALES	X		EDUCACIÓN	ZITA DE LA CRUS SANTOS	CUSZ860304HX5	244,056
AYUDAS SOCIALES	X		EDUCACIÓN	DIAZ DIONICIO FELISA	DIDF620924FL9	361,392
AYUDAS SOCIALES	X		EDUCACIÓN	DOMINGUEZ PEREZ MARIA ALBERTA	DOPA620921D45	109,010
AYUDAS SOCIALES	X		EDUCACIÓN	ESPERANZA ARELLANES MARICRUZ	EEAM7809308SA	172,991
AYUDAS SOCIALES	X		EDUCACIÓN	ELORZA NORIEGA GLORIA	EONG761114B3A	4,923
AYUDAS SOCIALES	X		EDUCACIÓN	FERRA SANCHEZ MARIBEL	FESM851130D67	399,657
AYUDAS SOCIALES	X		EDUCACIÓN	FIGUEROA PELAEZ PEDRO TOMAS	FIPP550128NPA	329,092
AYUDAS SOCIALES	X		EDUCACIÓN	FIGUEROA VASQUEZ JUAN MAURO	FIVJ650115QD3	40,537
AYUDAS SOCIALES	X		EDUCACIÓN	FLORES SANTIAGO MARICELA	FOSM880311L13	258,436
AYUDAS SOCIALES	X		EDUCACIÓN	FLORES TEJAS JULIO CESAR	FOTJ520520AP1	61,228
AYUDAS SOCIALES	X		EDUCACIÓN	GRAJALES COELLO CLAUDIA	GACC840325QP4	111,141



INSTITUTO ESTATAL DE EDUCACIÓN PÚBLICA DE OAXACA
Montos pagados por ayudas y subsidios
Del 1 de enero al 30 de junio 2024

Table with 7 columns: CONCEPTO, AYUDA, SUB, SECTOR, BENEFICIARIO, RFC, MONTO PAGADO. It lists 30 rows of social aid recipients, including names like GARCIA CABALLERO JESSICA LESLIE and GARCIA CALLETANO NORMA ARACELI, with their respective RFC numbers and payment amounts.





**INSTITUTO ESTATAL DE EDUCACIÓN PÚBLICA DE OAXACA**  
**Montos pagados por ayudas y subsidios**  
Del 1 de enero al 30 de junio 2024

CONCEPTO	AYUDA	SUB	SECTOR	BENEFICIARIO	RFC	MONTO PAGADO
AYUDAS SOCIALES	X		EDUCACIÓN	TANIA GUTIERREZ ALCAZAR	GUAT87101565A	244,056
AYUDAS SOCIALES	X		EDUCACIÓN	GUZMAN CARRASCO SONIA	GUCS730629I23	15,251
AYUDAS SOCIALES	X		EDUCACIÓN	GUZMAN GUZMAN AVERTANO	GUGA570225DB7	82,872
AYUDAS SOCIALES	X		EDUCACIÓN	GUTIERREZ GONZALEZ JUAN	GUGJ610227TW7	139,771
AYUDAS SOCIALES	X		EDUCACIÓN	GUERRA LOPEZ JUQUILA DEL ROSARIO	GULJ9211109H0	99,974
AYUDAS SOCIALES	X		EDUCACIÓN	GUZMAN MARTINEZ GUADALUPE	GUMG870102PAA	32,715
AYUDAS SOCIALES	X		EDUCACIÓN	GUZMAN MURILLO JAIME ANSELMO	GUMJ500421LD4	835,712
AYUDAS SOCIALES	X		EDUCACIÓN	GUZMAN OLIVERA NOEMI	GUON890910UP8	68,813
AYUDAS SOCIALES	X		EDUCACIÓN	GUTIERREZ PALOMEQUE TOMÁS	GUPT6104091E1	624,054
AYUDAS SOCIALES	X		EDUCACIÓN	GUTIERREZ RIVERA ROBERTO	GURR670515RW2	31,118
AYUDAS SOCIALES	X		EDUCACIÓN	GUERRA SANTIAGO JUANA	GUSJ830308792	99,974
AYUDAS SOCIALES	X		EDUCACIÓN	GUERRA SANTIAGO VICTOR MANUEL	GUSV680225UM2	11,172
AYUDAS SOCIALES	X		EDUCACIÓN	GUADALUPE SANCHEZ VEREMUNDA	GUSV6903088F3	22,611
AYUDAS SOCIALES	X		EDUCACIÓN	HERNANDEZ BARTOLO LEONEL	HEBL9308098M2	22,537
AYUDAS SOCIALES	X		EDUCACIÓN	HERNANDEZ CARBAJAL ALDO MARIO	HECA8812142W0	171,948
AYUDAS SOCIALES	X		EDUCACIÓN	HERNANDEZ DIEGO JOSE LUIS	HEDL610921849	39,689
AYUDAS SOCIALES	X		EDUCACIÓN	HERNANDEZ DIAZ REYNALDO	HEDR560323B60	86,685
AYUDAS SOCIALES	X		EDUCACIÓN	HERNANDEZ FUENTES ANABELL ROCIO	HEFA7205246B7	88,546
AYUDAS SOCIALES	X		EDUCACIÓN	ANA HERNANDEZ HERNANDEZ	HEHA8011182T5	262,801
AYUDAS SOCIALES	X		EDUCACIÓN	HERNANDEZ HERAS TOMAS	HEHT591220F18	634,018
AYUDAS SOCIALES	X		EDUCACIÓN	HERNANDEZ JUAREZ ALEJANDRA JAHEL	HEJA940713MBA	7,954
AYUDAS SOCIALES	X		EDUCACIÓN	HERNANDEZ MARTINEZ ALICIA GUADALUPE	HEMA7206121G8	8,365
AYUDAS SOCIALES	X		EDUCACIÓN	GIANNI HERNANDEZ MORALES	HEMG8308287U7	244,056
AYUDAS SOCIALES	X		EDUCACIÓN	HERNANDEZ MERLIN JOSE LUIS	HEML740830L21	141,355
AYUDAS SOCIALES	X		EDUCACIÓN	HERNANDEZ MARCIEL LILIANA PERLA	HEML860922T85	2,297
AYUDAS SOCIALES	X		EDUCACIÓN	HERRERA ROBLES CELIA PATRICIA	HERC650127TG1	31,126
AYUDAS SOCIALES	X		EDUCACIÓN	ANGEL HERNANDEZ SANTIAGO	HESA901127PZA	244,056



**INSTITUTO ESTATAL DE EDUCACIÓN PÚBLICA DE OAXACA**  
**Montos pagados por ayudas y subsidios**  
Del 1 de enero al 30 de junio 2024

CONCEPTO	AYUDA	SUB	SECTOR	BENEFICIARIO	RFC	MONTO PAGADO
AYUDAS SOCIALES	X		EDUCACIÓN	HERNANDEZ SEBASTIAN ISABEL BEATRIZ	HESI860204A36	18,783
AYUDAS SOCIALES	X		EDUCACIÓN	HERNANDEZ TOLEDO CAROLINA	HETC630414BS3	103,815
AYUDAS SOCIALES	X		EDUCACIÓN	HERNANDEZ TORRES FLORA	HETF770913EA	1,979
AYUDAS SOCIALES	X		EDUCACIÓN	HILARIO ORTIZ FELIX	HIOF560314F57	623,281
AYUDAS SOCIALES	X		EDUCACIÓN	HUESCA CHAVEZ BEATRIZ	HUCB720818KLA	12,619
AYUDAS SOCIALES	X		EDUCACIÓN	IRIARTE ALVAREZ HUMBERTO JACINTO	IIAH850220358	126,988
AYUDAS SOCIALES	X		EDUCACIÓN	DE JESUS MUÑOZ NALLELY	JEMN860209885	27,111
AYUDAS SOCIALES	X		EDUCACIÓN	INSTITUTO ESTATAL DE EDUCACIÓN PÚBLICA DE OAXACA	IEE920523F38	92,861,345
AYUDAS SOCIALES	X		EDUCACIÓN	JIMENEZ CRUZ ALFONSINO NOE	JICA571029VD8	396,448
AYUDAS SOCIALES	X		EDUCACIÓN	JIMENEZ LEYVA LAURENCIO	JILL7912078L3	118,065
AYUDAS SOCIALES	X		EDUCACIÓN	JIMENEZ SANCHEZ ELBA ANDREA	JISE740814QF2	23,819
AYUDAS SOCIALES	X		EDUCACIÓN	ANA GABRIELA JUAN JOSE	JUJA910905BP1	153,324
AYUDAS SOCIALES	X		EDUCACIÓN	ENRIQUE LANDEZ SANDOVAL	LASE820624U72	135,158
AYUDAS SOCIALES	X		EDUCACIÓN	LOPEZ AYORA MARICELA	LOAM680623HW3	14,182
AYUDAS SOCIALES	X		EDUCACIÓN	LOPEZ CRUZ EULOGIO ERUBIEL	LOCE550920F57	273,184
AYUDAS SOCIALES	X		EDUCACIÓN	LOPEZ CISNEROS LEONARDO ALEJANDRO	LOCL641116Q68	159,827
AYUDAS SOCIALES	X		EDUCACIÓN	MARIA LUIS LOPEZ DOMINGUEZ	LODL7109025C2	217,192
AYUDAS SOCIALES	X		EDUCACIÓN	LORIA GONZALEZ GEYDI GUADALUPE	LOGG580212FT7	82,872
AYUDAS SOCIALES	X		EDUCACIÓN	LOPEZ LOPEZ LEONEL	LOLL931201G25	21,737
AYUDAS SOCIALES	X		EDUCACIÓN	LOPEZ LOPEZ WILFRIDO	LOLW730603CM4	15,068
AYUDAS SOCIALES	X		EDUCACIÓN	LOPEZ MONTERREY NORMA	LOMN701011ND2	282,550
AYUDAS SOCIALES	X		EDUCACIÓN	LOPEZ OROZCO AMELIA	LOOA630425NF9	295,667
AYUDAS SOCIALES	X		EDUCACIÓN	LÓPEZ PINACHO MIGUEL ANGEL	LOPM691127DM3	73,014
AYUDAS SOCIALES	X		EDUCACIÓN	LOAEZA RAMIREZ NOE	LORN690523D11	39,995
AYUDAS SOCIALES	X		EDUCACIÓN	LUNA ZARATE EDUARDO	LUZE850608QU3	4,506
AYUDAS SOCIALES	X		EDUCACIÓN	MATIAS BARRAGAN ELOYR	MABE780722AUO	22,394
AYUDAS SOCIALES	X		EDUCACIÓN	MARTINEZ BAÑOS YURITZE	MABY820426P69	1,169



**INSTITUTO ESTATAL DE EDUCACIÓN PÚBLICA DE OAXACA**  
**Montos pagados por ayudas y subsidios**  
Del 1 de enero al 30 de junio 2024

CONCEPTO	AYUDA	SUB	SECTOR	BENEFICIARIO	RFC	MONTO PAGADO
AYUDAS SOCIALES	X		EDUCACIÓN	MARCIAL CRUZ MARISSA ETHEL	MACM7803138X0	12,152
AYUDAS SOCIALES	X		EDUCACIÓN	MARTINEZ CALDERON ROGELIO	MACR810318TN0	126,988
AYUDAS SOCIALES	X		EDUCACIÓN	ABRAHAM MARTINEZ DIAZ	MADA790316H17	217,191
AYUDAS SOCIALES	X		EDUCACIÓN	AIDA MATIAS EPITACIO	MAEA920102LZ7	106,391
AYUDAS SOCIALES	X		EDUCACIÓN	MARTINEZ ESTILLADO MARIA DEL CARMEN	MAEC700227FV0	77,350
AYUDAS SOCIALES	X		EDUCACIÓN	MARIN LOPEZ MARTIN	MALM580204IJ3	559,928
AYUDAS SOCIALES	X		EDUCACIÓN	MARTINEZ MARTINEZ FRANCISCO ALBERTO	MAMF590515PAA	62,167
AYUDAS SOCIALES	X		EDUCACIÓN	MARTINEZ MEZA IVON	MAMI870110T85	158,591
AYUDAS SOCIALES	X		EDUCACIÓN	MARTINEZ MENDEZ JESUS MACARIO	MAMJ640102148	31,871
AYUDAS SOCIALES	X		EDUCACIÓN	MARTINEZ PATRICIO REY	MAPR750106GJ8	7,082
AYUDAS SOCIALES	X		EDUCACIÓN	MARTINEZ PADILLA RUTILO GUSTAVO	MAPR760802RV0	16,241
AYUDAS SOCIALES	X		EDUCACIÓN	SAULA MARTINEZ PINEDO	MAPS831020EQ8	142,464
AYUDAS SOCIALES	X		EDUCACIÓN	MATUS PERPENTY SARAI	MAPS911010FV7	22,562
AYUDAS SOCIALES	X		EDUCACIÓN	BEATRIZ MARTINEZ RODRIGUEZ	MARB8404161L8	244,056
AYUDAS SOCIALES	X		EDUCACIÓN	MATUS TOLEDO HIRAM	MATH820327N97	110,847
AYUDAS SOCIALES	X		EDUCACIÓN	MARTINEZ VASQUEZ EVA	MAVE7806082U5	7,680
AYUDAS SOCIALES	X		EDUCACIÓN	MARTINEZ ZARAGOZA CLAUDIO	MAZC810218T54	6,167
AYUDAS SOCIALES	X		EDUCACIÓN	MENDEZ AVENDAÑO JUAN DE DIOS	MEAJ671231HS1	4,048
AYUDAS SOCIALES	X		EDUCACIÓN	MENDOZA AGUILAR OSCAR BENITO	MEAO731214LE2	10,917
AYUDAS SOCIALES	X		EDUCACIÓN	MEJIA BERNAL EMMA	MEBE5904193G8	361,392
AYUDAS SOCIALES	X		EDUCACIÓN	MENESES CONCHA CARLOS MANUEL	MECC640104U65	24,882
AYUDAS SOCIALES	X		EDUCACIÓN	MENA LEDESMA PATRICIA ESTHER	MELP600218T49	80,180
AYUDAS SOCIALES	X		EDUCACIÓN	MERLIN PEREZ LORENA	MEPL900317RB0	7,144
AYUDAS SOCIALES	X		EDUCACIÓN	MENDEZ RAMIREZ MARTHA	MERM7302243D2	11,328
AYUDAS SOCIALES	X		EDUCACIÓN	MELENDEZ ZARATE JOSE JUAN	MEZJ680829FV3	52,966
AYUDAS SOCIALES	X		EDUCACIÓN	MIGUEL RIVERA ANA MARIA	MIRA730326NH3	57,594
AYUDAS SOCIALES	X		EDUCACIÓN	VASQUEZ SEVERO MIGUEL	MIVS8311084S9	282,550



**INSTITUTO ESTATAL DE EDUCACIÓN PÚBLICA DE OAXACA**  
**Montos pagados por ayudas y subsidios**  
Del 1 de enero al 30 de junio 2024

CONCEPTO	AYUDA	SUB	SECTOR	BENEFICIARIO	RFC	MONTO PAGADO
AYUDAS SOCIALES	X		EDUCACIÓN	MOCTEZUMA CASTANEYRA OLIVIA YANET	MOCX731126QH2	7,946
AYUDAS SOCIALES	X		EDUCACIÓN	MORENO FARRERA ARIEL	MOFA510924PU9	166,734
AYUDAS SOCIALES	X		EDUCACIÓN	MONTALVO JUAREZ VALENTIN GABRIEL	MOJV690214AA7	228,218
AYUDAS SOCIALES	X		EDUCACIÓN	MORENO MIGONI MARCO ANTONIO AGUSTIN	MOMM600425980	323,023
AYUDAS SOCIALES	X		EDUCACIÓN	MORALES ORTIZ NANCY MINERVA	MOON800218EP3	139,554
AYUDAS SOCIALES	X		EDUCACIÓN	MONTES POMPILIO	MOPO5507176VO	344,015
AYUDAS SOCIALES	X		EDUCACIÓN	MUÑOZ CARRASCO LUIS	MUCL900621CT5	151,076
AYUDAS SOCIALES	X		EDUCACIÓN	ORDAZ NICOLAS MANUEL JESUS	OANM930730P91	102,874
AYUDAS SOCIALES	X		EDUCACIÓN	OLMEDO CARDENAS NESTOR ALEXANDRO	OECN800226SK0	70,110
AYUDAS SOCIALES	X		EDUCACIÓN	OJEDA MARTINEZ GRACIELA	OEMG831227NQ6	155,447
AYUDAS SOCIALES	X		EDUCACIÓN	OJEDA MORALES JUAN	OEMJ5506036W2	399,869
AYUDAS SOCIALES	X		EDUCACIÓN	ORTIZ LAZARO EDITH GERALDINE	OILE891006BV4	57,594
AYUDAS SOCIALES	X		EDUCACIÓN	JAVIER ORTIZ LOPEZ	OILJ9012221X4	244,056
AYUDAS SOCIALES	X		EDUCACIÓN	GEMA OLIVARES QUINATANA	OIQG810703SQ3	218,183
AYUDAS SOCIALES	X		EDUCACIÓN	PABLO GALAN ARISTEO	PAGA560903HM2	161,237
AYUDAS SOCIALES	X		EDUCACIÓN	PALOMEC GUTIERREZ SANTIAGO	PAGS841214Q22	3,019
AYUDAS SOCIALES	X		EDUCACIÓN	PACHECO MENDOZA SAUL	PAMS420922QI1	329,116
AYUDAS SOCIALES	X		EDUCACIÓN	TERESITA DE JESUS PACHECO MENDEZ	PAMT871003JI3	154,441
AYUDAS SOCIALES	X		EDUCACIÓN	PEREZ CHAVEZ CONSUELO	PECC620120UX7	6,370
AYUDAS SOCIALES	X		EDUCACIÓN	PEREZ GUZMAN RITA ASUCENA	PEGR770522HH7	7,314
AYUDAS SOCIALES	X		EDUCACIÓN	PERALTA HERNANDEZ IVETTE DEL CARMEN	PEHI740724M92	14,714
AYUDAS SOCIALES	X		EDUCACIÓN	PEREZ POZOS LUCIA	PEPL800625LJ2	27,545
AYUDAS SOCIALES	X		EDUCACIÓN	PINEDA LOPEZ NEREYDA	PILN700924MG9	36,636
AYUDAS SOCIALES	X		EDUCACIÓN	PINEDA MARTINEZ MARICELA	PIMM840508561	33,164
AYUDAS SOCIALES	X		EDUCACIÓN	QUERO COSME ABACUD	QUCA641126KJ2	11,476
AYUDAS SOCIALES	X		EDUCACIÓN	RAMIREZ BETANZOS RAUL	RABR5912306J8	437,890
AYUDAS SOCIALES	X		EDUCACIÓN	CELINA RAMIREZ CAPITAN	RACC851223Q33	244,056



**INSTITUTO ESTATAL DE EDUCACIÓN PÚBLICA DE OAXACA**  
**Montos pagados por ayudas y subsidios**  
Del 1 de enero al 30 de junio 2024

CONCEPTO	AYUDA	SUB	SECTOR	BENEFICIARIO	RFC	MONTO PAGADO
AYUDAS SOCIALES	X		EDUCACIÓN	RAYON CASTILLO IGNACIO	RACI580731MX0	17,656
AYUDAS SOCIALES	X		EDUCACIÓN	RAMIREZ GARCIA PROSPERO FILIBERTO	RAGP650822UN2	53,516
AYUDAS SOCIALES	X		EDUCACIÓN	RAMIREZ GARCIA ROSA ELENA	RAGR640511967	53,716
AYUDAS SOCIALES	X		EDUCACIÓN	RAMIREZ LOPEZ ENEDINA ERIKA	RALE7905145W0	5,562
AYUDAS SOCIALES	X		EDUCACIÓN	KARINA ROSARIO RAMIREZ PACHECO	RAPK760528HI3	5,264
AYUDAS SOCIALES	X		EDUCACIÓN	RAMIREZ ROJAS CATALINA FRANCISCA	RARC6503093R8	7,666
AYUDAS SOCIALES	X		EDUCACIÓN	REYES CRUZ MAYRELI	RECM901220V93	7,144
AYUDAS SOCIALES	X		EDUCACIÓN	REYES HUESCA LAURA	REHL860621UV9	102,047
AYUDAS SOCIALES	X		EDUCACIÓN	REYES MORALES ALEJANDRO	REMA640429Q6A	62,651
AYUDAS SOCIALES	X		EDUCACIÓN	REYES SILVA OLIMPIA	RESO810412I20	258,436
AYUDAS SOCIALES	X		EDUCACIÓN	RIOS COCA ARTURO MAXIMINO	RICA590903RL1	129,817
AYUDAS SOCIALES	X		EDUCACIÓN	RIOS FERIA NOEMI	RIFN3812011K1	1,009,232
AYUDAS SOCIALES	X		EDUCACIÓN	RIVERA HERRERA MARIA ELIZABETH	RIHE800815RH2	21,737
AYUDAS SOCIALES	X		EDUCACIÓN	RIOS LUNA JULIAN	RILJ760212FV8	42,609
AYUDAS SOCIALES	X		EDUCACIÓN	RODRIGUEZ ANTONIO ALTAGRACIA	ROAA770106A11	22,537
AYUDAS SOCIALES	X		EDUCACIÓN	ROSADO DESALES DAVID	RODD690914MR5	45,926
AYUDAS SOCIALES	X		EDUCACIÓN	ROSAS GARCIA SELENE	ROGS790208M43	12,959
AYUDAS SOCIALES	X		EDUCACIÓN	RODELO GONZALEZ SARAI	ROGS890821SC5	21,021
AYUDAS SOCIALES	X		EDUCACIÓN	ROBLES HERNANDEZ FRANCO AMARO	ROHF440122SK1	163,767
AYUDAS SOCIALES	X		EDUCACIÓN	ROMERO HIGAREDA GLORIA LETICIA	ROHG680323AF3	58,333
AYUDAS SOCIALES	X		EDUCACIÓN	RODRIGUEZ LOPEZ FELICIANO	ROLF5906097V1	507,299
AYUDAS SOCIALES	X		EDUCACIÓN	RODRIGUEZ PEREZ MONICA ITAHIYETZY	ROPM880817SU4	264,064
AYUDAS SOCIALES	X		EDUCACIÓN	ROBLES PEREZ NORVIA	ROPN8108242W2	52,991
AYUDAS SOCIALES	X		EDUCACIÓN	RUIZ LOAEZA ARI EDWARD	RULA90071767A	25,041
AYUDAS SOCIALES	X		EDUCACIÓN	SALINAS CRUZ MARIO EDEL	SACM800912JZ5	125,049
AYUDAS SOCIALES	X		EDUCACIÓN	SANTOS CANSECO SUSANA	SACS560811HG3	243,267
AYUDAS SOCIALES	X		EDUCACIÓN	SANTOS GOMEZ DAVID	SAGD880923TR5	6,672



**INSTITUTO ESTATAL DE EDUCACIÓN PÚBLICA DE OAXACA**  
**Montos pagados por ayudas y subsidios**  
Del 1 de enero al 30 de junio 2024

CONCEPTO	AYUDA	SUB	SECTOR	BENEFICIARIO	RFC	MONTO PAGADO
AYUDAS SOCIALES	X		EDUCACIÓN	SANTOS GARCIA GRISELDA	SAGG861011E36	6,662
AYUDAS SOCIALES	X		EDUCACIÓN	NIEVES SANCHEZ GARCIA	SAGN740806A19	244,056
AYUDAS SOCIALES	X		EDUCACIÓN	SAGARNAGA HERNANDEZ ARIADNA CONCEPCION	SAHA891207136	82,641
AYUDAS SOCIALES	X		EDUCACIÓN	SANCHEZ IBAÑEZ VICTOR FRANCISCO	SAIV5303124X4	37,472
AYUDAS SOCIALES	X		EDUCACIÓN	SANCHEZ LOPEZ ARTURO	SALA660602293	60,289
AYUDAS SOCIALES	X		EDUCACIÓN	SANTIAGO LARA YESENIA	SALY840407MMO	21,868
AYUDAS SOCIALES	X		EDUCACIÓN	SANTIBAÑEZ MIGUEL SOFIA	SAMS570801CF6	70,667
AYUDAS SOCIALES	X		EDUCACIÓN	SANTAELLA RICARDO RAFAEL	SARI7310125U8	14,207
AYUDAS SOCIALES	X		EDUCACIÓN	SANCHEZ REYES WILLEBALDO	SARW690815TH5	60,130
AYUDAS SOCIALES	X		EDUCACIÓN	SANDOVAL SOLANO ADELAIDA	SASA871110QD8	64,666
AYUDAS SOCIALES	X		EDUCACIÓN	SANTOS TOLEDO ITZEL	SATI9411079S8	49,537
AYUDAS SOCIALES	X		EDUCACIÓN	SANCHEZ VELASQUEZ ARMANDO	SAVA8908267E8	17,528
AYUDAS SOCIALES	X		EDUCACIÓN	SEBASTIAN GARCIA OSCAR	SEGO800716M83	27,545
AYUDAS SOCIALES	X		EDUCACIÓN	SILVA GARCIA PARVATI RUKMINI	SIGP890116RY2	38,905
AYUDAS SOCIALES	X		EDUCACIÓN	SILVA NAVARRO LETICIA	SINL720914EN0	5,248
AYUDAS SOCIALES	X		EDUCACIÓN	SOSA MARTINEZ JAVIER	SOMJ591103GQ0	72,254
AYUDAS SOCIALES	X		EDUCACIÓN	TADEO MORALES FELIPE	TAMF890929U11	282,550
AYUDAS SOCIALES	X		EDUCACIÓN	TEJADA PEREZ DIANA	TEPD940808E1A	18,384
AYUDAS SOCIALES	X		EDUCACIÓN	TECHACHAL SOL CESAR DELFINO	TESC550419CZA	154,718
AYUDAS SOCIALES	X		EDUCACIÓN	TOLEDO DAMIAN JUVENTINO	TODJ690530HB9	15,548
AYUDAS SOCIALES	X		EDUCACIÓN	TORRES ESTEVEZ GABRIELA	TOEG840117946	41,495
AYUDAS SOCIALES	X		EDUCACIÓN	SERGIO TOLENTINO GAMBOA	TOGS900924RL9	217,191
AYUDAS SOCIALES	X		EDUCACIÓN	TORRES JARQUIN ROBERTO	TOJR780211TQ3	12,740
AYUDAS SOCIALES	X		EDUCACIÓN	TOLEDO NUÑEZ JOSE ABEL	TONA7508041W8	99,974
AYUDAS SOCIALES	X		EDUCACIÓN	TORRES TOMAS AURORA	TOTA540813IX2	126,869
AYUDAS SOCIALES	X		EDUCACIÓN	ULLOA SANTIAGO CAROLINA	UOSC750507E16	262,801
AYUDAS SOCIALES	X		EDUCACIÓN	VASQUEZ ALTAMIRANO HORTENSIA	VAAH820601B29	133,340



**INSTITUTO ESTATAL DE EDUCACIÓN PÚBLICA DE OAXACA**  
**Montos pagados por ayudas y subsidios**  
Del 1 de enero al 30 de junio 2024

CONCEPTO	AYUDA	SUB	SECTOR	BENEFICIARIO	RFC	MONTO PAGADO
AYUDAS SOCIALES	X		EDUCACIÓN	VASQUEZ AGUSTIN MARIA DE LOURDES	VAAL900612DD5	40,609
AYUDAS SOCIALES	X		EDUCACIÓN	VASQUEZ CASTELLANOS ATENOGENES	VACA770118MY1	137,517
AYUDAS SOCIALES	X		EDUCACIÓN	VALDIVIESO JOAQUIN VICTOR	VAJV590612KT2	176,338
AYUDAS SOCIALES	X		EDUCACIÓN	VAZQUEZ MARCIAL MARIEVNA DONAJI	VAMM700320B51	28,530
AYUDAS SOCIALES	X		EDUCACIÓN	VALENCIA PEREZ CAROLINA	VAPC801206T40	175,734
AYUDAS SOCIALES	X		EDUCACIÓN	VASQUEZ ALTAMIRANO SERGIO	VASS621007IA7	14,392
AYUDAS SOCIALES	X		EDUCACIÓN	VERA ARROYO SURIAN	VEAS740814IG9	16,467
AYUDAS SOCIALES	X		EDUCACIÓN	VELASCO BAUTISTA CECILIA	VEBC8907144H0	5,579
AYUDAS SOCIALES	X		EDUCACIÓN	VELAZQUEZ NIETO TERESA	VENT810527AP8	5,714
AYUDAS SOCIALES	X		EDUCACIÓN	VELASCO SARABIA MARTIN	VESM6605052M6	33,647
AYUDAS SOCIALES	X		EDUCACIÓN	VELAZQUEZ TRONCO OLIVIA	VETO581101VE5	220,723
AYUDAS SOCIALES	X		EDUCACIÓN	VELASCO VASQUEZ ABRAHAM	VEVA551010BI8	322,168
AYUDAS SOCIALES	X		EDUCACIÓN	VELASCO VELASCO ELVA	VEVE880610CT4	40,065
AYUDAS SOCIALES	X		EDUCACIÓN	VILLALOBOS CEBALLOS ARTURO	VICA5912137U0	519,260
AYUDAS SOCIALES	X		EDUCACIÓN	VILLEGAS CARREÑO MIRIAM	VICM9107187Y0	51,913
AYUDAS SOCIALES	X		EDUCACIÓN	VILLANUEVA ESTRADA BELINDA	VIEB850505NKA	22,175
AYUDAS SOCIALES	X		EDUCACIÓN	VIVEROS GARCIA MARIA DE LA LUZ	VIGL590110N73	85,433
AYUDAS SOCIALES	X		EDUCACIÓN	VILLANUEVA ORTÍZ ANGELINA	VIOA570412NL9	378,385
AYUDAS SOCIALES	X		EDUCACIÓN	VILLALBA ROJAS ELFEGO VERTIN	VIRE550508DT5	538,843
AYUDAS SOCIALES	X		EDUCACIÓN	VILLALOBOS VENTURA PAULINA	VIVP570622B17	92,580
AYUDAS SOCIALES	X		EDUCACIÓN	YESCAS ANTONIO ALICIA	YEAA8309033LA	158,806
AYUDAS SOCIALES	X		EDUCACIÓN	YESCAS BALTAZAR ALMA CECILIA	YEBA861123C34	168,709
AYUDAS SOCIALES	X		EDUCACIÓN	NOEL ZARATE AYALA	ZAAN741019BZ1	262,801
AYUDAS SOCIALES	X		EDUCACIÓN	ZENTENO BARTOLO ROSELLINI	ZEBR871214U35	439,270
AYUDAS SOCIALES	X		EDUCACIÓN	CITLALI ANTONIO DE LOS SANTOS	AOSC950130877	8,448.00
AYUDAS SOCIALES	X		EDUCACIÓN	PATRICIA AGUILAR MAYA	AUMP010317A58	19,668.00
AYUDAS SOCIALES	X		EDUCACIÓN	ERIKA BARAJAS AVILA	BAAE830207AF6	13,200.00



**INSTITUTO ESTATAL DE EDUCACIÓN PÚBLICA DE OAXACA**  
**Montos pagados por ayudas y subsidios**  
Del 1 de enero al 30 de junio 2024

CONCEPTO	AYUDA	SUB	SECTOR	BENEFICIARIO	RFC	MONTO PAGADO
AYUDAS SOCIALES	X		EDUCACIÓN	SELENA CHAVEZ ANGEL	CAAS940415H37	19,536.00
AYUDAS SOCIALES	X		EDUCACIÓN	LILY NICOLE CABRERA BLANCO	CABL001030JE1	16,500.00
AYUDAS SOCIALES	X		EDUCACIÓN	PAULINA ALEJANDRA CANSECO CUEVAS	CACP960421V20	19,668.00
AYUDAS SOCIALES	X		EDUCACIÓN	FLOR BETSABE CASTELLANOS HERNANDEZ	CAHF790124V39	18,612.00
AYUDAS SOCIALES	X		EDUCACIÓN	MIRIAM CASTRO HERNANDEZ	CAHM850912694	18,216.00
AYUDAS SOCIALES	X		EDUCACIÓN	ALONDRA CABRERA ORDONEZ	CAOA970226U67	21,252.00
AYUDAS SOCIALES	X		EDUCACIÓN	JULIO CESAR CASTILLEJOS SAAVEDRA	CASJ000920742	18,084.00
AYUDAS SOCIALES	X		EDUCACIÓN	MARLENE MONTSERRAT CLEMENTE CALLEJAS	CECM9705315P6	19,668.00
AYUDAS SOCIALES	X		EDUCACIÓN	ARLEN CERVANTES VELARDE	CEVA820319M87	19,800.00
AYUDAS SOCIALES	X		EDUCACIÓN	NATHANAEL CONCEPCION OLIVERA	COON840722HP4	18,084.00
AYUDAS SOCIALES	X		EDUCACIÓN	BRITNEY GHEIDY CRUZ APARICIO	CUAB001031QC1	21,252.00
AYUDAS SOCIALES	X		EDUCACIÓN	KEHERLY CRUZ FRANCO	CUFK900410Q48	17,556.00
AYUDAS SOCIALES	X		EDUCACIÓN	ROSA ITZEL CRUZ FUENTES	CUFR920603QT6	9,900.00
AYUDAS SOCIALES	X		EDUCACIÓN	MARITZA CRUZ GONZALEZ	CUGM890202RV7	14,652.00
AYUDAS SOCIALES	X		EDUCACIÓN	ROSALIA CRUZ PEREZ	CUPR620703TA3	19,668.00
AYUDAS SOCIALES	X		EDUCACIÓN	ALMA GABRIELA CRUZ ROJAS	CURA930318JR1	21,252.00
AYUDAS SOCIALES	X		EDUCACIÓN	KAREN IVONNE CUIEL RAMOS	CURK940901EA7	19,668.00
AYUDAS SOCIALES	X		EDUCACIÓN	TERESA CRUZ ROSALINO	CURT9410151F6	8,976.00
AYUDAS SOCIALES	X		EDUCACIÓN	CARLOS JAVIER CRUZ SANCHEZ	CUSC921130H95	20,064.00
AYUDAS SOCIALES	X		EDUCACIÓN	CESAR CRUZ SANTIAGO	CUSC9501226N1	19,668.00
AYUDAS SOCIALES	X		EDUCACIÓN	GUADALUPE VIANEY CRUZ SANCHEZ	CUSG7811193H1	19,668.00
AYUDAS SOCIALES	X		EDUCACIÓN	YAZMIN CUPIL SANCHEZ	CUSY890723Q93	19,536.00
AYUDAS SOCIALES	X		EDUCACIÓN	CARLOS CRUZ XIMENEZ	CUXC7410294N4	19,668.00
AYUDAS SOCIALES	X		EDUCACIÓN	EDGAR GERARDO DELGADO RAMIREZ	DERE960714Q5A	21,252.00
AYUDAS SOCIALES	X		EDUCACIÓN	DULCE MARIA DIAZ GOMEZ	DIGD010108F42	20,460.00
AYUDAS SOCIALES	X		EDUCACIÓN	CITLALI DOLORES JARQUIN	DOJC9807297H3	14,784.00
AYUDAS SOCIALES	X		EDUCACIÓN	ISAEEL DOMINGUEZ MENDOZA	DOMI870505DM3	21,384.00





**INSTITUTO ESTATAL DE EDUCACIÓN PÚBLICA DE OAXACA**

**Montos pagados por ayudas y subsidios**

Del 1 de enero al 30 de junio 2024

CONCEPTO	AYUDA	SUB	SECTOR	BENEFICIARIO	RFC	MONTO PAGADO
AYUDAS SOCIALES	X		EDUCACIÓN	EDUARDO ESPANA HERNANDEZ	EAHE950930NR2	21,384.00
AYUDAS SOCIALES	X		EDUCACIÓN	SERGIO ANTONIO ESTRADA URBINA	EAUS770620U67	16,236.00
AYUDAS SOCIALES	X		EDUCACIÓN	GUADALUPE ESPINOZA HERRERA	EIHG7412204L1	8,052.00
AYUDAS SOCIALES	X		EDUCACIÓN	ALDO ESCOBAR MATEOS	EOMA860121AH6	15,840.00
AYUDAS SOCIALES	X		EDUCACIÓN	ANDRES DE JESUS ESCOBAR TOLEDO	EOTA901223RD0	10,824.00
AYUDAS SOCIALES	X		EDUCACIÓN	ARITSANDY ESTUDILLO CRUZ	EUCA930913LJ4	21,252.00
AYUDAS SOCIALES	X		EDUCACIÓN	SALVADOR ESQUIVEL HERNANDEZ	EUHS9107172U2	19,668.00
AYUDAS SOCIALES	X		EDUCACIÓN	MAHARAI KEILA FABIAN GARCIA	FAGM9805236T4	21,384.00
AYUDAS SOCIALES	X		EDUCACIÓN	SIXTO ADRIAN FABIAN MENDOZA	FAMS590402BK9	21,384.00
AYUDAS SOCIALES	X		EDUCACIÓN	CESAR FRANCISCO YESCAS	FAYC8310067T6	11,088.00
AYUDAS SOCIALES	X		EDUCACIÓN	RAQUEL FERRA CASTELLANOS	FECR850817SK5	19,668.00
AYUDAS SOCIALES	X		EDUCACIÓN	NORALDYS EDITH FIDENCIO VILLA	FIVN930417248	17,952.00
AYUDAS SOCIALES	X		EDUCACIÓN	BETSAIDA LIZBETH FLOREAN PEREZ	FOPB8604125L6	16,368.00
AYUDAS SOCIALES	X		EDUCACIÓN	SALVADOR FRUTOS BARBABOSA	FUBS871218QI8	19,668.00
AYUDAS SOCIALES	X		EDUCACIÓN	YARITZEL FUENTES BETANZOS	FUBY8709075B2	17,820.00
AYUDAS SOCIALES	X		EDUCACIÓN	VALERIA FUENTES LOPEZ	FULV920917P9A	19,668.00
AYUDAS SOCIALES	X		EDUCACIÓN	VIVIANA GALLEGOS BRAVO	GABV801124HF7	19,668.00
AYUDAS SOCIALES	X		EDUCACIÓN	ANGEL GARCIA CERQUEDA	GACA6811085F2	19,668.00
AYUDAS SOCIALES	X		EDUCACIÓN	NUBIA GARCIA GARCIA	GAGN951126JE3	16,632.00
AYUDAS SOCIALES	X		EDUCACIÓN	LUCERO GARCIA HERNANDEZ	GAHL870916263	18,084.00
AYUDAS SOCIALES	X		EDUCACIÓN	GRACIELA GARCIA LOPEZ	GALG840603E27	10,032.00
AYUDAS SOCIALES	X		EDUCACIÓN	AMAYRANI GARCIA MARTINEZ	GAMA940211A37	16,368.00
AYUDAS SOCIALES	X		EDUCACIÓN	JUAN GARCIA MENDEZ	GAMJ730308FQ5	19,668.00
AYUDAS SOCIALES	X		EDUCACIÓN	VIRIDIANA GALLARDO MALPICA	GAMV850814QP6	21,252.00
AYUDAS SOCIALES	X		EDUCACIÓN	ESTEFANI GARZA VELAZQUEZ	GAVE930310M33	13,728.00
AYUDAS SOCIALES	X		EDUCACIÓN	ROBERTO GARCIA VELASCO	GAVR910803I11	21,384.00
AYUDAS SOCIALES	X		EDUCACIÓN	GERARDO GERONIMO MARTINEZ	GEMG980802AP6	19,668.00



**INSTITUTO ESTATAL DE EDUCACIÓN PÚBLICA DE OAXACA**  
**Montos pagados por ayudas y subsidios**  
Del 1 de enero al 30 de junio 2024

CONCEPTO	AYUDA	SUB	SECTOR	BENEFICIARIO	RFC	MONTO PAGADO
AYUDAS SOCIALES	X		EDUCACIÓN	LIBERIO GOMEZ JUAREZ	GOJL720506TF8	20,724.00
AYUDAS SOCIALES	X		EDUCACIÓN	FERNANDA MICHELLE GOMEZ MALDONADO	GOMF001222T15	13,200.00
AYUDAS SOCIALES	X		EDUCACIÓN	JULIO MAHATMA GOMEZ MARIN	GOMJ000302T19	16,368.00
AYUDAS SOCIALES	X		EDUCACIÓN	ADRIANA GOMEZ SANCHEZ	GOSA880708E92	19,668.00
AYUDAS SOCIALES	X		EDUCACIÓN	JHOSELYN GONZALEZ SANCHEZ	GOSJ0108071N5	11,616.00
AYUDAS SOCIALES	X		EDUCACIÓN	MARISELA GUTIERREZ HERNANDEZ	GUHM810912QE0	10,164.00
AYUDAS SOCIALES	X		EDUCACIÓN	GEMA GUZMAN LOPEZ	GULG9009097DA	21,384.00
AYUDAS SOCIALES	X		EDUCACIÓN	GAAL ISAI GUTIERREZ SANCHEZ	GUSG990823P71	13,332.00
AYUDAS SOCIALES	X		EDUCACIÓN	ESMERALDA JUDITH HERNANDEZ ALMARAZ	HEAE990506AP7	21,252.00
AYUDAS SOCIALES	X		EDUCACIÓN	MITZY SARAHI HERNANDEZ BENITEZ	HEBM990504464	6,732.00
AYUDAS SOCIALES	X		EDUCACIÓN	MILDRED SAMARA HERNANDEZ ITURBIDE	HEIM941214HA3	18,084.00
AYUDAS SOCIALES	X		EDUCACIÓN	JULIO HERNANDEZ JIMENEZ	HEJJ8906239B6	20,988.00
AYUDAS SOCIALES	X		EDUCACIÓN	PAMELA HERNANDEZ LUNA	HELP9803227L9	11,484.00
AYUDAS SOCIALES	X		EDUCACIÓN	ARI LEONEL HERNANDEZ MORALES	HEMA961110M10	21,384.00
AYUDAS SOCIALES	X		EDUCACIÓN	JENNIFER HERRERA MARTINEZ	HEMJ9309096G1	15,048.00
AYUDAS SOCIALES	X		EDUCACIÓN	FANNY YARET HERNANDEZ RAMOS	HERF9310141PA	21,384.00
AYUDAS SOCIALES	X		EDUCACIÓN	VIRIDIANA HERNANDEZ VIAZCAN	HEVV900203T68	19,668.00
AYUDAS SOCIALES	X		EDUCACIÓN	MARIA ALBERTA JERONIMO FABIAN	JEFA6405019QA	11,616.00
AYUDAS SOCIALES	X		EDUCACIÓN	EMMA CELIA JUAREZ GARCIA	JUGE9008018T3	14,520.00
AYUDAS SOCIALES	X		EDUCACIÓN	ANA ELENA JUAN ORTEGA	JUOA920523H80	19,668.00
AYUDAS SOCIALES	X		EDUCACIÓN	FABIOLA LEON CRUZ	LECF870930T29	14,784.00
AYUDAS SOCIALES	X		EDUCACIÓN	IRMA LEON LEON	LELI860122AK1	15,708.00
AYUDAS SOCIALES	X		EDUCACIÓN	LILIANA LOPEZ CONTRERAS	LOCL8806124X8	10,164.00
AYUDAS SOCIALES	X		EDUCACIÓN	MARIA DEL PILAR LOPEZ CORTES	LOCP730409NU0	14,256.00
AYUDAS SOCIALES	X		EDUCACIÓN	AMPARO LOPEZ GUTIERREZ	LOGA940505TE3	15,972.00
AYUDAS SOCIALES	X		EDUCACIÓN	MARSHA IRINA LOPEZ GUERRA	LOGM8807102J3	10,692.00
AYUDAS SOCIALES	X		EDUCACIÓN	HECTOR SALVADOR LOPEZ LOPEZ	LOLH771109TS8	9,504.00



**INSTITUTO ESTATAL DE EDUCACIÓN PÚBLICA DE OAXACA**  
**Montos pagados por ayudas y subsidios**  
Del 1 de enero al 30 de junio 2024

CONCEPTO	AYUDA	SUB	SECTOR	BENEFICIARIO	RFC	MONTO PAGADO
AYUDAS SOCIALES	X		EDUCACIÓN	ESTHER LOPEZ MOYA	LOME750420BB8	16,368.00
AYUDAS SOCIALES	X		EDUCACIÓN	SONIA LOPEZ MORALES	LOMS950726BI4	16,500.00
AYUDAS SOCIALES	X		EDUCACIÓN	JOSE ANTONIO LOPEZ PACHECO	LOPA9212107U3	19,668.00
AYUDAS SOCIALES	X		EDUCACIÓN	FATIMA LIZETH LOPEZ RAMIREZ	LORF971205DK1	19,536.00
AYUDAS SOCIALES	X		EDUCACIÓN	AISHA ABIGAIL LUIS GOMEZ	LUGA030705S65	19,668.00
AYUDAS SOCIALES	X		EDUCACIÓN	SALVADOR MATEO LUNA MARTINEZ	LUMS661012DG5	11,616.00
AYUDAS SOCIALES	X		EDUCACIÓN	JAVIER ARMANDO LUNA PEREYRA	LUPJ891104I13	19,140.00
AYUDAS SOCIALES	X		EDUCACIÓN	GLORIA IRENE LUIS REYES	LURG690405HY4	13,200.00
AYUDAS SOCIALES	X		EDUCACIÓN	REY DAVID LUNA VELAZQUEZ	LUVR870320FPA	18,084.00
AYUDAS SOCIALES	X		EDUCACIÓN	GABRIELA ISABEL MARTINEZ ALONSO	MAAG840602VA6	16,500.00
AYUDAS SOCIALES	X		EDUCACIÓN	JUAN JESUS MALDONADO ANAYA	MAAJ961029UV0	21,252.00
AYUDAS SOCIALES	X		EDUCACIÓN	ANA LAURA MARTINEZ CRUZ	MACA9607036D4	7,920.00
AYUDAS SOCIALES	X		EDUCACIÓN	ELIZABETH MARTINEZ CRUZ	MACE951001UI7	14,916.00
AYUDAS SOCIALES	X		EDUCACIÓN	ELVIA MARTINEZ GARCIA	MAGE990509MH4	21,384.00
AYUDAS SOCIALES	X		EDUCACIÓN	LUZ KARINA MADRIGAL GARCIA	MAGL790603T10	21,384.00
AYUDAS SOCIALES	X		EDUCACIÓN	DIANA ELIZABETH MATEO JUAREZ	MAJD9207246U0	19,668.00
AYUDAS SOCIALES	X		EDUCACIÓN	LUIS ANGEL MARCIAL LOPEZ	MALL980929MR7	14,784.00
AYUDAS SOCIALES	X		EDUCACIÓN	EUNICE GUADALUPE MARTINEZ TRUJILLO	MATE8212154YA	19,668.00
AYUDAS SOCIALES	X		EDUCACIÓN	YAZMIN MENDEZ ACEVEDO	MEAY870926N27	21,384.00
AYUDAS SOCIALES	X		EDUCACIÓN	JOHAN AXEL MEDINA CANSECO	MECJ9502122D3	19,668.00
AYUDAS SOCIALES	X		EDUCACIÓN	KARLA ESTHER MEDINA CARRENO	MECK8809193G9	17,952.00
AYUDAS SOCIALES	X		EDUCACIÓN	REGINA VIRIDIANA MELO CRUZ	MECR951001RJ2	16,500.00
AYUDAS SOCIALES	X		EDUCACIÓN	JORGE LUIS MENDEZ GARCIA	MEGJ920526SQ0	21,384.00
AYUDAS SOCIALES	X		EDUCACIÓN	MARIA LUCERO MENDOZA GOMEZ	MEGL980406LL6	16,500.00
AYUDAS SOCIALES	X		EDUCACIÓN	CHRISTIAN ARIM MIGUEL HERNANDEZ	MIHC010105P97	9,900.00
AYUDAS SOCIALES	X		EDUCACIÓN	SILVIA LILIANA MORENO GARCIA	MOGS910601EJ4	21,252.00
AYUDAS SOCIALES	X		EDUCACIÓN	JONATHAN DONALDO MONTALVO JIMENEZ	MOJJ9503093F0	19,668.00



**INSTITUTO ESTATAL DE EDUCACIÓN PÚBLICA DE OAXACA**  
**Montos pagados por ayudas y subsidios**  
Del 1 de enero al 30 de junio 2024

CONCEPTO	AYUDA	SUB	SECTOR	BENEFICIARIO	RFC	MONTO PAGADO
AYUDAS SOCIALES	X		EDUCACIÓN	XHAMIR ELI MORALES LOPEZ	MOLX910806A99	11,088.00
AYUDAS SOCIALES	X		EDUCACIÓN	ADRIANA MARIEL MONTES MADRIGAL	MOMA980213DH2	11,616.00
AYUDAS SOCIALES	X		EDUCACIÓN	EMILIA MONTES MADRIGAL	MOME010208DQ9	11,616.00
AYUDAS SOCIALES	X		EDUCACIÓN	KEVIN GUADALUPE MODESTO OROZCO	MOOK981103BM1	16,368.00
AYUDAS SOCIALES	X		EDUCACIÓN	CARLOS AUGUSTO MORALES RUIZ	MORC7709025C9	21,384.00
AYUDAS SOCIALES	X		EDUCACIÓN	EDGAR MORALES RAMIREZ	MORE000628NX5	10,164.00
AYUDAS SOCIALES	X		EDUCACIÓN	ERNESTO MONTANO ROMO	MORE840308KC4	16,500.00
AYUDAS SOCIALES	X		EDUCACIÓN	JUANA ESTELA MORAN RAMIREZ	MORJ8602082E5	19,668.00
AYUDAS SOCIALES	X		EDUCACIÓN	ROSARIO NEPOMUCENO SANCHEZ	NESR790328UJ5	19,668.00
AYUDAS SOCIALES	X		EDUCACIÓN	NERY CECILIA NIEVA ALFONSO	NIAN9507019PA	9,504.00
AYUDAS SOCIALES	X		EDUCACIÓN	CLAUDIA NORIEGA PEREZ	NOPC890721JP6	19,668.00
AYUDAS SOCIALES	X		EDUCACIÓN	GABRIELA NORONA ROMERO	NORG7101201J4	6,996.00
AYUDAS SOCIALES	X		EDUCACIÓN	MARIA PATRICIA ORTEGA GONZALEZ	OEGP760317FW8	21,384.00
AYUDAS SOCIALES	X		EDUCACIÓN	DAISY YULISSA ORTEGA HERNANDEZ	OEHD970425NLA	21,384.00
AYUDAS SOCIALES	X		EDUCACIÓN	ALEXIS OSEGUERA SANCHEZ	OESA9104041H0	19,668.00
AYUDAS SOCIALES	X		EDUCACIÓN	DANIELA ORTIZ CRUZ	OICD010101RS5	19,668.00
AYUDAS SOCIALES	X		EDUCACIÓN	JEISI ALEM ORTIZ PADILLA	OIPJ8612011H2	19,668.00
AYUDAS SOCIALES	X		EDUCACIÓN	ESTEFANIA OSORIO ANDRADE	OOAE960201NG1	19,536.00
AYUDAS SOCIALES	X		EDUCACIÓN	LUCY ANELL OSORIO JIMENEZ	OOJL891213EBA	19,668.00
AYUDAS SOCIALES	X		EDUCACIÓN	MANUEL OSORNO RASGADO	OORM991224EA6	14,256.00
AYUDAS SOCIALES	X		EDUCACIÓN	MARTIN ALEJANDRO PENA CRUZ	PECM940517EB2	19,668.00
AYUDAS SOCIALES	X		EDUCACIÓN	VICTORIA ABRIL PEREZ CONTRERAS	PECV940406NW0	21,384.00
AYUDAS SOCIALES	X		EDUCACIÓN	SARAHÍ PERALTA ESCOBEDO	PEES0010295A7	21,384.00
AYUDAS SOCIALES	X		EDUCACIÓN	OSCAR PEREZ GARCIA	PEGO8307093Z1	11,748.00
AYUDAS SOCIALES	X		EDUCACIÓN	VICTOR AMAURY PEREZ GONZALEZ	PEGV981129VB7	21,384.00
AYUDAS SOCIALES	X		EDUCACIÓN	DARITA ISABEL PEREZ NAVA	PEND810906NS3	19,668.00
AYUDAS SOCIALES	X		EDUCACIÓN	CARLOS DANIEL PEREZ REYNA	PERC931126GT5	19,668.00



**INSTITUTO ESTATAL DE EDUCACIÓN PÚBLICA DE OAXACA**  
**Montos pagados por ayudas y subsidios**  
Del 1 de enero al 30 de junio 2024

CONCEPTO	AYUDA	SUB	SECTOR	BENEFICIARIO	RFC	MONTO PAGADO
AYUDAS SOCIALES	X		EDUCACIÓN	RAUL PELAEZ RAMIREZ	PERR830123KK2	19,668.00
AYUDAS SOCIALES	X		EDUCACIÓN	MARIA DEL SOL PINEDA GARCIA	PIGS930709HK4	11,748.00
AYUDAS SOCIALES	X		EDUCACIÓN	VICTOR ELIENAI PINACHO JAVIER	PIJV830817PD0	11,616.00
AYUDAS SOCIALES	X		EDUCACIÓN	ZENaida RAMIREZ HERNANDEZ	RAHZ801011TK5	11,616.00
AYUDAS SOCIALES	X		EDUCACIÓN	ADRIANA ELIZABETH RAMIREZ MARTINEZ	RAMA851108GJ9	21,384.00
AYUDAS SOCIALES	X		EDUCACIÓN	CLAUDIA RAMIREZ MARTINEZ	RAMC980518I69	14,916.00
AYUDAS SOCIALES	X		EDUCACIÓN	KARLA MARIA RAMIREZ PEREZ	RAPK960609KG2	12,936.00
AYUDAS SOCIALES	X		EDUCACIÓN	ERIKA NATALIA RAMOS RAYMUNDO	RARE890517FS1	19,668.00
AYUDAS SOCIALES	X		EDUCACIÓN	YURITZY JANET RAMIREZ RUIZ	RARY980704JS3	13,464.00
AYUDAS SOCIALES	X		EDUCACIÓN	LAURA RAMIREZ SANTIAGO	RASL951019PM5	21,384.00
AYUDAS SOCIALES	X		EDUCACIÓN	SELENA RENDON AGUSTINIANO	REAS9602173V9	19,668.00
AYUDAS SOCIALES	X		EDUCACIÓN	ADHALINN REYES CORTES	RECA930706PY6	19,800.00
AYUDAS SOCIALES	X		EDUCACIÓN	JOSE JAVIER REYES CRUZ	RECJ9108303Z2	21,384.00
AYUDAS SOCIALES	X		EDUCACIÓN	MARIANA GUADALUPE REYES CORTES	RECM9808261W8	19,668.00
AYUDAS SOCIALES	X		EDUCACIÓN	MARVELIA REYES LEON	RELM980210EE6	9,504.00
AYUDAS SOCIALES	X		EDUCACIÓN	ARGENIS REYES OSORIO	REOA000924AF9	21,252.00
AYUDAS SOCIALES	X		EDUCACIÓN	MITZI ABIGAIL REGALADO PAZ	REPM9707275N4	10,692.00
AYUDAS SOCIALES	X		EDUCACIÓN	MARILU ISABEL REYES RAMIREZ	RERM7909304V2	14,916.00
AYUDAS SOCIALES	X		EDUCACIÓN	VICTOR RIOS MORALES	RIMV821227LU7	15,972.00
AYUDAS SOCIALES	X		EDUCACIÓN	XUNAXI GUADALUPE RIOS PENA	RIPX951010G50	17,952.00
AYUDAS SOCIALES	X		EDUCACIÓN	CINTHIA RIVERA SORIANO	RISC840523B45	14,916.00
AYUDAS SOCIALES	X		EDUCACIÓN	LUCILA RICARDEZ SALINAS	RISL760206G72	15,048.00
AYUDAS SOCIALES	X		EDUCACIÓN	MONICA RODRIGUEZ LARA	ROLM780614166	19,668.00
AYUDAS SOCIALES	X		EDUCACIÓN	IVON ROJAS MARQUEZ	ROMI920322RH5	19,800.00
AYUDAS SOCIALES	X		EDUCACIÓN	ANDRES RODRIGUEZ ORTIZ	ROOA99082896A	14,784.00
AYUDAS SOCIALES	X		EDUCACIÓN	ALEJANDRA RODRIGUEZ ROMAN	RORA920215IV7	21,252.00
AYUDAS SOCIALES	X		EDUCACIÓN	BRENDA ROMAN RODRIGUEZ	RORB730810DN2	19,668.00



**INSTITUTO ESTATAL DE EDUCACIÓN PÚBLICA DE OAXACA**  
**Montos pagados por ayudas y subsidios**  
Del 1 de enero al 30 de junio 2024

CONCEPTO	AYUDA	SUB	SECTOR	BENEFICIARIO	RFC	MONTO PAGADO
AYUDAS SOCIALES	X		EDUCACIÓN	BLANCA FLOR ROBLES SIBAJA	ROSB890930UGA	11,748.00
AYUDAS SOCIALES	X		EDUCACIÓN	ALEJANDRO RUIZ HERNANDEZ	RUHA010617MS8	21,516.00
AYUDAS SOCIALES	X		EDUCACIÓN	AZUCENA RUIZ POSADA	RUPA930130LZ3	10,692.00
AYUDAS SOCIALES	X		EDUCACIÓN	WILVER MARTIN RUIZ SANCHEZ	RUSW860621FY2	19,668.00
AYUDAS SOCIALES	X		EDUCACIÓN	LUISA FERNANDA RUIZ TOLEDO	RUTL950930KN1	10,560.00
AYUDAS SOCIALES	X		EDUCACIÓN	NATIVIDAD CARMEN SANTOS ANTONIO	SAAN980826SH3	18,084.00
AYUDAS SOCIALES	X		EDUCACIÓN	ARIANA SALINAS CORTES	SACA9110163W6	19,668.00
AYUDAS SOCIALES	X		EDUCACIÓN	DIANA JUDITH SALAS CANTO	SACD880713LH5	15,048.00
AYUDAS SOCIALES	X		EDUCACIÓN	MANUEL DE JESUS SANTIAGO JERONIMO	SAJM880511QT1	19,668.00
AYUDAS SOCIALES	X		EDUCACIÓN	SELENE JANNET SANTIAGO LOPEZ	SALS8810134J4	19,668.00
AYUDAS SOCIALES	X		EDUCACIÓN	CARMEN SANCHEZ MARTINEZ	SAMC740525548	3,432.00
AYUDAS SOCIALES	X		EDUCACIÓN	RUBI SANTIAGO PUGA	SAPR960308UM7	14,916.00
AYUDAS SOCIALES	X		EDUCACIÓN	VIRGINIA ASALIA SANTIAGO PENA	SAPV9605109M4	10,692.00
AYUDAS SOCIALES	X		EDUCACIÓN	ROSA NATALIA SANTIAGO SANTIAGO	SASR9606125F1	21,384.00
AYUDAS SOCIALES	X		EDUCACIÓN	ISAI SANCHEZ TOLEDO	SATI840807NF1	21,384.00
AYUDAS SOCIALES	X		EDUCACIÓN	ELENA SIERRA CARRIZOSA	SICE941029AD2	19,668.00
AYUDAS SOCIALES	X		EDUCACIÓN	HUMBERTO SOLIS CRUZ	SOCH881205443	19,668.00
AYUDAS SOCIALES	X		EDUCACIÓN	TOMAS IRVEN SOLORZANO CASTRO	SOCT941117BK1	19,668.00
AYUDAS SOCIALES	X		EDUCACIÓN	IVAN PAUL SORIANO VELAZQUEZ	SOVI931210721	17,160.00
AYUDAS SOCIALES	X		EDUCACIÓN	HILEN TOLEDO LANGNER	TOLH0003255I9	16,368.00
AYUDAS SOCIALES	X		EDUCACIÓN	TANIA ROCIO TORRECILLA SANTIAGO	TOST8611305Q3	14,784.00
AYUDAS SOCIALES	X		EDUCACIÓN	SINAI RAQUEL VASQUEZ VASQUEZ	VAVS930625BP7	21,384.00
AYUDAS SOCIALES	X		EDUCACIÓN	ALAN DE JESUS VEGA LOPEZ	VELA8909111R7	14,784.00
AYUDAS SOCIALES	X		EDUCACIÓN	OSIRIS JAFET VILLAR GONZALEZ	VIGO900703A76	19,668.00
AYUDAS SOCIALES	X		EDUCACIÓN	CELIA YESCAS PATATUCHI	YEPC680715R6A	18,084.00
AYUDAS SOCIALES	X		EDUCACIÓN	ZOILA ZARATE MORALES	ZAMZ870903HR5	11,220.00
<b>Total Ayudas y Subsidios</b>						<b>134,217,498</b>

**INSTITUTO ESTATAL DE EDUCACIÓN PÚBLICA DE OAXACA**

**Estado de Situación Financiera Detallado - LDF  
Al 31 de diciembre de 2023 y al 30 de junio de 2024  
(PESOS)**

Concepto	30 de Junio 2024	31 de diciembre 2023	Concepto	30 de Junio 2024	31 de diciembre 2023
<b>ACTIVO</b>			<b>PASIVO</b>		
<b>Activo Circulante</b>			<b>Pasivo Circulante</b>		
Efectivo y Equivalentes	372,247,782	133,543,754	Cuentas por Pagar a Corto Plazo	308,997,133	240,945,953
Efectivo	860,216	0	Servicios Personales por Pagar a Corto Plazo	0	0
Bancos/Tesorería			Proveedores por Pagar a Corto Plazo	0	25,999,266
Bancos/Dependencias y Otros	371,387,566	133,543,754	Contratistas por Obras Públicas por Pagar a Corto Plazo		
Inversiones Temporales (Hasta 3 meses)			Participaciones y Aportaciones por Pagar a Corto Plazo		
Fondos con Afectación Específica			Transferencias Otorgadas por Pagar a Corto Plazo	167,190,755	164,462,191
Depósitos de Fondos de Terceros en Garantía y/o Administración			Intereses, Comisiones y Otros Gastos de la Deuda Pública por Pagar a Corto Plazo		
Otros Efectivos y Equivalentes			Retenciones y Contribuciones por Pagar a Corto Plazo	138,420,536	48,064,459
Derechos a Recibir Efectivo o Equivalentes	192,316,617	107,609,047	Devoluciones de la Ley de Ingresos por Pagar a Corto Plazo		
Inversiones Financieras de Corto Plazo			Otras Cuentas por Pagar a Corto Plazo	3,385,843	2,420,038
Cuentas por Cobrar a Corto Plazo			Documentos por Pagar a Corto Plazo		0
Deudores Diversos por Cobrar a Corto Plazo	192,316,617	107,609,047	Documentos Comerciales por Pagar a Corto Plazo		
Ingresos por Recuperar a Corto Plazo			Documentos con Contratistas por Obras Públicas por Pagar a Corto Plazo		
Deudores por Anticipos de la Tesorería a Corto Plazo			Otros Documentos por Pagar a Corto Plazo		
Préstamos Otorgados a Corto Plazo			Porción a Corto Plazo de la Deuda Pública a Largo Plazo	0	0
Otros Derechos a Recibir Efectivo o Equivalentes a Corto Plazo			Porción a Corto Plazo de la Deuda Pública		
Derechos a Recibir Bienes o Servicios	0	0	Porción a Corto Plazo de Arrendamiento Financiero		
Anticipo a Proveedores por Adquisición de Bienes y Prestación de Servicios a Corto Plazo			Titulos y Valores a Corto Plazo		
Anticipo a Proveedores por Adquisición de Bienes Inmuebles y Muebles a Corto Plazo			Pasivos Diferidos a Corto Plazo	0	0
Anticipo a Proveedores por Adquisición de Bienes Intangibles a Corto Plazo			Ingresos Cobrados por Adelantado a Corto Plazo		
Anticipo a Contratistas por Obras Públicas a Corto Plazo			Intereses Cobrados por Adelantado a Corto Plazo		
Otros Derechos a Recibir Bienes o Servicios a Corto Plazo			Otros Pasivos Diferidos a Corto Plazo		
Inventarios	0	0	Fondos y Bienes de Terceros en Garantía y/o Administración a Corto Plazo	0	0
Inventario de Mercancías para Venta			Fondos en Garantía a Corto Plazo		
Inventario de Mercancías Terminadas			Fondos en Administración a Corto Plazo		
Inventario de Mercancías en Proceso de Elaboración			Fondos Contingentes a Corto Plazo		
Inventario de Materias Primas, Materiales y Suministros para Producción			Fondos de Fideicomisos, Mandatos y Contratos Análogos a Corto Plazo		
Bienes en Tránsito			Otros Fondos de Terceros en Garantía y/o Administración a Corto Plazo		
Almacenes			Valores y Bienes en Garantía a Corto Plazo		
Estimación por Pérdida o Deterioro de Activos Circulantes	0	0	Provisiones a Corto Plazo	0	0
Estimaciones para Cuentas Incobrables por Derechos a Recibir Efectivo o Equivalentes			Provisión para Demandas y Juicios a Corto Plazo		
Estimación por Deterioro de Inventarios			Provisión para Contingencias a Corto Plazo		
Otros Activos Circulantes	0	0	Otras Provisiones a Corto Plazo		
Valores en Garantía			Otros Pasivos a Corto Plazo	0	0
Bienes en Garantía (excluye depósitos de fondos)			Ingresos por Clasificar		
Bienes Derivados de Embargos, Decomisos, Aseguramientos y Dación en Pago			Recaudación por Participar		
Adquisición con Fondos de Terceros			Otros Pasivos Circulantes		
<b>Total de Activos Circulantes</b>	<b>564,564,399</b>	<b>241,152,801</b>	<b>Total de Pasivos Circulantes</b>	<b>308,997,133</b>	<b>240,945,953</b>
<b>Activo No Circulante</b>			<b>Pasivo No Circulante</b>		
Inversiones Financieras a Largo Plazo			Cuentas por Pagar a Largo Plazo		
Derechos a Recibir Efectivo o Equivalentes a Largo Plazo			Documentos por Pagar a Largo Plazo		
Bienes Inmuebles, Infraestructura y Construcciones en Proceso	4,670,321,970	4,670,321,970	Deuda Pública a Largo Plazo		
Bienes Muebles	582,057,000	581,809,003	Pasivos Diferidos a Largo Plazo		
Activos Intangibles	113,000	113,000	Fondos y Bienes de Terceros en Garantía y/o en Administración a Largo Plazo		
Depreciación, Deterioro y Amortización Acumulada de Bienes	0	0	Provisiones a Largo Plazo		
Activos Diferidos			<b>Total de Pasivos No Circulantes</b>	<b>0</b>	<b>0</b>
Estimación por Pérdida o Deterioro de Activos no Circulantes			<b>Total del Pasivo</b>	<b>308,997,133</b>	<b>240,945,953</b>
Otros Activos no Circulantes			<b>HACIENDA PÚBLICA/PATRIMONIO</b>		
<b>Total de Activos No Circulantes</b>	<b>5,252,491,970</b>	<b>5,252,243,973</b>			

**INSTITUTO ESTADAL DE EDUCACIÓN PÚBLICA DE OAXACA**

**Estado de Situación Financiera Detallado - LDF  
 Al 31 de diciembre de 2023 y al 30 de Junio de 2024  
 (PESOS)**

Concepto	30 de Junio 2024	31 de diciembre 2023	Concepto	30 de Junio 2024	31 de diciembre 2023
<b>Total del Activo</b>	<b>5,817,056,369</b>	<b>5,493,396,774</b>			
			<b>Hacienda Pública/Patrimonio Contribuido</b>	3,089,020	3,089,020
			Aportaciones		
			Donaciones de Capital	3,089,020	3,089,020
			Actualización de la Hacienda Pública/Patrimonio		
			<b>Hacienda Pública/Patrimonio Generado</b>	5,504,970,216	5,249,361,801
			Resultados del Ejercicio (Ahorro/ Desahorro)	255,705,512	122,353,341
			Resultados de Ejercicios Anteriores	4,856,886,357	4,734,630,113
			Revalúos		
			Reservas		
			Rectificaciones de Resultados de Ejercicios Anteriores	392,378,347	392,378,347
			<b>Exceso o insuficiencia en la Actualización de la Hacienda Pública/Patrimonio</b>	0	0
			Resultado por Posición Monetaria		
			Resultado por Tenencia de Activos no Monetarios		
			<b>Total Hacienda Pública/Patrimonio</b>	<b>5,508,059,236</b>	<b>5,252,450,821</b>
			<b>Total del Pasivo y Hacienda Pública/Patrimonio</b>	<b>5,817,056,369</b>	<b>5,493,396,774</b>



**INSTITUTO ESTATAL DE EDUCACIÓN PÚBLICA DE OAXACA**

**Balance Presupuestario - LDF  
Del 1 de enero al 30 de junio de 2024  
(PESOS)**

Concepto	Estimado/ Aprobado	Devengado	Recaudado/ Pagado
<b>A. Ingresos Totales (A = A1+A2+A3)</b>	<b>31,266,221,858</b>	<b>14,072,937,709</b>	<b>14,072,937,709</b>
A1. Ingresos de Libre Disposición	140,000,000	370,975,363	370,975,363
A2. Transferencias Federales Etiquetadas	31,126,221,858	13,701,962,345	13,701,962,345
A3. Financiamiento Neto			
<b>B. Egresos Presupuestarios= B1+B2</b>	<b>31,266,221,858</b>	<b>14,072,937,709</b>	<b>14,003,730,265</b>
B1. Gasto No Etiquetado (sin incluir Amortización de la Deuda Pública)	140,000,000	370,975,363	301,767,919
B2. Gasto Etiquetado (sin incluir Amortización de la Deuda Pública)	31,126,221,858	13,701,962,345	13,701,962,345
<b>C. Remanentes del Ejercicio Anterior ( C = C1 + C2 )</b>			
C1. Remanentes de Ingresos de Libre Disposición aplicados en el periodo			
C2. Remanentes de Transferencias Federales Etiquetadas aplicados en el periodo			
<b>I. Balance Presupuestario (I = A - B + C)</b>	-	0	<b>69,207,444</b>
<b>II. Balance Presupuestario sin Financiamiento Neto (II = I - A3)</b>	-	0	<b>69,207,444</b>
<b>III. Balance Presupuestario sin Financiamiento Neto y sin Remanentes del Ejercicio Anterior (III= II - C)</b>	-	0	<b>69,207,444</b>

Concepto	Aprobado	Devengado	Pagado
<b>E. Intereses, Comisiones y Gastos de la Deuda (E = E1+E2)</b>	<b>0</b>	<b>0</b>	<b>0</b>
E1. Intereses, Comisiones y Gastos de la Deuda con Gasto No Etiquetado			
E2. Intereses, Comisiones y Gastos de la Deuda con Gasto Etiquetado			
<b>IV. Balance Primario (IV = III + E)</b>	<b>0</b>	<b>0</b>	<b>69,207,444</b>

Concepto	Estimado/ Aprobado	Devengado	Recaudado/ Pagado
<b>F. Financiamiento (F = F1 + F2)</b>	<b>0</b>	<b>0</b>	<b>0</b>
F1. Financiamiento con Fuente de Pago de Ingresos de Libre Disposición			
F2. Financiamiento con Fuente de Pago de Transferencias Federales Etiquetadas			
<b>G. Amortización de la Deuda (G = G1 + G2)</b>	<b>0</b>	<b>0</b>	<b>0</b>
G1. Amortización de la Deuda Pública con Gasto No Etiquetado			
G2. Amortización de la Deuda Pública con Gasto Etiquetado			
<b>A3. Financiamiento Neto (A3 = F - G )</b>	<b>0</b>	<b>0</b>	<b>0</b>

Concepto	Estimado/ Aprobado	Devengado	Recaudado/ Pagado
A1. Ingresos de Libre Disposición	140,000,000	370,975,363	370,975,363
<b>A3.1 Financiamiento Neto con Fuente de Pago de Ingresos de Libre Disposición (A3.1 = F1 - G1)</b>	<b>0</b>	<b>0</b>	<b>0</b>
F1. Financiamiento con Fuente de Pago de Ingresos de Libre Disposición	0	0	0
G1. Amortización de la Deuda Pública con Gasto No Etiquetado	0	0	0
B1. Gasto No Etiquetado (sin incluir Amortización de la Deuda Pública)	140,000,000	370,975,363	301,767,919
C1. Remanentes de Ingresos de Libre Disposición aplicados en el periodo			
<b>V. Balance Presupuestario de Recursos Disponibles (V = A1 + A3.1 - B1 + C1)</b>	<b>0</b>	<b>0</b>	<b>69,207,444</b>
<b>VI. Balance Presupuestario de Recursos Disponibles sin Financiamiento Neto (VI = V - A3.1)</b>	<b>0</b>	<b>0</b>	<b>69,207,444</b>

Concepto	Estimado/ Aprobado	Devengado	Recaudado/ Pagado
A2. Transferencias Federales Etiquetadas	31,126,221,858	13,701,962,345	13,701,962,345
<b>A3.2 Financiamiento Neto con Fuente de Pago de Transferencias Federales Etiquetadas (A3.2 = F2 - G2)</b>	<b>0</b>	<b>0</b>	<b>0</b>
F2. Financiamiento con Fuente de Pago de Transferencias Federales Etiquetadas			
G2. Amortización de la Deuda Pública con Gasto Etiquetado			
B2. Gasto Etiquetado (sin incluir Amortización de la Deuda Pública)	31,126,221,858	13,701,962,345	13,701,962,345
C2. Remanentes de Transferencias Federales Etiquetadas aplicados en el periodo			
<b>VII. Balance Presupuestario de Recursos Etiquetados (VII = A2 + A3.2 - B2 + C2)</b>	<b>0</b>	<b>0</b>	<b>0</b>
<b>VIII. Balance Presupuestario de Recursos Etiquetados sin Financiamiento Neto (VIII = VII - A3.2)</b>	<b>0</b>	<b>0</b>	<b>0</b>

**INSTITUTO ESTATAL DE EDUCACIÓN PÚBLICA DE OAXACA**  
**Estado Analítico de Ingreso Detallado - LDF**  
**Del 1 de enero al 30 de junio de 2024**  
**(PESOS)**

Concepto	Ingreso					Diferencia
	Estimado	Ampliaciones/ (Reducciones)	Modificado	Devengado	Recaudado	
<b>Ingresos de Libre Disposición</b>						
A. Impuestos	0	0	0	0	0	0
B. Cuotas y Aportaciones de Seguridad Social	0	0	0	0	0	0
C. Contribuciones de Mejoras	0	0	0	0	0	0
D. Derechos	0	0	0	0	0	0
E. Productos	0	0	0	0	0	0
F. Aprovechamientos	0	0	0	0	0	0
G. Ingresos por Ventas de Bienes y Servicios	0	0	0	0	0	0
H. Participaciones (H=h1+h2+h3+h4+h5+h6+h7+h8+h9+h10+h11)	140,000,000	304,224,814	444,224,814	370,975,363	370,975,363	172,371,419
h1) Fondo General de Participaciones	140,000,000	245,620,870	385,620,870	312,371,419	312,371,419	172,371,419
h2) Fondo de Fomento Municipal	0	0	0	0	0	0
h3) Fondo de Fiscalización y Recaudación	0	0	0	0	0	0
h4) Fondo de Compensación	0	0	0	0	0	0
h5) Fondo de Extracción de Hidrocarburos	0	0	0	0	0	0
h6) Impuesto Especial Sobre Producción y Servicios	0	0	0	0	0	0
h7) 0.136% de la Recaudación Federal Participable	0	0	0	0	0	0
h8) 3.17% Sobre Extracción de Petróleo	0	0	0	0	0	0
h9) Gasolinas y Diésel	0	0	0	0	0	0
h10) Fondo del Impuesto Sobre la Renta	0	0	0	0	0	0
h11) Fondo de Estabilización de los Ingresos de las Entidades Federat	0	58,603,944	58,603,944	58,603,944	58,603,944	58,603,944
I. Incentivos Derivados de la Colaboración Fiscal (I=i1+i2+i3+i4+i5)	0	0	0	0	0	0
i1) Tenencia o Uso de Vehículos	0	0	0	0	0	0
i2) Fondo de Compensación ISAN	0	0	0	0	0	0
i3) Impuesto Sobre Automóviles Nuevos	0	0	0	0	0	0
i4) Fondo de Compensación de Repecos-Intermedios	0	0	0	0	0	0
i5) Otros Incentivos Económicos	0	0	0	0	0	0
J. Transferencias	0	0	0	0	0	0
K. Convenios	0	0	0	0	0	0
k1) Otros Convenios y Subsidios	0	0	0	0	0	0
L. Otros Ingresos de Libre Disposición (L=l1+l2)	0	0	0	0	0	0
l1) Participaciones en Ingresos Locales	0	0	0	0	0	0
l2) Otros Ingresos de Libre Disposición	0	0	0	0	0	0
<b>I. Total de Ingresos de Libre Disposición (I=A+B+C+D+E+F+G+H+I+J+K+L)</b>	<b>140,000,000</b>	<b>304,224,814</b>	<b>444,224,814</b>	<b>370,975,363</b>	<b>370,975,363</b>	<b>172,371,419</b>
<b>Ingresos Excedentes de Ingresos de Libre Disposición</b>						
<b>Transferencias Federales Etiquetadas</b>						
A. Aportaciones (A=a1+a2+a3+a4+a5+a6+a7+a8)	31,126,221,858	528,748,601	31,654,970,459	13,473,595,389	13,473,595,389	-17,652,626,469
a1) Fondo de Aportaciones para la Nómina Educativa y Gasto Operat	31,126,221,858	528,748,601	31,654,970,459	13,473,595,389	13,473,595,389	-17,652,626,469
a2) Fondo de Aportaciones para los Servicios de Salud	0	0	0	0	0	0
a3) Fondo de Aportaciones para la Infraestructura Social	0	0	0	0	0	0
a4) Fondo de Aportaciones para el Fortalecimiento de los Municipios y de las Demarcaciones Territoriales del Distrito Federal	0	0	0	0	0	0
a5) Fondo de Aportaciones Múltiples	0	0	0	0	0	0
a6) Fondo de Aportaciones para la Educación Tecnológica y de Adult	0	0	0	0	0	0
a7) Fondo de Aportaciones para la Seguridad Pública de los Estados y del Distrito Federal	0	0	0	0	0	0
a8) Fondo de Aportaciones para el Fortalecimiento de las Entidades Federativas	0	0	0	0	0	0
B. Convenios (B=b1+b2+b3+b4)	0	388,186,182	388,186,182	228,366,956	228,366,956	228,366,956
b1) Convenios de Protección Social en Salud	0	0	0	0	0	0
b2) Convenios de Descentralización	0	0	0	0	0	0
b3) Convenios de Reasignación	0	0	0	0	0	0
b4) Otros Convenios y Subsidios	0	388,186,182	388,186,182	228,366,956	228,366,956	228,366,956
C. Fondos Distintos de Aportaciones (C=c1+c2)	0	0	0	0	0	0
c1) Fondo para Entidades Federativas y Municipios Productores de Hidrocarburos	0	0	0	0	0	0
c2) Fondo Minero	0	0	0	0	0	0
D. Transferencias, Subsidios y Subvenciones, y Pensiones y Jubilaciones	0	0	0	0	0	0
E. Otras Transferencias Federales Etiquetadas	0	0	0	0	0	0
<b>II. Total de Transferencias Federales Etiquetadas (II = A + B + C + D + E)</b>	<b>31,126,221,858</b>	<b>916,934,783</b>	<b>32,043,156,641</b>	<b>13,701,962,345</b>	<b>13,701,962,345</b>	<b>-17,424,259,513</b>
<b>III. Ingresos Derivados de Financiamientos (III = A)</b>						
A. Ingresos Derivados de Financiamientos	0	0	0	0	0	0
<b>IV. Total de Ingresos (IV = I + II + III)</b>	<b>31,266,221,858</b>	<b>1,221,159,597</b>	<b>32,487,381,455</b>	<b>14,072,937,708</b>	<b>14,072,937,708</b>	<b>-17,251,888,094</b>
<b>Datos Informativos</b>						
1. Ingresos Derivados de Financiamientos con Fuente de Pago de Ingresos de Libre Disposición	140,000,000	304,224,814	444,224,814	370,975,363	370,975,363	172,371,419
2. Ingresos Derivados de Financiamientos con Fuente de Pago de Transferencias Federales Etiquetadas	31,126,221,858	916,934,783	32,043,156,641	13,701,962,345	13,701,962,345	-17,424,259,513
<b>3. Ingresos Derivados de Financiamientos (3 = 1 + 2)</b>	<b>31,266,221,858</b>	<b>1,221,159,597</b>	<b>32,487,381,455</b>	<b>14,072,937,708</b>	<b>14,072,937,708</b>	<b>-17,251,888,094</b>

**INSTITUTO ESTATAL DE EDUCACIÓN PÚBLICA DE OAXACA**  
**Informe Análítico de la Deuda Pública y Otros Pasivos - LDF**  
**Del 1 de enero al 30 de junio de 2024**  
**(PESOS)**

Denominación de la Deuda Pública y Otros Pasivos	Saldo al 31 de diciembre de 2023 (d)	Disposiciones del Periodo (e)	Amortizaciones del Periodo (f)	Revaluaciones, Reclasificaciones y Otros Ajustes (g)	Saldo Final del Periodo (h) h=d+e-f+g	Pago de Intereses del Periodo (i)	Pago de Comisiones y demás costos asociados durante el Periodo (j)
<b>1. Deuda Pública (1=A+B)</b>							
A. Corto Plazo (A=a1+a2+a3)							
a1) Instituciones de Crédito							
a2) Títulos y Valores							
a3) Arrendamientos Financieros							
B. Largo Plazo (B=b1+b2+b3)							
b1) Instituciones de Crédito							
b2) Títulos y Valores							
b3) Arrendamientos Financieros							
<b>2. Otros Pasivos</b>	<b>240,945,954</b>	20,534,216,601	20,466,165,421	0	<b>308,997,134</b>		
<b>3. Total de la Deuda Pública y Otros Pasivos (3=1+2)</b>	<b>240,945,954</b>	<b>20,534,216,601</b>	<b>20,466,165,421</b>	<b>0</b>	<b>308,997,134</b>		
<b>4. Deuda Contingente <sup>1</sup> (Informativo)</b>	<b>2,864,486,605</b>	<b>192,963,553</b>	<b>5,903,333</b>	<b>0</b>	<b>3,051,546,825</b>		
A. Resolución de demandas en proceso judicial	2,864,486,605	192,963,553	5,903,333	0	3,051,546,825		
B. Deuda Contingente 2							
C. Deuda Contingente XX							
<b>5. Valor de Instrumentos Bono Cupón Cero <sup>2</sup> (Informativo)</b>							
A. Instrumento Bono Cupón Cero 1							
B. Instrumento Bono Cupón Cero 2							
C. Instrumento Bono Cupón Cero XX							

<sup>1</sup> Se refiere a cualquier financiamiento sin fuente o garantía de pago definida, que sea asumida de manera solidaria o subsidiaria por las Entidades Federativas con sus Municipios, organismos descentralizados y empresas de participación estatal mayoritaria y fideicomisos, locales o municipales, y por los Municipios con sus respectivos organismos descentralizados y empresas de participación municipal mayoritaria.

<sup>2</sup> Se refiere al valor del Bono Cupón Cero que respalda el pago de los créditos asociados al mismo (Activo).

Obligaciones a Corto Plazo (k)	Monto Contratado (l)	Plazo Pactado (m)	Tasa de Interés (n)	Comisiones y Costos Relacionados (o)	Tasa Efectiva (p)
<b>6. Obligaciones a Corto Plazo (Informativo)</b>					
A. Crédito 1					
B. Crédito 2					
C. Crédito XX					

INSTITUTO ESTATAL DE EDUCACIÓN PÚBLICA DE OAXACA Informe Analítico de Obligaciones Diferentes de Financiamientos -LDF Del 1 de enero al 30 de junio de 2024 (PESOS)										
Denominación de las Obligaciones Diferentes de Financiamiento (c)	Fecha del Contrato (d)	Fecha de Inicio de operación del proyecto (e)	Fecha de vencimiento (f)	Monto de la Inversión pactado (g)	Plazo pactado (h)	Monto promedio mensual del pago de la contraprestación (i)	Monto promedio mensual del pago de la contraprestación correspondiente al pago de Inversión (j)	Monto pagado de la Inversión al 31 de diciembre de 20XX (k)	Monto pagado de la Inversión actualizado al 30 de XXXX de 20XX (l)	Saldo pendiente por pagar de la Inversión al 30 de XXXX de 20XX (m = g - l)
<div style="border: 1px solid black; padding: 20px; display: inline-block;"> <p style="font-size: 48px; margin: 0;">No aplica</p> </div>										
<b>A. Asociaciones Público Privadas (APP's) (A=a+b+c+d)</b>										
a) APP 1										
b) APP 2										
c) APP 3										
d) APP XX										
<b>B. Otros Instrumentos (B=a+b+c+d)</b>										
a) Otro Instrumento 1										
b) Otro Instrumento 2										
c) Otro Instrumento 3										
d) Otro Instrumento XX										
<b>C. Total de Obligaciones Diferentes de Financiamiento (C=A+B)</b>										

**INSTITUTO ESTATAL DE EDUCACIÓN PÚBLICA DE OAXACA**  
**Estado Analítico del Ejercicio del Presupuesto de Egresos Detallado - LDF**  
**Clasificación por Objeto del Gasto (Capítulo y Concepto)**  
**Del 1 de enero al 30 de junio de 2024**  
**(PESOS)**

Concepto	Egresos					Subejercicio
	Aprobado	Ampliaciones/ (Reducciones)	Modificado	Devengado	Pagado	
<b>I. Gasto No Etiquetado (I=A+B+C+D+E+F+G+H+I)</b>	<b>140,000,000</b>	<b>304,224,814</b>	<b>444,224,814</b>	<b>370,975,363</b>	<b>301,767,919</b>	<b>73,249,451</b>
A. Servicios Personales (A=a1+a2+a3+a4+a5+a6+a7)	0	0	0	0	0	0
a1) Remuneraciones al Personal de Carácter Permanente	0	0	0	0	0	0
a2) Remuneraciones al Personal de Carácter Transitorio	0	0	0	0	0	0
a3) Remuneraciones Adicionales y Especiales	0	0	0	0	0	0
a4) Seguridad Social	0	0	0	0	0	0
a5) Otras Prestaciones Sociales y Económicas	0	0	0	0	0	0
a6) Previsiones	0	0	0	0	0	0
a7) Pago de Estímulos a Servidores Públicos	0	0	0	0	0	0
B. Materiales y Suministros (B=b1+b2+b3+b4+b5+b6+b7+b8+b9)	0	0	0	0	0	0
b1) Materiales de Administración, Emisión de Documentos y Artículos Oficiales	0	0	0	0	0	0
b2) Alimentos y Utensilios	0	0	0	0	0	0
b3) Materias Primas y Materiales de Producción y Comercialización	0	0	0	0	0	0
b4) Materiales y Artículos de Construcción y de Reparación	0	0	0	0	0	0
b5) Productos Químicos, Farmacéuticos y de Laboratorio	0	0	0	0	0	0
b6) Combustibles, Lubricantes y Aditivos	0	0	0	0	0	0
b7) Vestuario, Blancos, Prendas de Protección y Artículos Deportivos	0	0	0	0	0	0
b8) Materiales y Suministros Para Seguridad	0	0	0	0	0	0
b9) Herramientas, Refacciones y Accesorios Menores	0	0	0	0	0	0
C. Servicios Generales (C=c1+c2+c3+c4+c5+c6+c7+c8+c9)	0	0	0	0	0	0
c1) Servicios Básicos	0	0	0	0	0	0
c2) Servicios de Arrendamiento	0	0	0	0	0	0
c3) Servicios Profesionales, Científicos, Técnicos y Otros Servicios	0	0	0	0	0	0
c4) Servicios Financieros, Bancarios y Comerciales	0	0	0	0	0	0
c5) Servicios de Instalación, Reparación, Mantenimiento y Conservación	0	0	0	0	0	0
c6) Servicios de Comunicación Social y Publicidad	0	0	0	0	0	0
c7) Servicios de Traslado y Viáticos	0	0	0	0	0	0
c8) Servicios Oficiales	0	0	0	0	0	0
c9) Otros Servicios Generales	0	0	0	0	0	0
D. Transferencias, Asignaciones, Subsidios y Otras Ayudas (D=d1+d2+d3+d4+d5+d6)	90,000,000	342,658,814	432,658,814	370,727,367	301,519,923	61,931,447
d1) Transferencias Internas y Asignaciones al Sector Público	90,000,000	161,700,000	251,700,000	239,768,553	238,399,053	11,931,447
d2) Transferencias al Resto del Sector Público	0	0	0	0	0	0
d3) Subsidios y Subvenciones	0	0	0	0	0	0
d4) Ayudas Sociales	0	130,958,814	130,958,814	130,958,814	63,120,870	0
d5) Pensiones y Jubilaciones	0	50,000,000	50,000,000	0	0	50,000,000
d6) Transferencias a Fideicomisos, Mandatos y Otros Análogos	0	0	0	0	0	0
d7) Transferencias a la Seguridad Social	0	0	0	0	0	0
d8) Donativos	0	0	0	0	0	0
d9) Transferencias al Exterior	0	0	0	0	0	0
E. Bienes Muebles, Inmuebles e Intangibles (E=e1+e2+e3+e4+e5+e6+e7+e8+e9)	50,000,000	-38,434,000	11,566,000	247,997	247,997	11,318,003
e1) Mobiliario y Equipo de Administración	15,000,000	-10,200,000	4,800,000	40,689	40,689	4,759,311
e2) Mobiliario y Equipo Educativo y Recreativo	35,000,000	-33,234,000	1,766,000	207,308	207,308	1,558,692
e3) Equipo e Instrumental Médico y de Laboratorio	0	0	0	0	0	0
e4) Vehículos y Equipo de Transporte	0	5,000,000	5,000,000	0	0	5,000,000
e5) Equipo de Defensa y Seguridad	0	0	0	0	0	0
e6) Maquinaria, Otros Equipos y Herramientas	0	0	0	0	0	0
e7) Activos Biológicos	0	0	0	0	0	0
e8) Bienes Inmuebles	0	0	0	0	0	0
e9) Activos Intangibles	0	0	0	0	0	0
F. Inversión Pública (F=f1+f2+f3)	0	0	0	0	0	0
f1) Obra Pública en Bienes de Dominio Público	0	0	0	0	0	0
f2) Obra Pública en Bienes Propios	0	0	0	0	0	0
f3) Proyectos Productivos y Acciones de Fomento	0	0	0	0	0	0
G. Inversiones Financieras y Otras Provisiones (G=g1+g2+g3+g4+g5+g6+g7)	0	0	0	0	0	0
g1) Inversiones Para el Fomento de Actividades Productivas	0	0	0	0	0	0
g2) Acciones y Participaciones de Capital	0	0	0	0	0	0
g3) Compra de Títulos y Valores	0	0	0	0	0	0
g4) Concesión de Préstamos	0	0	0	0	0	0
g5) Inversiones en Fideicomisos, Mandatos y Otros Análogos	0	0	0	0	0	0
Fideicomiso de Desastres Naturales (Informativo)	0	0	0	0	0	0
g6) Otras Inversiones Financieras	0	0	0	0	0	0
g7) Provisiones para Contingencias y Otras Erogaciones Especiales	0	0	0	0	0	0
H. Participaciones y Aportaciones (H=h1+h2+h3)	0	0	0	0	0	0
h1) Participaciones	0	0	0	0	0	0
h2) Aportaciones	0	0	0	0	0	0
h3) Convenios	0	0	0	0	0	0
I. Deuda Pública (I=i1+i2+i3+i4+i5+i6+i7)	0	0	0	0	0	0
i1) Amortización de la Deuda Pública	0	0	0	0	0	0
i2) Intereses de la Deuda Pública	0	0	0	0	0	0
i3) Comisiones de la Deuda Pública	0	0	0	0	0	0
i4) Gastos de la Deuda Pública	0	0	0	0	0	0
i5) Costo por Coberturas	0	0	0	0	0	0
i6) Apoyos Financieros	0	0	0	0	0	0
i7) Adeudos de Ejercicios Fiscales Anteriores (ADEFAS)	0	0	0	0	0	0

Concepto	Egresos					Subejercicio
	Aprobado	Ampliaciones/ (Reducciones)	Modificado	Devengado	Pagado	
<b>II. Gasto Etiquetado (II=A+B+C+D+E+F+G+H+I)</b>	<b>31,126,221,858</b>	<b>916,934,783</b>	<b>32,043,156,641</b>	<b>13,701,962,345</b>	<b>13,701,962,345</b>	<b>18,341,194,296</b>
A. Servicios Personales (A=a1+a2+a3+a4+a5+a6+a7)	0	0	0	0	0	0
a1) Remuneraciones al Personal de Carácter Permanente	0	0	0	0	0	0
a2) Remuneraciones al Personal de Carácter Transitorio	0	0	0	0	0	0
a3) Remuneraciones Adicionales y Especiales	0	0	0	0	0	0
a4) Seguridad Social	0	0	0	0	0	0
a5) Otras Prestaciones Sociales y Económicas	0	0	0	0	0	0
a6) Previsiones	0	0	0	0	0	0
a7) Pago de Estímulos a Servidores Públicos	0	0	0	0	0	0
B. Materiales y Suministros (B=b1+b2+b3+b4+b5+b6+b7+b8+b9)	0	0	0	0	0	0
b1) Materiales de Administración, Emisión de Documentos y Artículos Oficiales	0	0	0	0	0	0
b2) Alimentos y Utensilios	0	0	0	0	0	0
b3) Materias Primas y Materiales de Producción y Comercialización	0	0	0	0	0	0
b4) Materiales y Artículos de Construcción y de Reparación	0	0	0	0	0	0
b5) Productos Químicos, Farmacéuticos y de Laboratorio	0	0	0	0	0	0
b6) Combustibles, Lubricantes y Aditivos	0	0	0	0	0	0
b7) Vestuario, Blancos, Prendas de Protección y Artículos Deportivos	0	0	0	0	0	0
b8) Materiales y Suministros Para Seguridad	0	0	0	0	0	0
b9) Herramientas, Refacciones y Accesorios Menores	0	0	0	0	0	0
C. Servicios Generales (C=c1+c2+c3+c4+c5+c6+c7+c8+c9)	0	0	0	0	0	0
c1) Servicios Básicos	0	0	0	0	0	0
c2) Servicios de Arrendamiento	0	0	0	0	0	0
c3) Servicios Profesionales, Científicos, Técnicos y Otros Servicios	0	0	0	0	0	0
c4) Servicios Financieros, Bancarios y Comerciales	0	0	0	0	0	0
c5) Servicios de Instalación, Reparación, Mantenimiento y Conservación	0	0	0	0	0	0
c6) Servicios de Comunicación Social y Publicidad	0	0	0	0	0	0
c7) Servicios de Traslado y Viáticos	0	0	0	0	0	0
c8) Servicios Oficiales	0	0	0	0	0	0
c9) Otros Servicios Generales	0	0	0	0	0	0
D. Transferencias, Asignaciones, Subsidios y Otras Ayudas (D=d1+d2+d3+d4+d5+d6)	31,126,221,858	907,700,049	32,033,921,907	13,701,962,345	13,701,962,345	18,331,959,561
d1) Transferencias Internas y Asignaciones al Sector Público	31,126,221,858	815,188,177	31,941,410,035	13,698,703,661	13,698,703,661	18,242,706,373
d2) Transferencias al Resto del Sector Público	0	0	0	0	0	0
d3) Subsidios y Subvenciones	0	0	0	0	0	0
d4) Ayudas Sociales	0	42,511,872	42,511,872	3,258,684	3,258,684	39,253,188
d5) Pensiones y Jubilaciones	0	50,000,000	50,000,000	0	0	50,000,000
d6) Transferencias a Fideicomisos, Mandatos y Otros Análogos	0	0	0	0	0	0
d7) Transferencias a la Seguridad Social	0	0	0	0	0	0
d8) Donativos	0	0	0	0	0	0
d9) Transferencias al Exterior	0	0	0	0	0	0
E. Bienes Muebles, Inmuebles e Intangibles (E=e1+e2+e3+e4+e5+e6+e7+e8+e9)	0	9,234,734	9,234,734	0	0	9,234,734
e1) Mobiliario y Equipo de Administración	0	9,234,734	9,234,734	0	0	9,234,734
e2) Mobiliario y Equipo Educativo y Recreativo	0	0	0	0	0	0
e3) Equipo e Instrumental Médico y de Laboratorio	0	0	0	0	0	0
e4) Vehículos y Equipo de Transporte	0	0	0	0	0	0
e5) Equipo de Defensa y Seguridad	0	0	0	0	0	0
e6) Maquinaria, Otros Equipos y Herramientas	0	0	0	0	0	0
e7) Activos Biológicos	0	0	0	0	0	0
e8) Bienes Inmuebles	0	0	0	0	0	0
e9) Activos Intangibles	0	0	0	0	0	0
F. Inversión Pública (F=f1+f2+f3)	0	0	0	0	0	0
f1) Obra Pública en Bienes de Dominio Público	0	0	0	0	0	0
f2) Obra Pública en Bienes Propios	0	0	0	0	0	0
f3) Proyectos Productivos y Acciones de Fomento	0	0	0	0	0	0
G. Inversiones Financieras y Otras Provisiones (G=g1+g2+g3+g4+g5+g6+g7)	0	0	0	0	0	0
g1) Inversiones Para el Fomento de Actividades Productivas	0	0	0	0	0	0
g2) Acciones y Participaciones de Capital	0	0	0	0	0	0
g3) Compra de Títulos y Valores	0	0	0	0	0	0
g4) Concesión de Préstamos	0	0	0	0	0	0
g5) Inversiones en Fideicomisos, Mandatos y Otros Análogos	0	0	0	0	0	0
Fideicomiso de Desastres Naturales (Informativo)	0	0	0	0	0	0
g6) Otras Inversiones Financieras	0	0	0	0	0	0
g7) Provisiones para Contingencias y Otras Erogaciones Especiales	0	0	0	0	0	0
H. Participaciones y Aportaciones (H=h1+h2+h3)	0	0	0	0	0	0
h1) Participaciones	0	0	0	0	0	0
h2) Aportaciones	0	0	0	0	0	0
h3) Convenios	0	0	0	0	0	0
I. Deuda Pública (I=i1+i2+i3+i4+i5+i6+i7)	0	0	0	0	0	0
i1) Amortización de la Deuda Pública	0	0	0	0	0	0
i2) Intereses de la Deuda Pública	0	0	0	0	0	0
i3) Comisiones de la Deuda Pública	0	0	0	0	0	0
i4) Gastos de la Deuda Pública	0	0	0	0	0	0
i5) Costo por Coberturas	0	0	0	0	0	0
i6) Apoyos Financieros	0	0	0	0	0	0
i7) Adeudos de Ejercicios Fiscales Anteriores (ADEFAS)	0	0	0	0	0	0
<b>III. Total de Egresos (III = I + II)</b>	<b>31,266,221,858</b>	<b>1,221,159,597</b>	<b>32,487,381,455</b>	<b>14,072,937,709</b>	<b>14,003,730,265</b>	<b>18,414,443,746</b>

**INSTITUTO ESTATAL DE EDUCACIÓN PÚBLICA DE OAXACA**  
**Estado Analítico del Ejercicio del Presupuesto de Egresos Detallado - LDF**  
**Clasificación Administrativa**  
**Del 1 de enero al 30 de junio de 2024**  
**(PESOS)**

Concepto	Egresos					Subejercicio
	Aprobado	Ampliaciones/ (Reducciones)	Modificado	Devengado	Pagado	
<b>I. Gasto No Etiquetado</b>	<b>140,000,000</b>	<b>304,224,814</b>	<b>444,224,814</b>	<b>370,975,363</b>	<b>301,767,919</b>	<b>73,249,451</b>
INSTITUTO ESTATAL DE EDUCACIÓN PÚBLICA DE OAXACA	140,000,000	304,224,814	444,224,814	370,975,363	301,767,919	73,249,451
<b>II. Gasto Etiquetado</b>	<b>31,126,221,858</b>	<b>916,934,783</b>	<b>32,043,156,641</b>	<b>13,701,962,345</b>	<b>13,701,962,345</b>	<b>18,341,194,296</b>
INSTITUTO ESTATAL DE EDUCACIÓN PÚBLICA DE OAXACA	31,126,221,858	916,934,783	32,043,156,641	13,701,962,345	13,701,962,345	18,341,194,296
<b>III. Total de Egresos (III = I + II)</b>	<b>31,266,221,858</b>	<b>1,221,159,597</b>	<b>32,487,381,455</b>	<b>14,072,937,709</b>	<b>14,003,730,265</b>	<b>18,414,443,746</b>

**INSTITUTO ESTATAL DE EDUCACIÓN PÚBLICA DE OAXACA**  
**Estado Análítico del Ejercicio del Presupuesto de Egresos Detallado - LDF**  
**Clasificación Funcional (Finalidad y Función)**  
**Del 1 de enero al 30 de Junio de 2024**  
**(PESOS)**

Concepto	Egresos					Subejercicio
	Aprobado	Ampliaciones/ (Reducciones)	Modificado	Devengado	Pagado	
<b>I. Gasto No Etiquetado (I=A+B+C+D)</b>	<b>140,000,000</b>	<b>304,224,814</b>	<b>444,224,814</b>	<b>370,975,363</b>	<b>301,767,919</b>	<b>73,249,451</b>
<b>A. Gobierno (A=a1+a2+a3+a4+a5+a6+a7+a8)</b>	<b>0</b>	<b>0</b>	<b>0</b>	<b>0</b>	<b>0</b>	<b>0</b>
a1) Legislación	0	0	0	0	0	0
a2) Justicia	0	0	0	0	0	0
a3) Coordinación de la Política de Gobierno	0	0	0	0	0	0
a4) Relaciones Exteriores	0	0	0	0	0	0
a5) Asuntos Financieros y Hacendarios	0	0	0	0	0	0
a6) Seguridad Nacional	0	0	0	0	0	0
a7) Asuntos de Orden Público y de Seguridad Interior	0	0	0	0	0	0
a8) Otros Servicios Generales	0	0	0	0	0	0
<b>B. Desarrollo Social (B=b1+b2+b3+b4+b5+b6+b7)</b>	<b>140,000,000</b>	<b>304,224,814</b>	<b>444,224,814</b>	<b>370,975,363</b>	<b>301,767,919</b>	<b>73,249,451</b>
b1) Protección Ambiental	0	0	0	0	0	0
b2) Vivienda y Servicios a la Comunidad	0	0	0	0	0	0
b3) Salud	0	0	0	0	0	0
b4) Recreación, Cultura y Otras Manifestaciones Sociales	0	0	0	0	0	0
b5) Educación	140,000,000	304,224,814	444,224,814	370,975,363	301,767,919	73,249,451
b6) Protección Social	0	0	0	0	0	0
b7) Otros Asuntos Sociales	0	0	0	0	0	0
<b>C. Desarrollo Económico (C=c1+c2+c3+c4+c5+c6+c7+c8+c9)</b>	<b>0</b>	<b>0</b>	<b>0</b>	<b>0</b>	<b>0</b>	<b>0</b>
c1) Asuntos Económicos, Comerciales y Laborales en General	0	0	0	0	0	0
c2) Agropecuaria, Silvicultura, Pesca y Caza	0	0	0	0	0	0
c3) Combustibles y Energía	0	0	0	0	0	0
c4) Minería, Manufacturas y Construcción	0	0	0	0	0	0
c5) Transporte	0	0	0	0	0	0
c6) Comunicaciones	0	0	0	0	0	0
c7) Turismo	0	0	0	0	0	0
c8) Ciencia, Tecnología e Innovación	0	0	0	0	0	0
c9) Otras Industrias y Otros Asuntos Económicos	0	0	0	0	0	0
<b>D. Otras No Clasificadas en Funciones Anteriores(D=d1+d2+d3+d4)</b>	<b>0</b>	<b>0</b>	<b>0</b>	<b>0</b>	<b>0</b>	<b>0</b>
d1) Transacciones de la Deuda Pública / Costo Financiero de la Deuda	0	0	0	0	0	0
d2) Transferencias, Participaciones y Aportaciones Entre Diferentes Niveles y Órdenes de Gobierno	0	0	0	0	0	0
d3) Saneamiento del Sistema Financiero	0	0	0	0	0	0
d4) Adeudos de Ejercicios Fiscales Anteriores	0	0	0	0	0	0
<b>II: Gasto Etiquetado (II=A+B+C+D)</b>	<b>31,126,221,858</b>	<b>916,934,783</b>	<b>32,043,156,641</b>	<b>13,701,962,345</b>	<b>13,701,962,345</b>	<b>18,341,194,296</b>
<b>A. Gobierno (A=a1+a2+a3+a4+a5+a6+a7+a8)</b>	<b>0</b>	<b>0</b>	<b>0</b>	<b>0</b>	<b>0</b>	<b>0</b>
a1) Legislación	0	0	0	0	0	0
a2) Justicia	0	0	0	0	0	0
a3) Coordinación de la Política de Gobierno	0	0	0	0	0	0
a4) Relaciones Exteriores	0	0	0	0	0	0
a5) Asuntos Financieros y Hacendarios	0	0	0	0	0	0
a6) Seguridad Nacional	0	0	0	0	0	0
a7) Asuntos de Orden Público y de Seguridad Interior	0	0	0	0	0	0
a8) Otros Servicios Generales	0	0	0	0	0	0
<b>B. Desarrollo Social (B=b1+b2+b3+b4+b5+b6+b7)</b>	<b>31,126,221,858</b>	<b>916,934,783</b>	<b>32,043,156,641</b>	<b>13,701,962,345</b>	<b>13,701,962,345</b>	<b>18,341,194,296</b>
b1) Protección Ambiental	0	0	0	0	0	0
b2) Vivienda y Servicios a la Comunidad	0	0	0	0	0	0
b3) Salud	0	0	0	0	0	0
b4) Recreación, Cultura y Otras Manifestaciones Sociales	0	0	0	0	0	0
b5) Educación	31,126,221,858	916,934,783	32,043,156,641	13,701,962,345	13,701,962,345	18,341,194,296
b6) Protección Social	0	0	0	0	0	0
b7) Otros Asuntos Sociales	0	0	0	0	0	0
<b>C. Desarrollo Económico (C=c1+c2+c3+c4+c5+c6+c7+c8+c9)</b>	<b>0</b>	<b>0</b>	<b>0</b>	<b>0</b>	<b>0</b>	<b>0</b>
c1) Asuntos Económicos, Comerciales y Laborales en General	0	0	0	0	0	0
c2) Agropecuaria, Silvicultura, Pesca y Caza	0	0	0	0	0	0
c3) Combustibles y Energía	0	0	0	0	0	0
c4) Minería, Manufacturas y Construcción	0	0	0	0	0	0
c5) Transporte	0	0	0	0	0	0
c6) Comunicaciones	0	0	0	0	0	0
c7) Turismo	0	0	0	0	0	0
c8) Ciencia, Tecnología e Innovación	0	0	0	0	0	0
c9) Otras Industrias y Otros Asuntos Económicos	0	0	0	0	0	0
<b>D. Otras No Clasificadas en Funciones Anteriores (D=d1+d2+d3+d4)</b>	<b>0</b>	<b>0</b>	<b>0</b>	<b>0</b>	<b>0</b>	<b>0</b>
d1) Transacciones de la Deuda Pública / Costo Financiero de la Deuda	0	0	0	0	0	0
d2) Transferencias, Participaciones y Aportaciones Entre Diferentes Niveles y Órdenes de Gobierno	0	0	0	0	0	0
d3) Saneamiento del Sistema Financiero	0	0	0	0	0	0
d4) Adeudos de Ejercicios Fiscales Anteriores	0	0	0	0	0	0
<b>III. Total de Egresos (III = I + II)</b>	<b>31,266,221,858</b>	<b>1,221,159,597</b>	<b>32,487,381,455</b>	<b>14,072,937,709</b>	<b>14,003,730,265</b>	<b>18,414,443,746</b>



**INSTITUTO ESTATAL DE EDUCACIÓN PÚBLICA DE OAXACA**  
**Estado Analítico del Ejercicio del Presupuesto de Egresos Detallado - LDF**  
**Clasificación de Servicios Personales por Categoría**  
**Del 1 de enero al 30 de junio de 2024**  
**(PESOS)**

Concepto	Egresos					Subejercicio
	Aprobado	Ampliaciones/ (Reducciones)	Modificado	Devengado	Pagado	
<b>I. Gasto No Etiquetado (I=A+B+C+D+E+F)</b>	<b>0</b>	<b>0</b>	<b>0</b>	<b>0</b>	<b>0</b>	<b>0</b>
A. Personal Administrativo	0	0	0	0	0	0
B. Magisterio						0
C. Servicios de Salud (C=c1+c2)	0	0	0	0	0	0
c1) Personal Administrativo						0
c2) Personal Médico, paramédico y afín						0
D. Seguridad Pública						0
E. Gastos asociados a la implementación de nuevas leyes federales o reformas a las mismas (E=e1+e2)	0	0	0	0	0	0
e1) Nombre del Programa o Ley 1						0
e2) Nombre del Programa o Ley 2						0
F. Sentencias laborales definitivas						0
<b>II. Gasto Etiquetado (I=A+B+C+D+E+F)</b>	<b>30,330,791,757</b>	<b>528,748,601</b>	<b>30,859,540,358</b>	<b>13,034,919,485</b>	<b>13,034,919,485</b>	<b>17,824,620,873</b>
A. Personal Administrativo						0
B. Magisterio	30,330,791,757	528,748,601	30,859,540,358	13,034,919,485	13,034,919,485	17,824,620,873
C. Servicios de Salud (C=c1+c2)	0	0	0	0	0	0
c1) Personal Administrativo						0
c2) Personal Médico, paramédico y afín						0
D. Seguridad Pública						0
E. Gastos asociados a la implementación de nuevas leyes federales o reformas a las mismas (E=e1+e2)	0	0	0	0	0	0
e1) Nombre del Programa o Ley 1						0
e2) Nombre del Programa o Ley 2						0
F. Sentencias laborales definitivas						0
<b>III. Total de Gasto en Servicios Personales (III = I + II)</b>	<b>30,330,791,757</b>	<b>528,748,601</b>	<b>30,859,540,358</b>	<b>13,034,919,485</b>	<b>13,034,919,485</b>	<b>17,824,620,873</b>

INSTITUTO ESTATAL DE EDUCACIÓN PÚBLICA DE OAXACA					
Informe sobre Estudios Actuariales - LDF					
	Pensiones y jubilaciones	Salud	Riesgos de trabajo	Invalidez y vida	Otras prestaciones sociales
<p><b>Tipo de Sistema</b>            Prestación laboral o Fondo general para trabajadores del estado o municipio            Beneficio definido, Contribución definida o Mixto</p> <p><b>Población afiliada</b>            Activos            Edad máxima            Edad mínima            Edad promedio            Pensionados y Jubilados            Edad máxima            Edad mínima            Edad promedio            Beneficiarios            Promedio de años de servicio (trabajadores activos)            Aportación individual al plan de pensión como % del salario            Aportación del ente público al plan de pensión como % del salario            Crecimiento esperado de los pensionados y jubilados (como %)            Crecimiento esperado de los activos (como %)            Edad de Jubilación o Pensión            Esperanza de vida</p> <p><b>Ingresos del Fondo</b>            Ingresos Anuales al Fondo de Pensiones</p> <p><b>Nómina anual</b>            Activos            Pensionados y Jubilados            Beneficiarios de Pensionados y Jubilados</p> <p><b>Monto mensual por pensión</b>            Máximo            Mínimo            Promedio</p> <p><b>Monto de la reserva</b></p> <p><b>Valor presente de las obligaciones</b>            Pensiones y Jubilaciones en curso de pago            Generación actual            Generaciones futuras</p> <p><b>Valor presente de las contribuciones asociadas a los sueldos futuros de cotización</b>            Generación actual            Generaciones futuras</p> <p><b>Valor presente de aportaciones futuras</b>            Generación actual            Generaciones futuras            Otros Ingresos</p> <p><b>Déficit/superávit actuarial</b>            Generación actual            Generaciones futuras</p> <p><b>Periodo de suficiencia</b>            Año de descapitalización            Tasa de rendimiento</p> <p><b>Estudio actuarial</b>            Año de elaboración del estudio actuarial            Empresa que elaboró el estudio actuarial</p>					